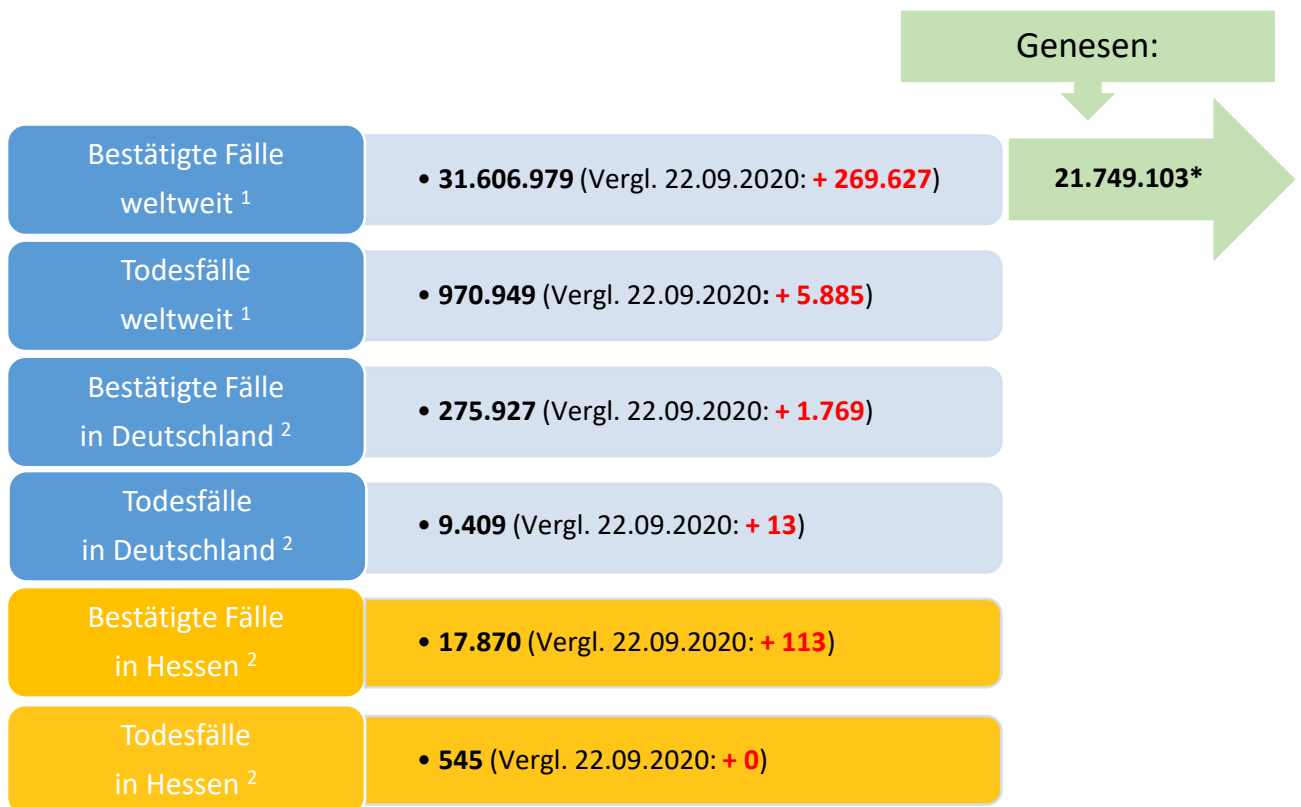




# Bulletin

Stand 23.09.2020, 14.00 Uhr

## 1. COVID-19-Fallzahlen:



\*Schätzwert

<sup>1</sup> Johns Hopkins University (abgerufen 10:30 Uhr) [1]

<sup>2</sup> Robert Koch-Institut (Meldedaten, SurvNet-Stand 00:00 Uhr) [2]

**Pandemie (seit 11.03.2020)**

## 2. Fallzahlen COVID-19 in Hessen (SurvNet-Stand 24.09.2020, 00:00 Uhr)

**Tabelle 1. Übersicht bestätigte COVID-19-Fälle in Hessen inklusive 7-Tage-Inzidenz**

Durch die tägliche und damit sehr zeitnahe Veröffentlichung der aktuellen Fallzahlen ist nicht auszuschließen, dass Zahlen im Zuge der Qualitätskontrolle nachträglich wieder nach unten korrigiert werden müssen.

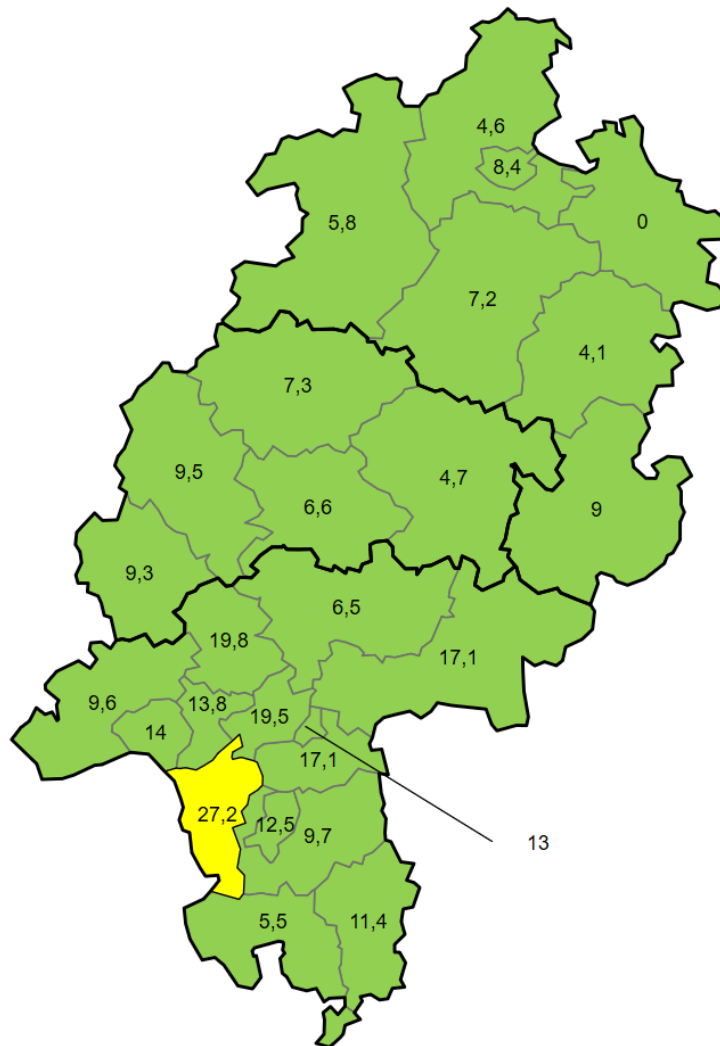
| Kreis/Stadt              | kumuliert        |            |            | letzte 7 Tage    |             |
|--------------------------|------------------|------------|------------|------------------|-------------|
|                          | bestätigte Fälle | Todesfälle | Inzidenz   | bestätigte Fälle | Inzidenz    |
| LK Bergstraße            | 593              | 3          | 219        | 15               | 5,5         |
| LK Darmstadt-Dieburg     | 693              | 21         | 233        | 29               | 9,7         |
| LK Fulda                 | 585              | 15         | 262        | 20               | 9,0         |
| LK Gießen                | 455              | 6          | 168        | 18               | 6,6         |
| LK Groß-Gerau            | 1.029            | 17         | 373        | 75               | 27,2        |
| LK Hersfeld-Rotenburg    | 370              | 23         | 307        | 5                | 4,1         |
| LK Hochtaunuskreis       | 482              | 6          | 203        | 47               | 19,8        |
| LK Kassel                | 552              | 32         | 233        | 11               | 4,6         |
| LK Lahn-Dill-Kreis       | 500              | 20         | 197        | 24               | 9,5         |
| LK Limburg-Weilburg      | 452              | 7          | 263        | 16               | 9,3         |
| LK Main-Kinzig-Kreis     | 1.318            | 52         | 313        | 72               | 17,1        |
| LK Main-Taunus-Kreis     | 710              | 16         | 297        | 33               | 13,8        |
| LK Marburg-Biedenkopf    | 375              | 4          | 152        | 18               | 7,3         |
| LK Odenwaldkreis         | 486              | 63         | 503        | 11               | 11,4        |
| LK Offenbach             | 1.193            | 45         | 335        | 61               | 17,1        |
| LK Rheingau-Taunus-Kreis | 476              | 8          | 254        | 18               | 9,6         |
| LK Schwalm-Eder-Kreis    | 663              | 39         | 369        | 13               | 7,2         |
| LK Vogelsbergkreis       | 180              | 6          | 170        | 5                | 4,7         |
| LK Waldeck-Frankenberg   | 251              | 5          | 161        | 9                | 5,8         |
| LK Werra-Meißner-Kreis   | 252              | 16         | 251        | 0                | 0,0         |
| LK Wetteraukreis         | 577              | 13         | 187        | 20               | 6,5         |
| SK Darmstadt             | 406              | 18         | 254        | 20               | 12,5        |
| SK Frankfurt am Main     | 3.163            | 70         | 414        | 149              | 19,5        |
| SK Kassel                | 567              | 9          | 281        | 17               | 8,4         |
| SK Offenbach             | 534              | 9          | 409        | 17               | 13,0        |
| SK Wiesbaden             | 1008             | 22         | 362        | 39               | 14,0        |
| <b>gesamt</b>            | <b>17.870</b>    | <b>545</b> | <b>284</b> | <b>762</b>       | <b>12,1</b> |

Die Inzidenz beschreibt die in einem bestimmten Zeitraum neu aufgetretene Anzahl an Krankheitsfällen in einer definierten Population. Sie wird meist pro 100.000 Einwohner angegeben.

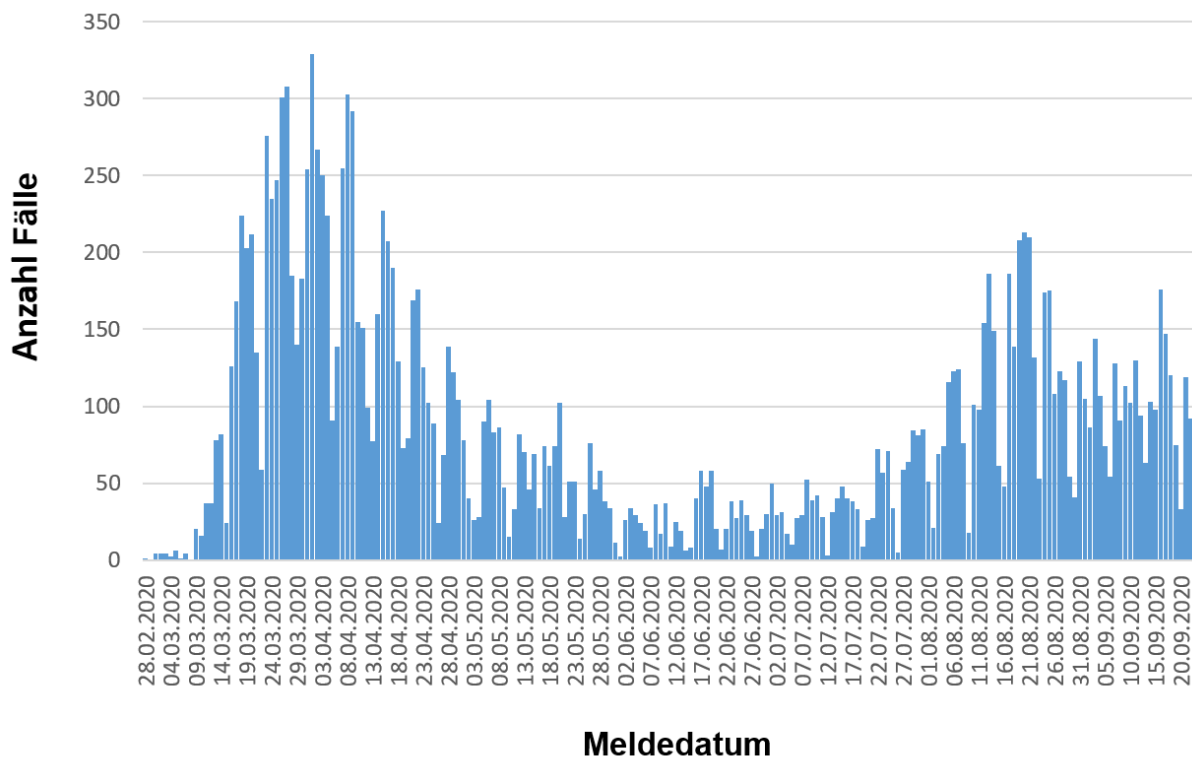
Die kumulierte Inzidenz umfasst alle bisher gemeldeten bestätigten Fälle in Hessen pro 100.000 Einwohner und die 7-Tage-Inzidenz beschreibt alle bestätigten Fälle der vorangegangenen sieben Tage in Hessen pro 100.000 Einwohner. Für die Berechnung der Inzidenzen werden die Bevölkerungszahlen des Hessischen Statistischen Landesamtes in Wiesbaden (Stand: 31.03.2020) zugrunde gelegt. Bei den Inzidenzberechnungen kann es zu Abweichungen kommen, da das RKI geringfügig abweichende Bevölkerungszahlen zugrunde legt.

**Abbildung 1. Darstellung der Inzidenz bestätigter COVID-19-Fälle in den letzten sieben Tagen mit Darstellung der Eskalationsstufen des HMSI**

Das „Hessische Präventions- und Eskalationskonzept zur Eindämmung der weiteren Ausbreitung von SARS-CoV-2“ [4] wurde am 08.07.2020 veröffentlicht. Es sieht gemessen an der Inzidenz der letzten sieben Tage in einem Landkreis oder einer kreisfreien Stadt (letzte Spalte von Tab. 1 dieses Berichts) fünf Stufen mit Maßnahmen vor:



| Neuinfektionen pro 100.000 Einwohner*innen innerhalb der vergangenen 7 Tage in einer Region | Maßnahmen   |
|---|---|
| < 20  | Routinebetrieb, allgemein planende und vorbereitende Maßnahmen  |
| ab 20   | Erhöhte Aufmerksamkeit, erweitertes Meldewesen, bedarfsgerecht angepasste Maßnahmen   |
| ab 35   | Erweiterte Maßnahmen, Einbindung Planungsstab COVID-19 des HMSI   |
| ab 50   | Konsequentes Beschränkungskonzept, enge Zusammenarbeit mit dem Planungsstab COVID-19 des HMSI sowie dem koordinierenden Krankenhaus des Versorgungsgebietes, ggf. Mobilitätseinschränkungen |
| ab 75   | Steuerung der medizinischen Lage durch den Planungsstab COVID-19 des HMSI   |



**Abbildung 1. Darstellung der bestätigten COVID-19-Fälle in Hessen nach Meldedatum**

Das Meldedatum entspricht dem Tag, an dem der Fall dem Gesundheitsamt bekannt wurde und im elektronischen Meldesystem erfasst wurde.

### Links zu den Websites von HMSI, RKI und BzgA

Informationen auf der Website des HMSI:

[hessenlink.de/2019nCoV](https://hessenlink.de/2019nCoV)

Übersicht des RKI zu aktuellen Risikogebieten:

[https://www.rki.de/DE/Content/InfAZ/N/Neuartiges\\_Coronavirus/Risikogebiete\\_neu.html](https://www.rki.de/DE/Content/InfAZ/N/Neuartiges_Coronavirus/Risikogebiete_neu.html)

Informationen der Bundeszentrale für gesundheitliche Aufklärung (BZgA):

<https://www.infektionsschutz.de/coronavirus-sars-cov-2.html>

Kontakt

HMSI Pressereferat

Sonnenbergerstraße 2/2A

65193 Wiesbaden

Verantwortlich: Alice Engel

Telefon (0611) 32-193408

Telefax (0611) 32719466

E-Mail: [presse@hsm.hessen.de](mailto:presse@hsm.hessen.de)