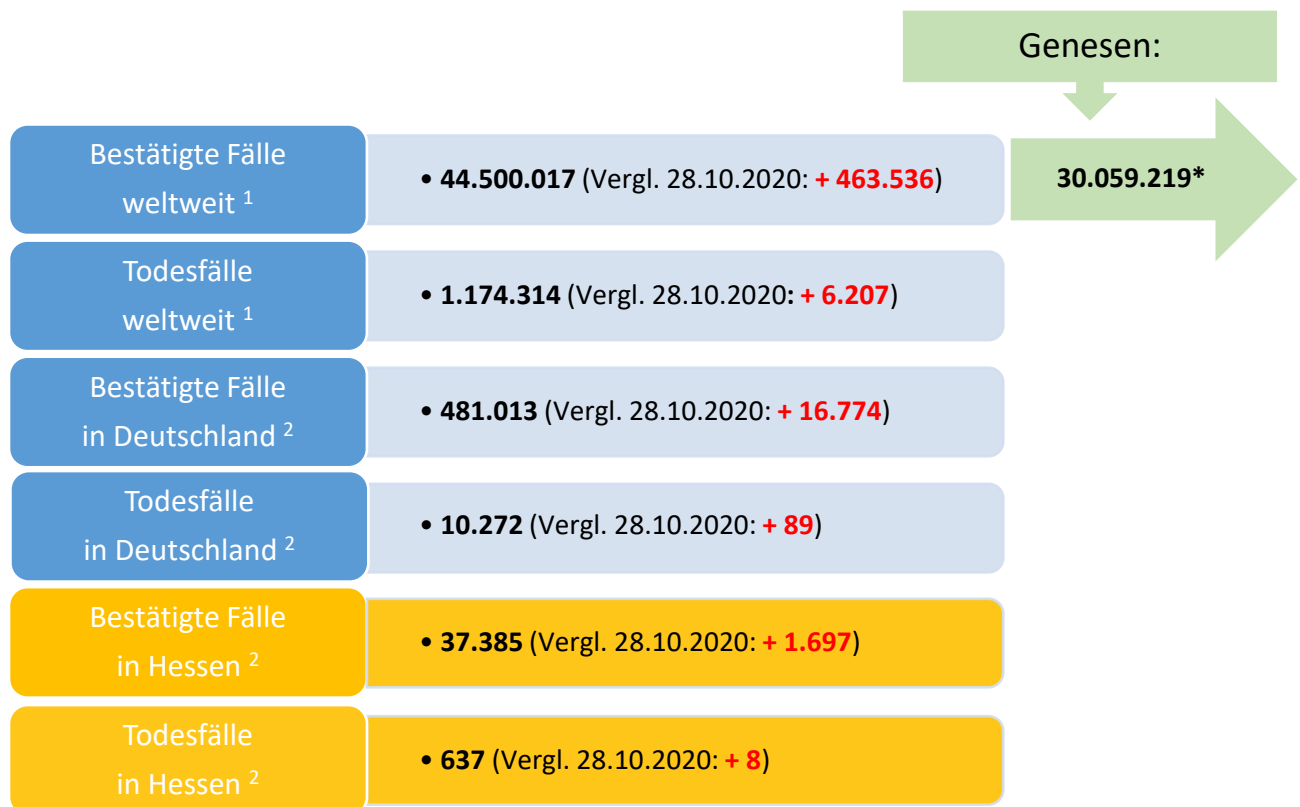


# Bulletin

Stand 29.10.2020

## 1. COVID-19-Fallzahlen:



\*Schätzwert

<sup>1</sup> Johns Hopkins University (abgerufen 10:00 Uhr) [1]

<sup>2</sup> Robert Koch-Institut (Meldedaten, SurvNet-Stand 00:00 Uhr) [2]

**Pandemie (seit 11.03.2020)**

## 2. Fallzahlen COVID-19 in Hessen (SurvNet-Stand 29.10.2020, 00:00 Uhr)

**Tabelle 1. Übersicht bestätigte COVID-19-Fälle in Hessen inklusive 7-Tage-Inzidenz**

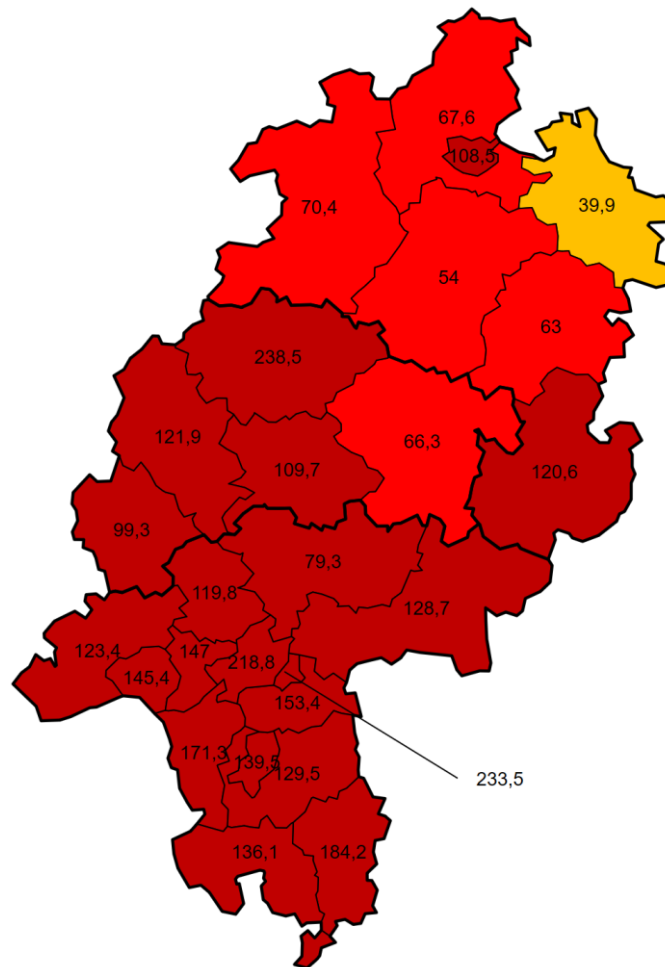
Durch die tägliche und damit sehr zeitnahe Veröffentlichung der aktuellen Fallzahlen ist nicht auszuschließen, dass Zahlen im Zuge der Qualitätskontrolle nachträglich wieder nach unten korrigiert werden müssen.

Kreis/Stadt	Aktuell		Kumulativ		7-Tage	
	Fälle	Todesfälle	Fälle	Todesfälle	Fälle	Inzidenz
LK Bergstraße	115	0	1.340	8	368	136,1
LK Darmstadt-Dieburg	140	0	1.456	23	386	129,5
LK Fulda	45	0	1.051	17	269	120,6
LK Gießen	0	0	1.099	6	297	109,7
LK Groß-Gerau	149	0	2.227	27	473	171,3
LK Hersfeld-Rotenburg	19	0	503	23	76	63
LK Hochtaunuskreis	67	0	1.162	9	284	119,8
LK Kassel	56	0	936	32	160	67,6
LK Lahn-Dill-Kreis	34	0	1.180	24	309	121,9
LK Limburg-Weilburg	25	0	818	7	171	99,3
LK Main-Kinzig-Kreis	83	0	2.499	55	542	128,7
LK Main-Taunus-Kreis	51	1	1.507	22	351	147
LK Marburg-Biedenkopf	120	2	1.503	7	588	238,5
LK Odenwaldkreis	28	0	737	65	178	184,2
LK Offenbach	117	0	2.426	51	546	153,4
LK Rheingau-Taunus-Kreis	38	1	1.017	9	231	123,4
LK Schwalm-Eder-Kreis	29	0	921	39	97	54
LK Vogelsbergkreis	20	0	313	6	70	66,3
LK Waldeck-Frankenberg	31	0	486	5	110	70,4
LK Werra-Meißner-Kreis	4	0	377	16	40	39,9
LK Wetteraukreis	57	0	1.188	15	245	79,3
SK Darmstadt	56	1	923	19	223	139,5
SK Frankfurt am Main	211	3	7.278	96	1.672	218,8
SK Kassel	63	0	1.178	13	219	108,5
SK Offenbach	68	0	1.268	15	305	233,5
SK Wiesbaden	71	0	1.992	28	405	145,4
<b>gesamt</b>	<b>1.697</b>	<b>8</b>	<b>37.385</b>	<b>637</b>	<b>8.615</b>	<b>137</b>

Die Inzidenz beschreibt die in einem bestimmten Zeitraum neu aufgetretene Anzahl an Krankheitsfällen in einer definierten Population. Sie wird meist pro 100.000 Einwohner angegeben.

Die kumulierte Inzidenz umfasst alle bisher gemeldeten bestätigten Fälle in Hessen pro 100.000 Einwohner und die 7-Tage-Inzidenz beschreibt alle bestätigten Fälle der vorangegangenen sieben Tage in Hessen pro 100.000 Einwohner. Für die Berechnung der Inzidenzen werden die Bevölkerungszahlen des Hessischen Statistischen Landesamtes in Wiesbaden (Stand: 31.03.2020) zugrunde gelegt. **Bei den Inzidenzberechnungen kann es zu Abweichungen kommen, da das RKI geringfügig abweichende Bevölkerungszahlen zugrunde legt.**

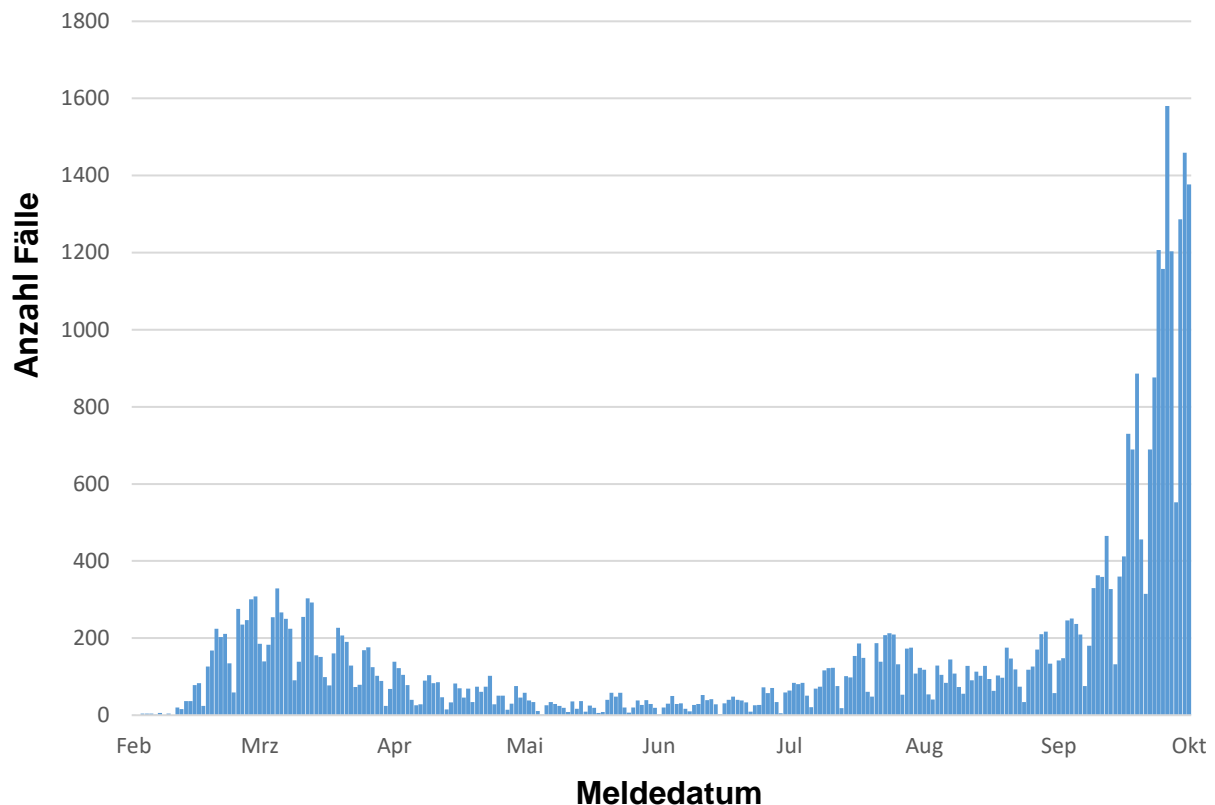
Neuinfektionen pro 100.000 Einwohner*innen innerhalb der vergangenen 7 Tage in einer Region	Maßnahmen
< 20	Routinebetrieb, allgemein planende und vorbereitende Maßnahmen
ab 20	Erhöhte Aufmerksamkeit, erweitertes Meldewesen, bedarfsgerecht angepasste Maßnahmen
ab 35	Erweiterte Maßnahmen, Einbindung Planungsstab COVID-19 des HMSI
ab 50	Konsequentes Beschränkungskonzept, enge Zusammenarbeit mit dem Planungsstab COVID-19 des HMSI sowie dem koordinierenden Krankenhaus des Versorgungsgebietes, ggf. Mobilitätseinschränkungen
ab 75	Steuerung der medizinischen Lage durch den Planungsstab COVID-19 des HMSI



**Abbildung 1. Darstellung der Inzidenz bestätigter COVID-19-Fälle in den letzten sieben Tagen mit Darstellung der Eskalationsstufen des HMSI**

Das „Hessische Präventions- und Eskalationskonzept zur Eindämmung der weiteren Ausbreitung von SARS-CoV-2“ [4] wurde am 08.07.2020 veröffentlicht. Es sieht gemessen an der Inzidenz (letzte Spalte von Tab. 1 dieses Berichts) der letzten sieben Tage in einem Landkreis oder einer kreisfreien Stadt fünf Stufen mit Maßnahmen vor. Die Hessischen Eskalationsstufen können von denen des RKI abweichen. Sie finden die für Hessen geltenden Eskalationsstufen unter folgendem Link:

<https://innen.hessen.de/sites/default/files/media/hsm/eskalationskonzept.pdf>



### **Abbildung 2. Darstellung der bestätigten COVID-19-Fälle in Hessen nach Meldedatum**

Das Meldedatum entspricht dem Tag, an dem der Fall dem Gesundheitsamt bekannt wurde und im elektronischen Meldesystem erfasst wurde. Es wurden alle gemeldeten Fälle aufgetragen die bis zum Vortag des heutigen Datums eingegangen sind. Der Erste Covid-19-Fall in Hesen wurde am 28. Februar 2020 gemeldet.

### **Links zu den Websites von HMSI, RKI und BzGA**

Informationen auf der Website des HMSI:

[hessenlink.de/2019nCoV](https://hessenlink.de/2019nCoV)

Übersicht des RKI zu aktuellen Risikogebieten:

[https://www.rki.de/DE/Content/InfAZ/N/Neuartiges\\_Coronavirus/Risikogebiete\\_neu.html](https://www.rki.de/DE/Content/InfAZ/N/Neuartiges_Coronavirus/Risikogebiete_neu.html)

Informationen der Bundeszentrale für gesundheitliche Aufklärung (BZgA):

<https://www.infektionsschutz.de/coronavirus-sars-cov-2.html>

Kontakt

HMSI Pressereferat

Sonnenbergerstraße 2/2A

65193 Wiesbaden

Verantwortlich: Alice Engel

Telefon (0611) 32-193408

Telefax (0611) 32719466

E-Mail: [presse@hsm.hessen.de](mailto:presse@hsm.hessen.de)