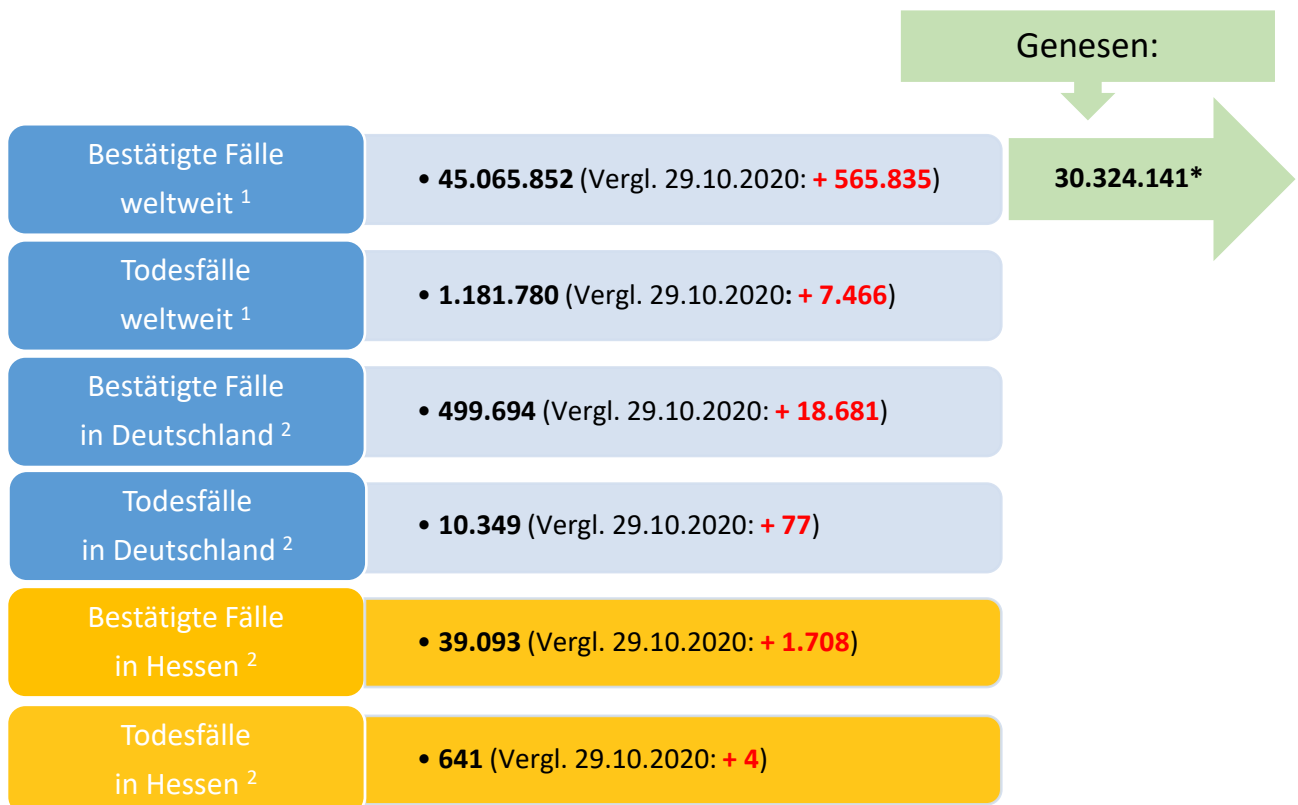


Bulletin

Stand 30.10.2020

1. COVID-19-Fallzahlen:



*Schätzwert

¹ Johns Hopkins University (abgerufen 10:00 Uhr) [1]

² Robert Koch-Institut (Meldedaten, SurvNet-Stand 00:00 Uhr) [2]

Pandemie (seit 11.03.2020)

2. Fallzahlen COVID-19 in Hessen (SurvNet-Stand 02.11.2020, 00:00 Uhr)

Tabelle 1. Übersicht bestätigte COVID-19-Fälle in Hessen inklusive 7-Tage-Inzidenz

Durch die tägliche und damit sehr zeitnahe Veröffentlichung der aktuellen Fallzahlen ist nicht auszuschließen, dass Zahlen im Zuge der Qualitätskontrolle nachträglich wieder nach unten korrigiert werden müssen.

Kreis/Stadt	Aktuell		Kumulativ		7-Tage	
	Fälle	Todesfälle	Fälle	Todesfälle	Fälle	Inzidenz
LK Bergstraße	89	0	1.429	8	411	152
LK Darmstadt-Dieburg	63	0	1.519	23	403	135,2
LK Fulda	37	0	1.088	17	273	122,4
LK Gießen	127	0	1.226	6	375	138,5
LK Groß-Gerau	108	0	2.335	27	513	185,8
LK Hersfeld-Rotenburg	14	0	517	23	80	66,3
LK Hochtaunuskreis	39	0	1.201	9	278	117,2
LK Kassel	49	0	985	32	187	79
LK Lahn-Dill-Kreis	68	0	1.248	24	321	126,7
LK Limburg-Weilburg	37	0	855	7	194	112,7
LK Main-Kinzig-Kreis	112	0	2.611	55	587	139,4
LK Main-Taunus-Kreis	70	0	1.577	22	372	155,8
LK Marburg-Biedenkopf	0	0	1.503	7	531	215,4
LK Odenwaldkreis	28	0	765	65	187	193,5
LK Offenbach	152	1	2.578	52	651	182,9
LK Rheingau-Taunus-Kreis	48	0	1.065	9	228	121,8
LK Schwalm-Eder-Kreis	35	0	956	39	120	66,8
LK Vogelsbergkreis	13	0	326	6	76	72
LK Waldeck-Frankenberg	50	0	536	5	149	95,3
LK Werra-Meißner-Kreis	6	0	383	16	42	41,9
LK Wetteraukreis	54	0	1.242	15	272	88,1
SK Darmstadt	32	0	955	19	214	133,8
SK Frankfurt am Main	277	3	7.555	99	1.711	223,9
SK Kassel	78	0	1.256	13	255	126,4
SK Offenbach	66	0	1.334	15	320	245
SK Wiesbaden	56	0	2.048	28	415	149
gesamt	1.708	4	39.093	641	9.165	145,7

Die Inzidenz beschreibt die in einem bestimmten Zeitraum neu aufgetretene Anzahl an Krankheitsfällen in einer definierten Population. Sie wird meist pro 100.000 Einwohner angegeben.

Die kumulierte Inzidenz umfasst alle bisher gemeldeten bestätigten Fälle in Hessen pro 100.000 Einwohner und die 7-Tage-Inzidenz beschreibt alle bestätigten Fälle der vorangegangenen sieben Tage in Hessen pro 100.000 Einwohner. Für die Berechnung der Inzidenzen werden die Bevölkerungszahlen des Hessischen Statistischen Landesamtes in Wiesbaden (Stand: 31.03.2020) zugrunde gelegt. **Bei den Inzidenzberechnungen kann es zu Abweichungen kommen, da das RKI geringfügig abweichende Bevölkerungszahlen zugrunde legt.**

Neuinfektionen pro 100.000 Einwohner*innen innerhalb der vergangenen 7 Tage in einer Region	Maßnahmen
< 20	Routinebetrieb, allgemein planende und vorbereitende Maßnahmen
ab 20	Erhöhte Aufmerksamkeit, erweitertes Meldewesen, bedarfsgerecht angepasste Maßnahmen
ab 35	Erweiterte Maßnahmen, Einbindung Planungsstab COVID-19 des HMSI
ab 50	Konsequentes Beschränkungskonzept, enge Zusammenarbeit mit dem Planungsstab COVID-19 des HMSI sowie dem koordinierenden Krankenhaus des Versorgungsgebietes, ggf. Mobilitätseinschränkungen
ab 75	Steuerung der medizinischen Lage durch den Planungsstab COVID-19 des HMSI

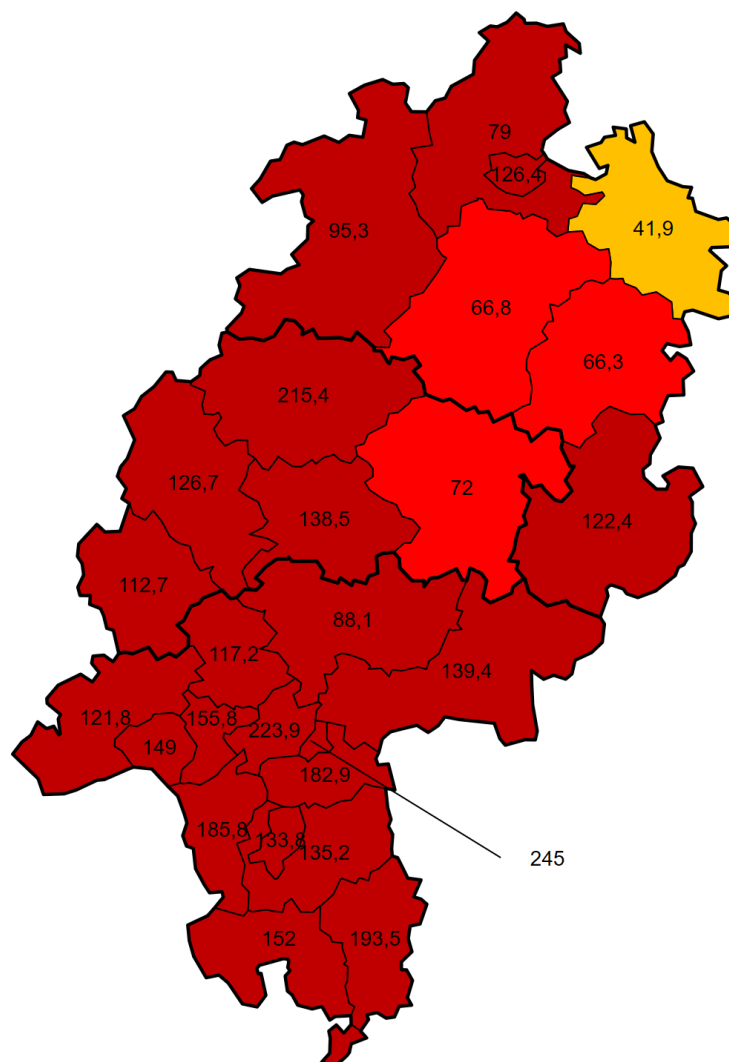


Abbildung 1. Darstellung der Inzidenz bestätigter COVID-19-Fälle in den letzten sieben Tagen mit Darstellung der Eskalationsstufen des HMSI

Das „Hessische Präventions- und Eskalationskonzept zur Eindämmung der weiteren Ausbreitung von SARS-CoV-2“ [4] wurde am 08.07.2020 veröffentlicht. Es sieht gemessen an der Inzidenz (letzte Spalte von Tab. 1 dieses Berichts) der letzten sieben Tage in einem Landkreis oder einer kreisfreien Stadt fünf Stufen mit Maßnahmen vor. Die Hessischen Eskalationsstufen können von denen des RKI abweichen. Sie finden die für Hessen geltenden Eskalationsstufen unter folgendem Link:

<https://innen.hessen.de/sites/default/files/media/hsm/eskalationskonzept.pdf>

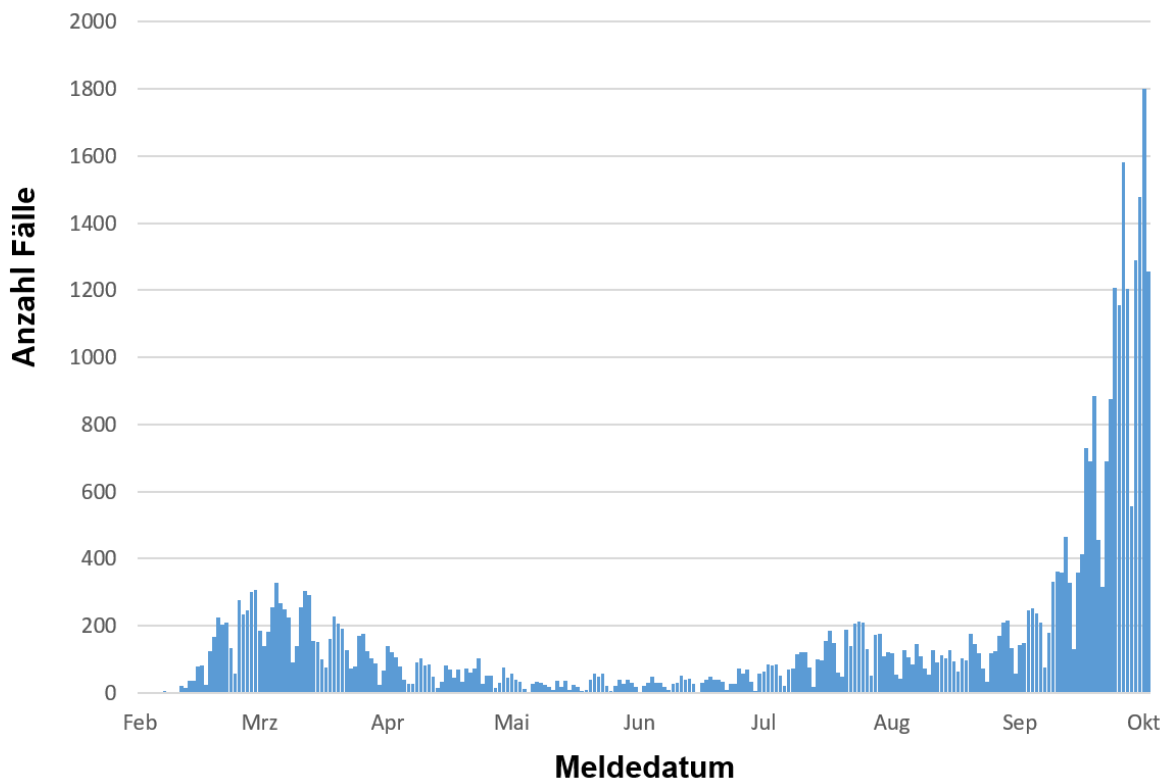


Abbildung 2. Darstellung der bestätigten COVID-19-Fälle in Hessen nach Meldedatum

Das Meldedatum entspricht dem Tag, an dem der Fall dem Gesundheitsamt bekannt wurde und im elektronischen Meldesystem erfasst wurde. Es wurden alle gemeldeten Fälle aufgetragen die bis zum Vortag des heutigen Datums eingegangen sind. Der Erste Covid-19-Fall in Hesen wurde am 28. Februar 2020 gemeldet.

Links zu den Websites von HMSI, RKI und BzGA

Informationen auf der Website des HMSI:

hessenlink.de/2019nCoV

Übersicht des RKI zu aktuellen Risikogebieten:

https://www.rki.de/DE/Content/InfAZ/N/Neuartiges_Coronavirus/Risikogebiete_neu.html

Informationen der Bundeszentrale für gesundheitliche Aufklärung (BZgA):

<https://www.infektionsschutz.de/coronavirus-sars-cov-2.html>

Kontakt

HMSI Pressereferat

Sonnenbergerstraße 2/2A

65193 Wiesbaden

Verantwortlich: Alice Engel

Telefon (0611) 32-193408

Telefax (0611) 32719466

E-Mail: presse@hsm.hessen.de