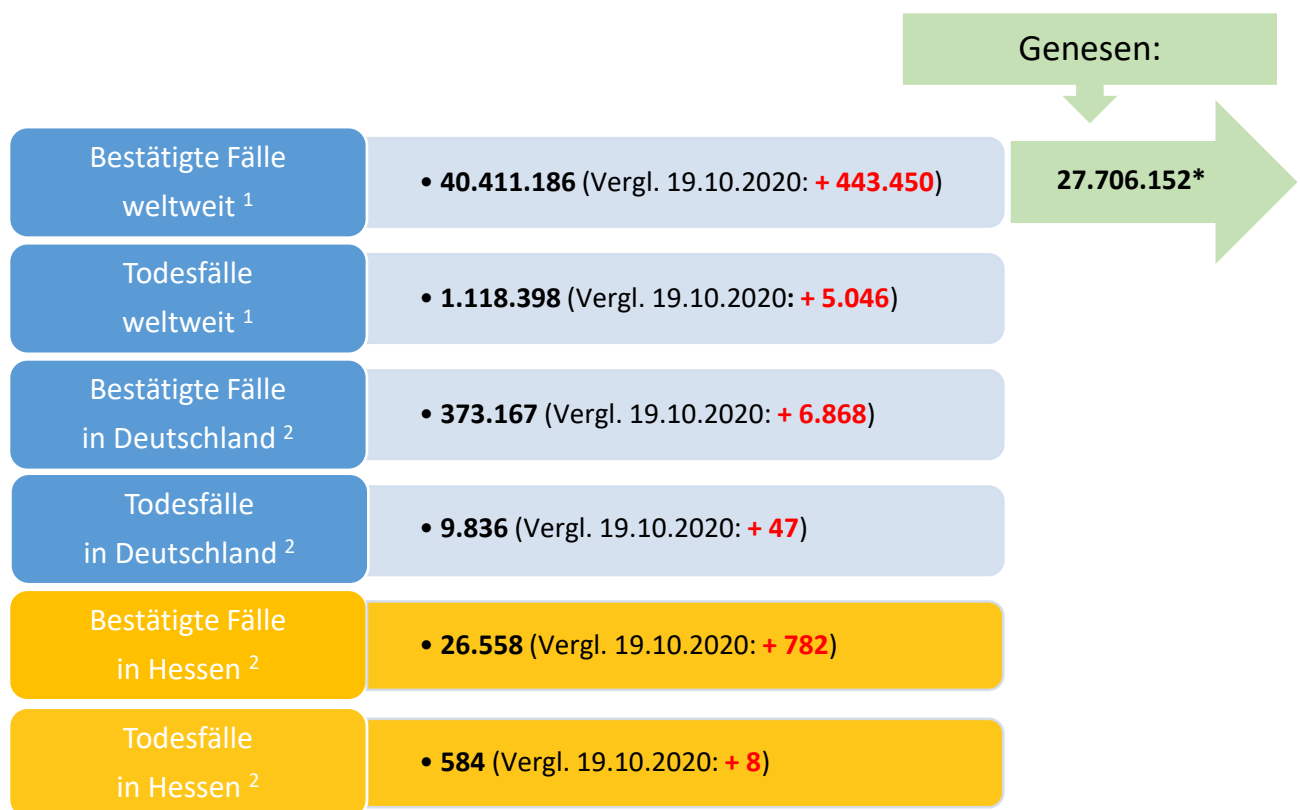




# Bulletin

Stand 20.10.2020

## 1. COVID-19-Fallzahlen:



\*Schätzwert

<sup>1</sup> Johns Hopkins University (abgerufen 10:30 Uhr) [1]

<sup>2</sup> Robert Koch-Institut (Meldedaten, SurvNet-Stand 00:00 Uhr) [2]

**Pandemie (seit 11.03.2020)**

## 2. Fallzahlen COVID-19 in Hessen (SurvNet-Stand 20.10.2020, 00:00 Uhr)

**Tabelle 1. Übersicht bestätigte COVID-19-Fälle in Hessen inklusive 7-Tage-Inzidenz**

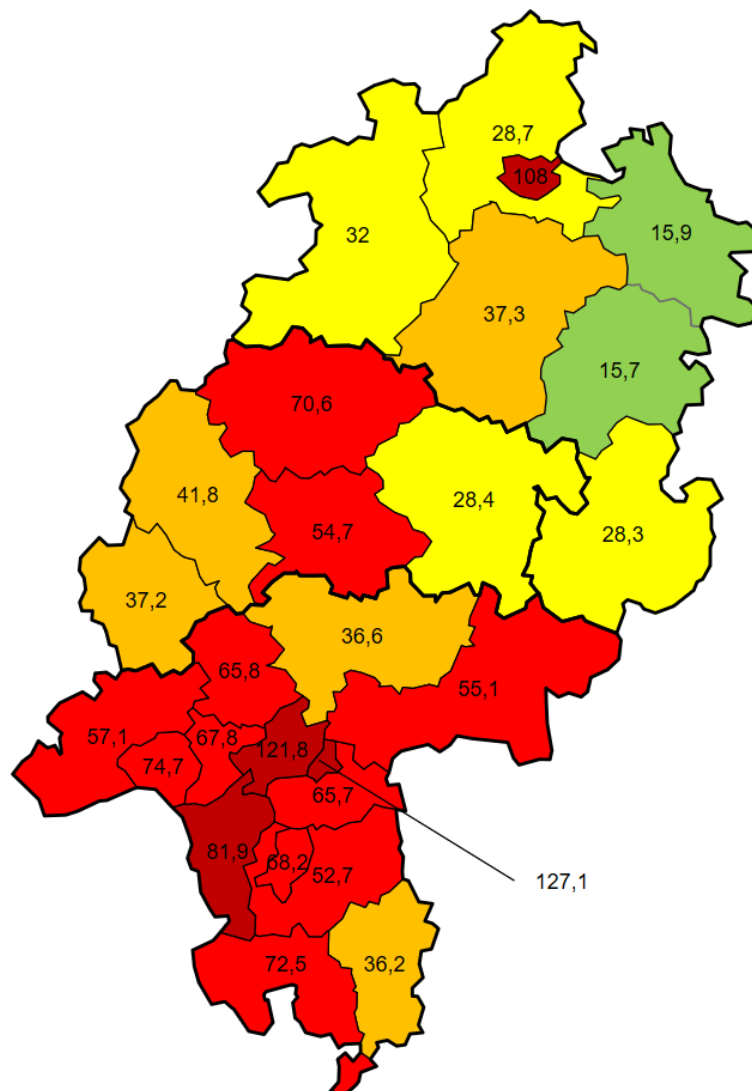
Durch die tägliche und damit sehr zeitnahe Veröffentlichung der aktuellen Fallzahlen ist nicht auszuschließen, dass Zahlen im Zuge der Qualitätskontrolle nachträglich wieder nach unten korrigiert werden müssen.

Kreis/Stadt	kumuliert			letzte 7 Tage	
	bestätigte Fälle	Todesfälle	Inzidenz	bestätigte Fälle	Inzidenz
LK Bergstraße	921	3	341	196	72,5
LK Darmstadt-Dieburg	980	22	329	157	52,7
LK Fulda	724	17	325	63	28,3
LK Gießen	731	6	270	148	54,7
LK Groß-Gerau	1.590	20	576	226	81,9
LK Hersfeld-Rotenburg	407	23	337	19	15,7
LK Hochtaunuskreis	785	8	331	156	65,8
LK Kassel	679	32	287	68	28,7
LK Lahn-Dill-Kreis	758	24	299	106	41,8
LK Limburg-Weilburg	601	7	349	64	37,2
LK Main-Kinzig-Kreis	1.814	55	431	232	55,1
LK Main-Taunus-Kreis	1089	19	456	162	67,8
LK Marburg-Biedenkopf	790	4	320	174	70,6
LK Odenwaldkreis	548	63	567	35	36,2
LK Offenbach	1.770	46	497	234	65,7
LK Rheingau-Taunus-Kreis	708	8	378	107	57,1
LK Schwalm-Eder-Kreis	785	39	437	67	37,3
LK Vogelsbergkreis	227	6	215	30	28,4
LK Waldeck-Frankenberg	341	5	218	50	32,0
LK Werra-Meißner-Kreis	327	16	326	16	15,9
LK Wetteraukreis	852	14	276	113	36,6
SK Darmstadt	639	18	400	109	68,2
SK Frankfurt am Main	5.253	81	687	931	121,8
SK Kassel	887	9	440	218	108,0
SK Offenbach	902	12	691	166	127,1
SK Wiesbaden	1.450	27	520	208	74,7
<b>gesamt</b>	<b>26.558</b>	<b>584</b>	<b>422</b>	<b>4.055</b>	<b>64,5</b>

Die Inzidenz beschreibt die in einem bestimmten Zeitraum neu aufgetretene Anzahl an Krankheitsfällen in einer definierten Population. Sie wird meist pro 100.000 Einwohner angegeben.

Die kumulierte Inzidenz umfasst alle bisher gemeldeten bestätigten Fälle in Hessen pro 100.000 Einwohner und die 7-Tage-Inzidenz beschreibt alle bestätigten Fälle der vorangegangenen sieben Tage in Hessen pro 100.000 Einwohner. Für die Berechnung der Inzidenzen werden die Bevölkerungszahlen des Hessischen Statistischen Landesamtes in Wiesbaden (Stand: 31.03.2020) zugrunde gelegt. **Bei den Inzidenzberechnungen kann es zu Abweichungen kommen, da das RKI geringfügig abweichende Bevölkerungszahlen zugrunde legt.**

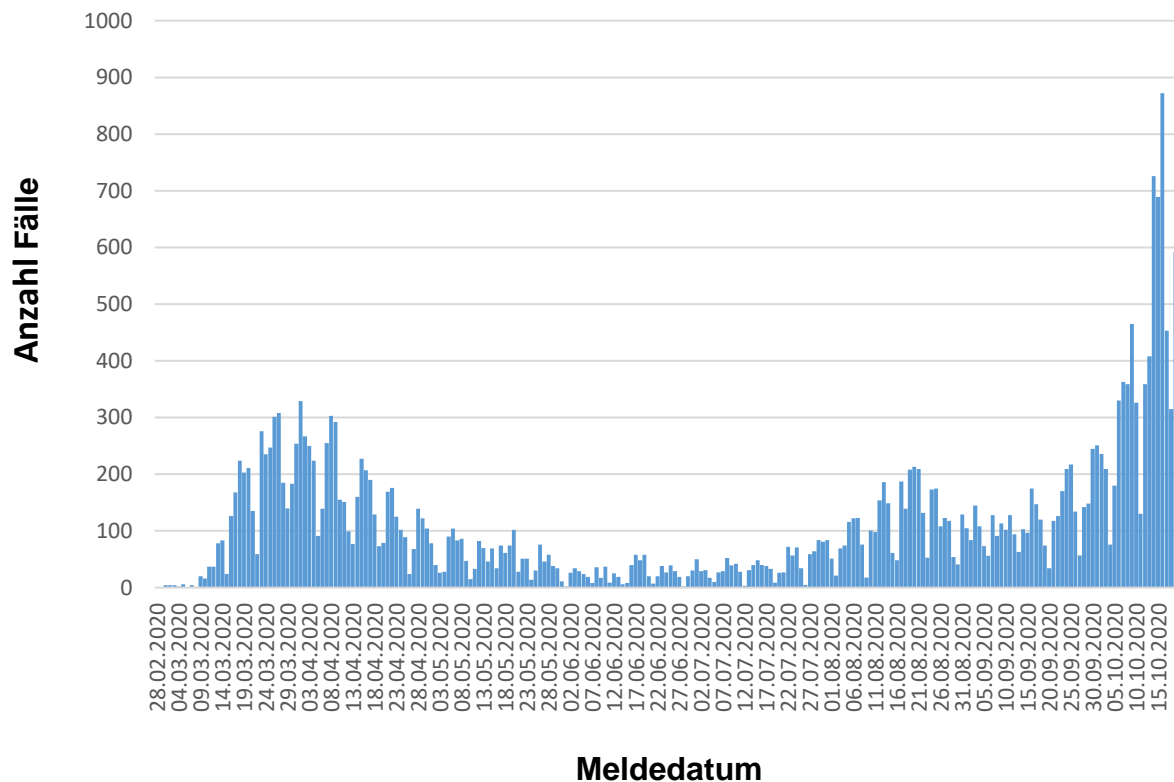
Neuinfektionen pro 100.000 Einwohner*innen innerhalb der vergangenen 7 Tage in einer Region	Maßnahmen
< 20	Routinebetrieb, allgemein planende und vorbereitende Maßnahmen
ab 20	Erhöhte Aufmerksamkeit, erweitertes Meldewesen, bedarfsgerecht angepasste Maßnahmen
ab 35	Erweiterte Maßnahmen, Einbindung Planungsstab COVID-19 des HMSI
ab 50	Konsequentes Beschränkungskonzept, enge Zusammenarbeit mit dem Planungsstab COVID-19 des HMSI sowie dem koordinierenden Krankenhaus des Versorgungsgebietes, ggf. Mobilitätseinschränkungen
ab 75	Steuerung der medizinischen Lage durch den Planungsstab COVID-19 des HMSI



**Abbildung 1. Darstellung der Inzidenz bestätigter COVID-19-Fälle in den letzten sieben Tagen mit Darstellung der Eskalationsstufen des HMSI**

Das „Hessische Präventions- und Eskalationskonzept zur Eindämmung der weiteren Ausbreitung von SARS-CoV-2“ [4] wurde am 08.07.2020 veröffentlicht. Es sieht gemessen an der Inzidenz (letzte Spalte von Tab. 1 dieses Berichts) der letzten sieben Tage in einem Landkreis oder einer kreisfreien Stadt fünf Stufen mit Maßnahmen vor. Die Hessischen Eskalationsstufen können von denen des RKI abweichen. Sie finden die für Hessen geltenden Eskalationsstufen unter folgendem Link:

<https://innen.hessen.de/sites/default/files/media/hsm/eskalationskonzept.pdf>



**Abbildung 2. Darstellung der bestätigten COVID-19-Fälle in Hessen nach Meldedatum**  
 Das Meldedatum entspricht dem Tag, an dem der Fall dem Gesundheitsamt bekannt wurde und im elektronischen Meldesystem erfasst wurde.

### Links zu den Websites von HMSI, RKI und BzgA

Informationen auf der Website des HMSI:

[hessenlink.de/2019nCoV](https://hessenlink.de/2019nCoV)

Übersicht des RKI zu aktuellen Risikogebieten:

[https://www.rki.de/DE/Content/InfAZ/N/Neuartiges\\_Coronavirus/Risikogebiete\\_neu.html](https://www.rki.de/DE/Content/InfAZ/N/Neuartiges_Coronavirus/Risikogebiete_neu.html)

Informationen der Bundeszentrale für gesundheitliche Aufklärung (BZgA):

<https://www.infektionsschutz.de/coronavirus-sars-cov-2.html>

### Kontakt

HMSI Pressereferat

Sonnenbergerstraße 2/2A

65193 Wiesbaden

Verantwortlich: Alice Engel

Telefon (0611) 32-193408

Telefax (0611) 32719466

E-Mail: [presse@hsm.hessen.de](mailto:presse@hsm.hessen.de)