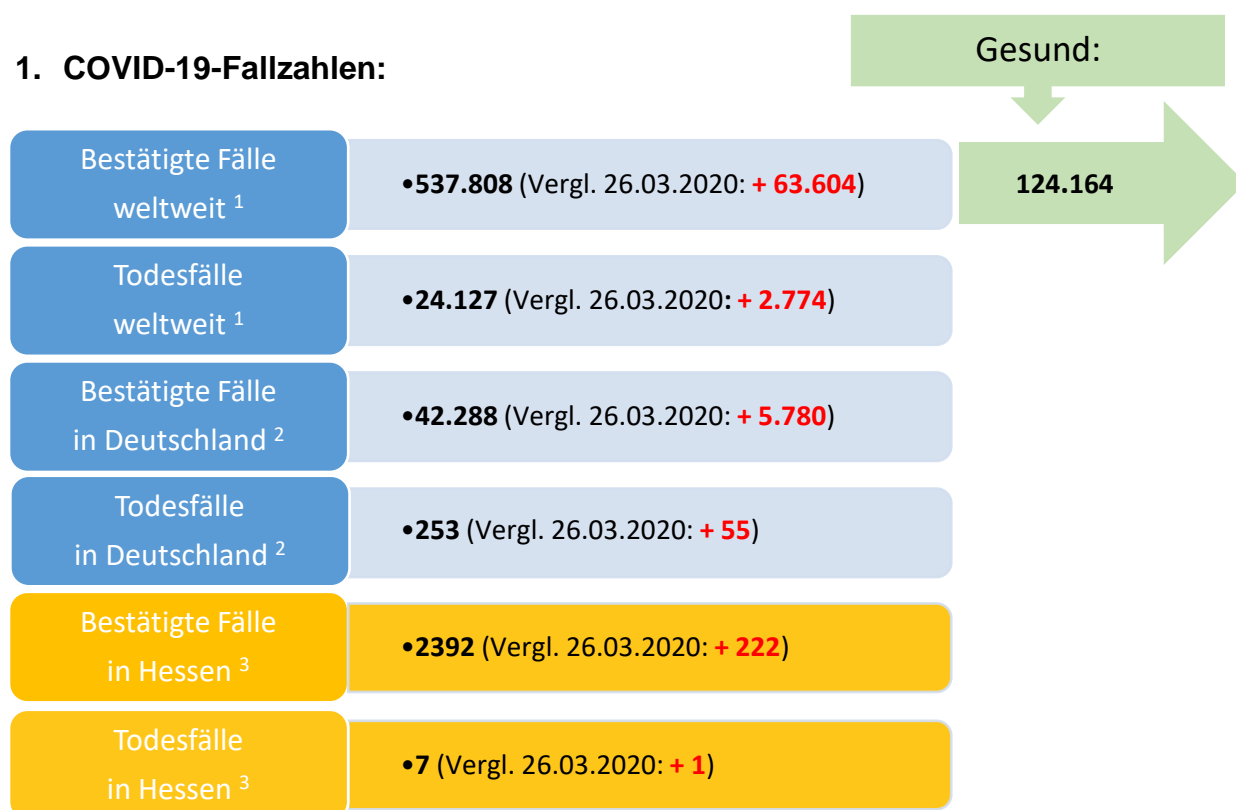


# Bulletin

Stand 27.3.2020

## 1. COVID-19-Fallzahlen:



<sup>1</sup> Johns Hopkins University

<sup>2</sup> Robert Koch-Institut (Meldedaten)

<sup>3</sup> HLPUG (Meldedaten)

**WHO: Pandemie (seit 11.03.2020)**

## 2. Fallzahlen COVID-19 in Hessen

**Gesamtzahl der bestätigten COVID-19-Fälle in Hessen inklusive kumulativer Inzidenz (Fälle / 100.000 Einwohner) und Todesfälle:**

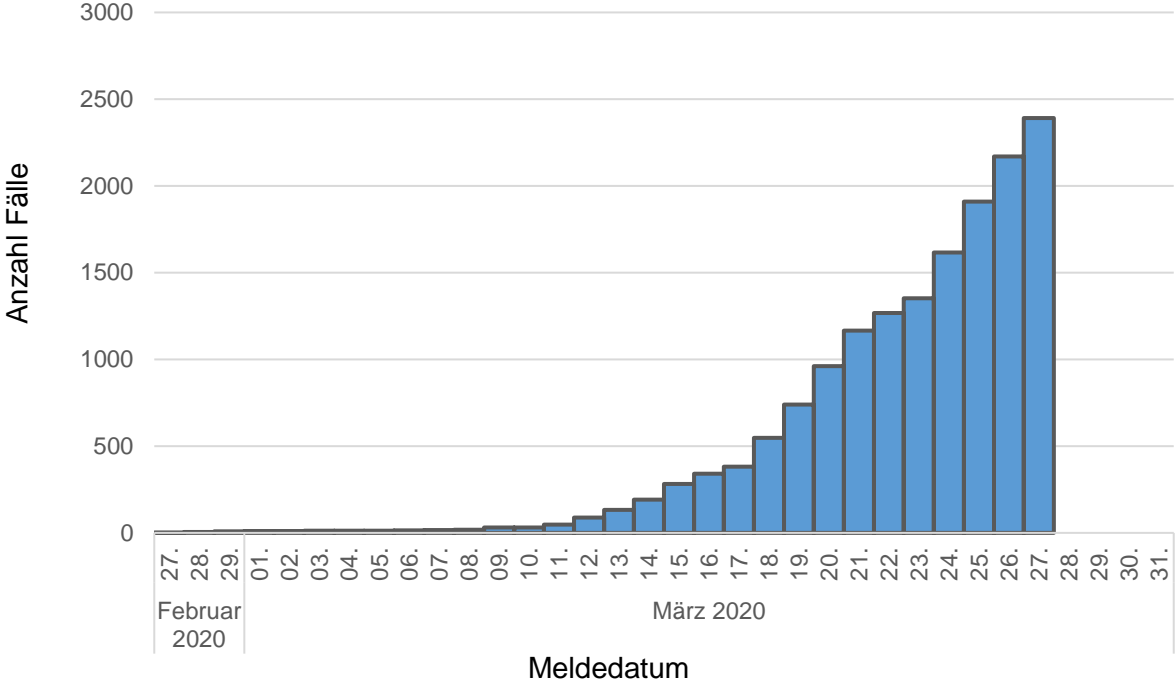
| <b>Kreis/Stadt</b>       | <b>bestätigte Fälle</b> | <b>kumulative Inzidenz</b> | <b>Todesfälle</b> |
|--------------------------|-------------------------|----------------------------|-------------------|
| LK Bergstraße            | 111                     | 41,1                       |                   |
| LK Darmstadt-Dieburg     | 128                     | 43,0                       | 1                 |
| LK Fulda                 | 123                     | 55,2                       |                   |
| LK Gießen                | 98                      | 36,4                       |                   |
| LK Groß-Gerau            | 137                     | 49,8                       |                   |
| LK Hersfeld-Rotenburg    | 28                      | 23,2                       |                   |
| LK Hochtaunuskreis       | 111                     | 46,9                       |                   |
| LK Kassel                | 73                      | 31,5                       |                   |
| LK Lahn-Dill-Kreis       | 116                     | 45,7                       |                   |
| LK Limburg-Weilburg      | 136                     | 79,0                       |                   |
| LK Main-Kinzig-Kreis     | 104                     | 24,8                       | 1                 |
| LK Main-Taunus-Kreis     | 93                      | 39,1                       | 1                 |
| LK Marburg-Biedenkopf    | 91                      | 36,9                       |                   |
| LK Odenwaldkreis         | 46                      | 47,4                       |                   |
| LK Offenbach             | 140                     | 39,4                       | 2                 |
| LK Rheingau-Taunus-Kreis | 70                      | 37,4                       |                   |
| LK Schwalm-Eder-Kreis    | 110                     | 61,1                       |                   |
| LK Vogelsbergkreis       | 41                      | 38,8                       |                   |
| LK Waldeck-Frankenberg   | 47                      | 30,0                       |                   |
| LK Werra-Meißner-Kreis   | 14                      | 13,9                       |                   |
| LK Wetteraukreis         | 75                      | 24,4                       |                   |
| SK Darmstadt             | 48                      | 30,2                       |                   |
| SK Frankfurt am Main     | 237                     | 31,3                       |                   |
| SK Kassel                | 65                      | 32,3                       |                   |
| SK Offenbach             | 18                      | 13,9                       | 1                 |
| SK Wiesbaden             | 132                     | 47,4                       | 1                 |
| <b>Gesamt</b>            | <b>2392</b>             | <b>38,1</b>                | <b>7</b>          |

### Information:

Um eine größtmögliche Transparenz und eine einheitliche Datenquelle zu gewährleisten, werden ab sofort in dem Tagesbericht diejenigen Fallzahlen des HLPUG und RKI veröffentlicht, die bis Fristende über den gesetzlich festgelegten Meldeweg erfolgt sind.

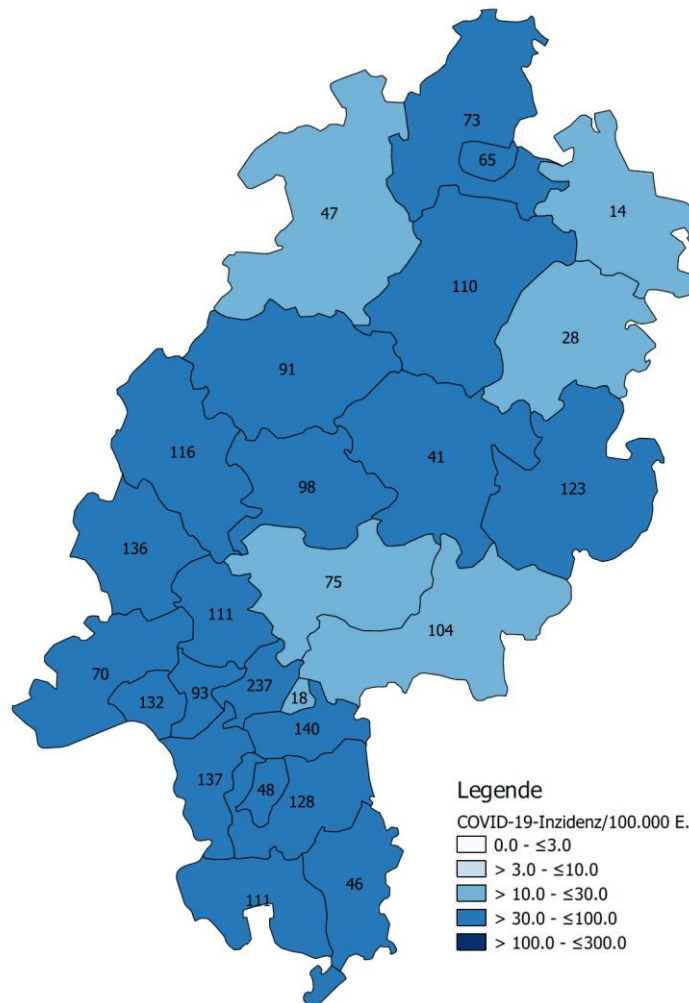
Dies gilt sowohl für die Zahl der Virusinfektionen, als auch für die Todesfälle.

### Kumulative Darstellung der bestätigten COVID-19-Fälle in Hessen



## Geographische Verteilung der bestätigten COVID-19-Fälle in Hessen.

Die Zahl gibt die absolute Fallzahl an, die Farbe die kumulative Inzidenz pro 100.000 Einwohner.



### Links zu den Websites von HMSI, RKI, BzgA

Informationen auf der Website des HMSI:

[hessenlink.de/2019nCoV](https://hessenlink.de/2019nCoV)

Übersicht des RKI zu den Risikogebieten:

[https://www.rki.de/DE/Content/InfAZ/N/Neuartiges\\_Coronavirus/Risikogebiete.html](https://www.rki.de/DE/Content/InfAZ/N/Neuartiges_Coronavirus/Risikogebiete.html)

Informationen der Bundeszentrale für gesundheitliche Aufklärung (BZgA):

<https://www.infektionsschutz.de/coronavirus-sars-cov-2.html>

### Kontakt

HMSI Pressereferat

Sonnenbergerstraße 2/2A

65193 Wiesbaden

Verantwortlich: Alice Engel

Telefon (0611) 32-193408

Telefax (0611) 32719466

E-Mail: [presse@hsm.hessen.de](mailto:presse@hsm.hessen.de)