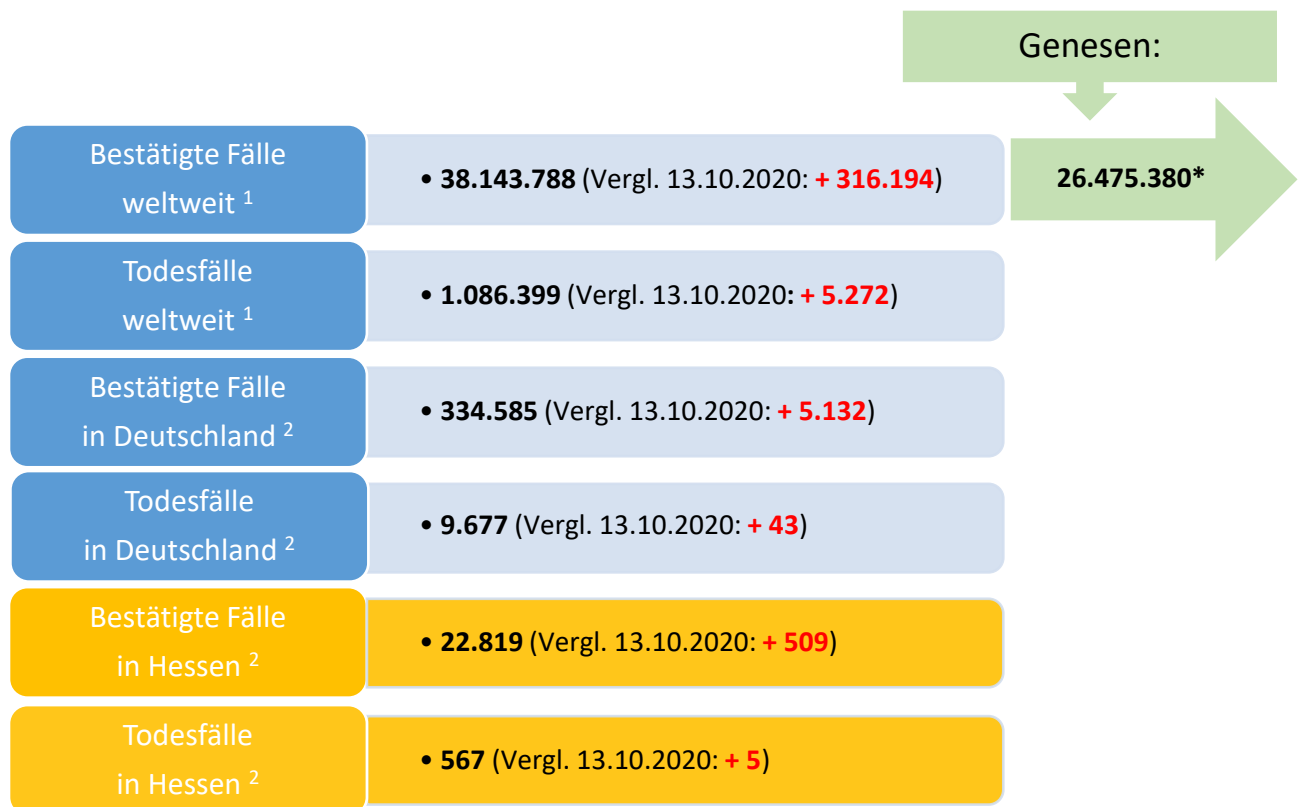


Bulletin

Stand 14.10.2020

1. COVID-19-Fallzahlen:



*Schätzwert

¹ Johns Hopkins University (abgerufen 10:30 Uhr) [1]

² Robert Koch-Institut (Meldedaten, SurvNet-Stand 00:00 Uhr) [2]

Pandemie (seit 11.03.2020)

2. Fallzahlen COVID-19 in Hessen (SurvNet-Stand 14.10.2020, 00:00 Uhr)

Tabelle 1. Übersicht bestätigte COVID-19-Fälle in Hessen inklusive 7-Tage-Inzidenz

Durch die tägliche und damit sehr zeitnahe Veröffentlichung der aktuellen Fallzahlen ist nicht auszuschließen, dass Zahlen im Zuge der Qualitätskontrolle nachträglich wieder nach unten korrigiert werden müssen.

Kreis/Stadt	kumuliert			letzte 7 Tage	
	bestätigte Fälle	Todesfälle	Inzidenz	bestätigte Fälle	Inzidenz
LK Bergstraße	740	3	274	64	23,7
LK Darmstadt-Dieburg	836	22	280	70	23,5
LK Fulda	667	17	299	31	13,9
LK Gießen	590	6	218	63	23,3
LK Groß-Gerau	1.396	18	506	170	61,6
LK Hersfeld-Rotenburg	390	23	323	8	6,6
LK Hochtaunuskreis	647	6	273	93	39,2
LK Kassel	623	32	263	40	16,9
LK Lahn-Dill-Kreis	626	24	247	56	22,1
LK Limburg-Weilburg	546	7	317	38	22,1
LK Main-Kinzig-Kreis	1.591	55	378	120	28,5
LK Main-Taunus-Kreis	932	18	390	128	53,6
LK Marburg-Biedenkopf	628	4	255	114	46,2
LK Odenwaldkreis	516	63	534	21	21,7
LK Offenbach	1.552	46	436	153	43,0
LK Rheingau-Taunus-Kreis	606	8	324	65	34,7
LK Schwalm-Eder-Kreis	731	39	407	35	19,5
LK Vogelsbergkreis	198	6	187	6	5,7
LK Waldeck-Frankenberg	304	5	194	28	17,9
LK Werra-Meißner-Kreis	312	16	311	36	35,9
LK Wetteraukreis	730	13	236	69	22,3
SK Darmstadt	545	18	341	68	42,5
SK Frankfurt am Main	4.403	74	576	542	70,9
SK Kassel	687	9	340	75	37,2
SK Offenbach	763	11	584	110	84,2
SK Wiesbaden	1.260	24	452	120	43,1
gesamt	22.819	567	363	2.323	36,9

Die Inzidenz beschreibt die in einem bestimmten Zeitraum neu aufgetretene Anzahl an Krankheitsfällen in einer definierten Population. Sie wird meist pro 100.000 Einwohner angegeben.

Die kumulierte Inzidenz umfasst alle bisher gemeldeten bestätigten Fälle in Hessen pro 100.000 Einwohner und die 7-Tage-Inzidenz beschreibt alle bestätigten Fälle der vorangegangenen sieben Tage in Hessen pro 100.000 Einwohner. Für die Berechnung der Inzidenzen werden die Bevölkerungszahlen des Hessischen Statistischen Landesamtes in Wiesbaden (Stand: 31.03.2020) zugrunde gelegt. **Bei den Inzidenzberechnungen kann es zu Abweichungen kommen, da das RKI geringfügig abweichende Bevölkerungszahlen zugrunde legt.**

Neuinfektionen pro 100.000 Einwohner*innen innerhalb der vergangenen 7 Tage in einer Region	Maßnahmen
< 20	Routinebetrieb, allgemein planende und vorbereitende Maßnahmen
ab 20	Erhöhte Aufmerksamkeit, erweitertes Meldewesen, bedarfsgerecht angepasste Maßnahmen
ab 35	Erweiterte Maßnahmen, Einbindung Planungsstab COVID-19 des HMSI
ab 50	Konsequentes Beschränkungskonzept, enge Zusammenarbeit mit dem Planungsstab COVID-19 des HMSI sowie dem koordinierenden Krankenhaus des Versorgungsgebietes, ggf. Mobilitätseinschränkungen
ab 75	Steuerung der medizinischen Lage durch den Planungsstab COVID-19 des HMSI

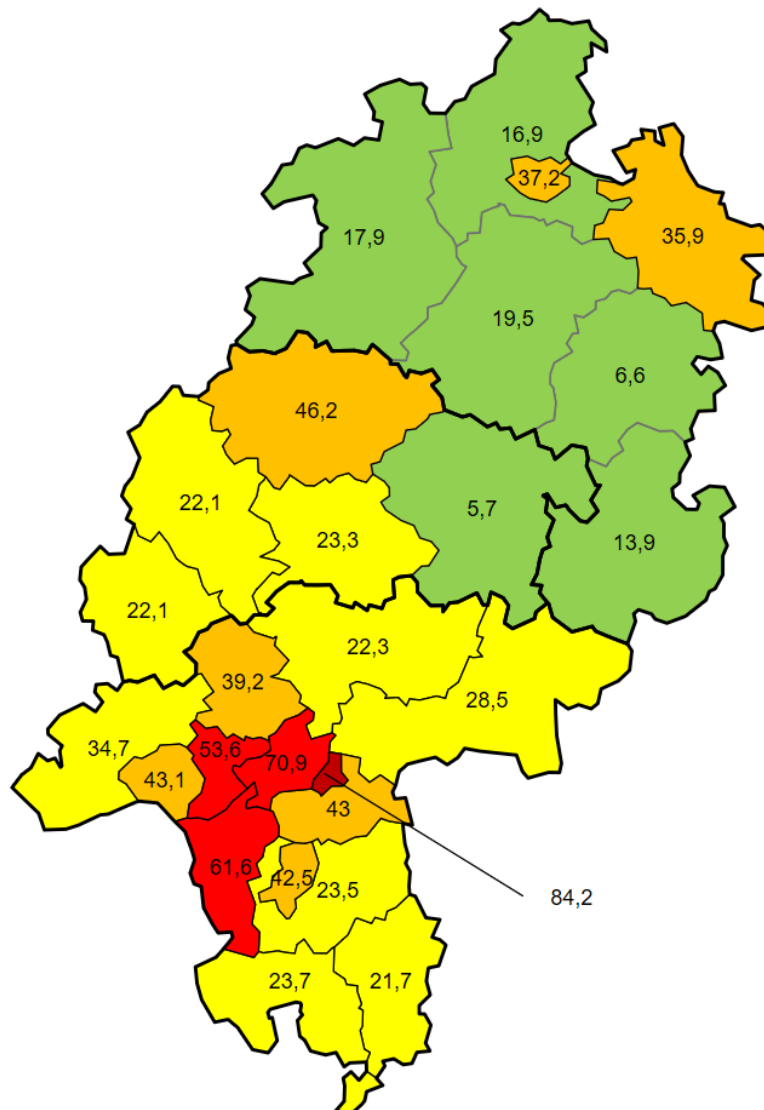


Abbildung 1. Darstellung der Inzidenz bestätigter COVID-19-Fälle in den letzten sieben Tagen mit Darstellung der Eskalationsstufen des HMSI

Das „Hessische Präventions- und Eskalationskonzept zur Eindämmung der weiteren Ausbreitung von SARS-CoV-2“ [4] wurde am 08.07.2020 veröffentlicht. Es sieht gemessen an der Inzidenz (letzte Spalte von Tab. 1 dieses Berichts) der letzten sieben Tage in einem Landkreis oder einer kreisfreien Stadt fünf Stufen mit Maßnahmen vor. Die Hessischen Eskalationsstufen können von denen des RKI abweichen. Sie finden die für Hessen geltenden Eskalationsstufen unter folgendem Link:

<https://innen.hessen.de/sites/default/files/media/hsm/eskalationskonzept.pdf>

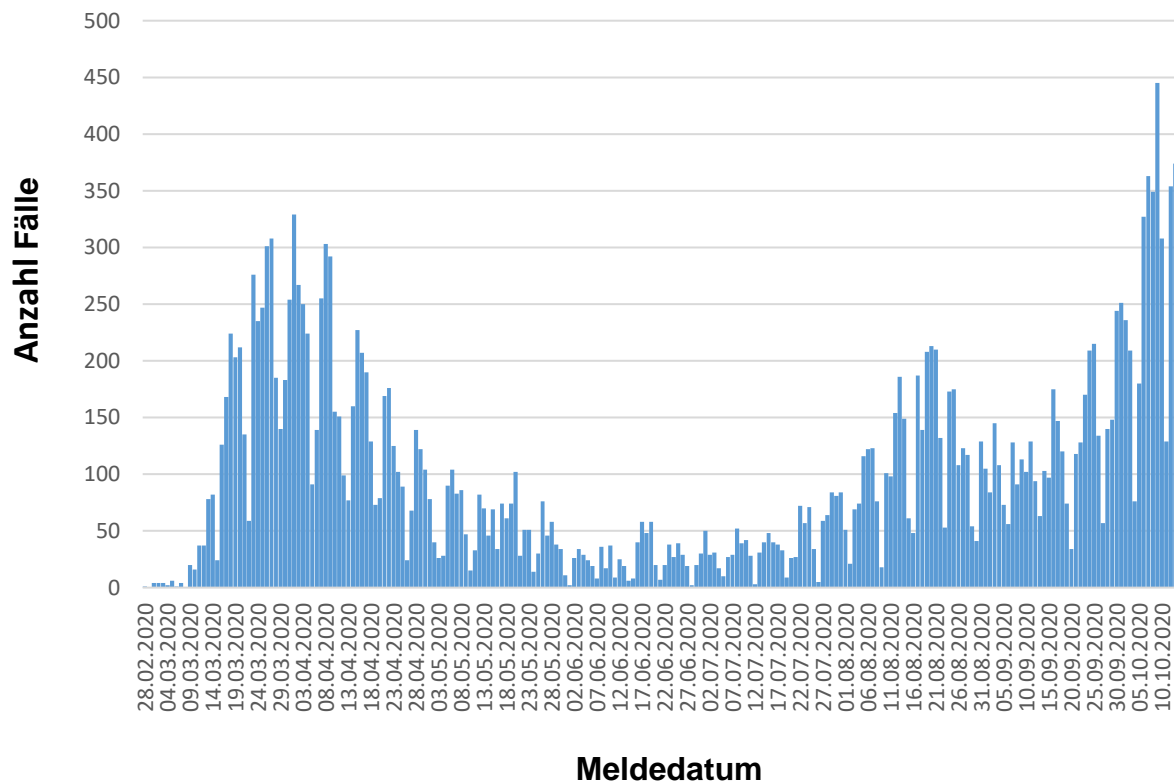


Abbildung 2. Darstellung der bestätigten COVID-19-Fälle in Hessen nach Meldedatum

Das Meldedatum entspricht dem Tag, an dem der Fall dem Gesundheitsamt bekannt wurde und im elektronischen Meldesystem erfasst wurde.

Links zu den Websites von HMSI, RKI und BzgA

Informationen auf der Website des HMSI:

hessenlink.de/2019nCoV

Übersicht des RKI zu aktuellen Risikogebieten:

https://www.rki.de/DE/Content/InfAZ/N/Neuartiges_Coronavirus/Risikogebiete_neu.html

Informationen der Bundeszentrale für gesundheitliche Aufklärung (BZgA):

<https://www.infektionsschutz.de/coronavirus-sars-cov-2.html>

Kontakt

HMSI Pressereferat

Sonnenbergerstraße 2/2A

65193 Wiesbaden

Verantwortlich: Alice Engel

Telefon (0611) 32-193408

Telefax (0611) 32719466

E-Mail: presse@hsm.hessen.de