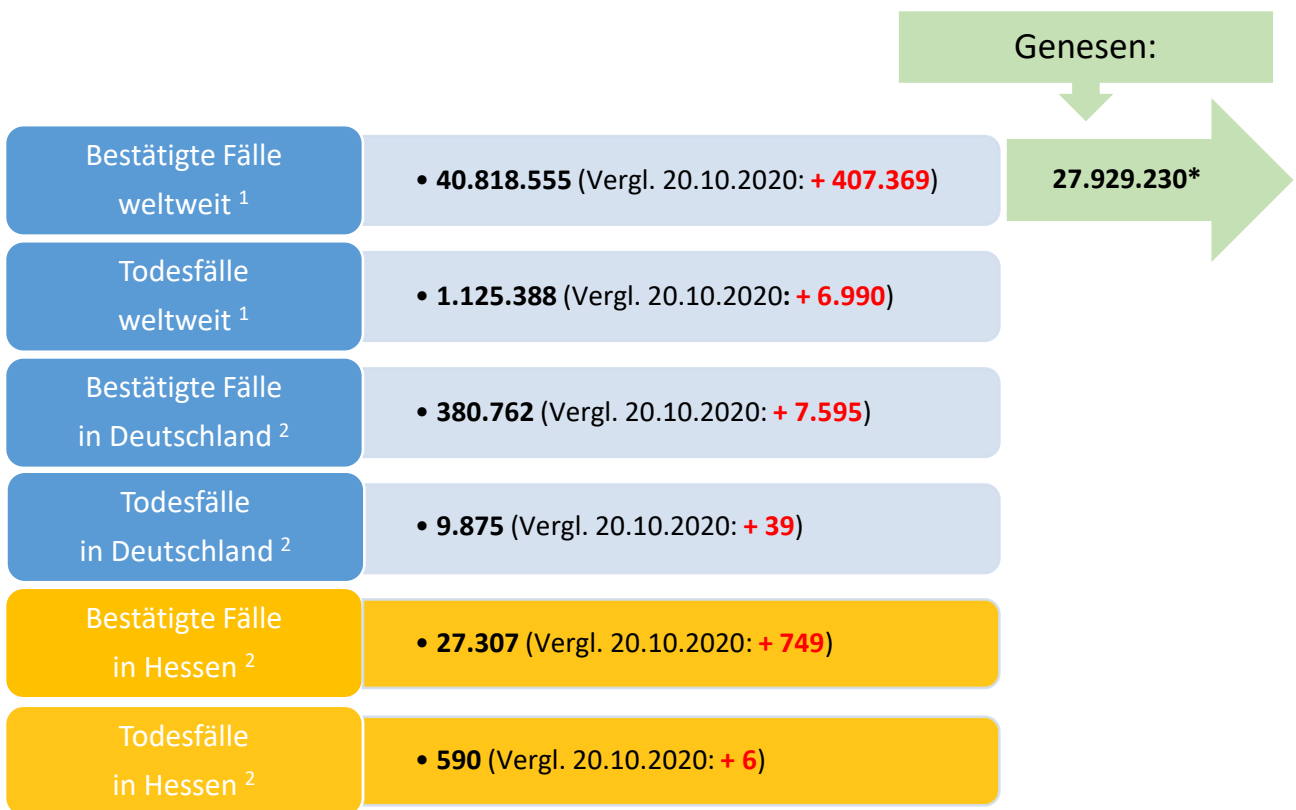


Bulletin

Stand 21.10.2020

1. COVID-19-Fallzahlen:



*Schätzwert

¹ Johns Hopkins University (abgerufen 10:30 Uhr) [1]

² Robert Koch-Institut (Meldedaten, SurvNet-Stand 00:00 Uhr) [2]

Pandemie (seit 11.03.2020)

2. Fallzahlen COVID-19 in Hessen (SurvNet-Stand 22.10.2020, 00:00 Uhr)

Tabelle 1. Übersicht bestätigte COVID-19-Fälle in Hessen inklusive 7-Tage-Inzidenz

Durch die tägliche und damit sehr zeitnahe Veröffentlichung der aktuellen Fallzahlen ist nicht auszuschließen, dass Zahlen im Zuge der Qualitätskontrolle nachträglich wieder nach unten korrigiert werden müssen.

Kreis/Stadt	kumuliert			letzte 7 Tage	
	bestätigte Fälle	Todesfälle	Inzidenz	bestätigte Fälle	Inzidenz
LK Bergstraße	966	3	357	225	83,2
LK Darmstadt-Dieburg	1.018	22	342	182	61,1
LK Fulda	736	17	330	69	30,9
LK Gießen	769	6	284	179	66,1
LK Groß-Gerau	1.668	21	604	275	99,6
LK Hersfeld-Rotenburg	418	23	346	28	23,2
LK Hochtaunuskreis	826	8	348	177	74,6
LK Kassel	710	32	300	87	36,8
LK Lahn-Dill-Kreis	786	24	310	114	45,0
LK Limburg-Weilburg	619	7	360	71	41,2
LK Main-Kinzig-Kreis	1.869	55	444	275	65,3
LK Main-Taunus-Kreis	1.120	20	469	188	78,7
LK Marburg-Biedenkopf	792	4	321	164	66,5
LK Odenwaldkreis	554	63	573	37	38,3
LK Offenbach	1.821	47	512	263	73,9
LK Rheingau-Taunus-Kreis	708	8	378	93	49,7
LK Schwalm-Eder-Kreis	800	39	445	69	38,4
LK Vogelsbergkreis	234	6	222	36	34,1
LK Waldeck-Frankenberg	354	5	226	49	31,3
LK Werra-Meißner-Kreis	327	16	326	15	14,9
LK Wetteraukreis	875	15	283	125	40,5
SK Darmstadt	657	18	411	109	68,2
SK Frankfurt am Main	5.352	81	700	950	124,3
SK Kassel	905	9	449	218	108,0
SK Offenbach	934	13	715	168	128,6
SK Wiesbaden	1.489	28	534	229	82,2
gesamt	27.307	590	434	4.395	69,9

Die Inzidenz beschreibt die in einem bestimmten Zeitraum neu aufgetretene Anzahl an Krankheitsfällen in einer definierten Population. Sie wird meist pro 100.000 Einwohner angegeben.

Die kumulierte Inzidenz umfasst alle bisher gemeldeten bestätigten Fälle in Hessen pro 100.000 Einwohner und die 7-Tage-Inzidenz beschreibt alle bestätigten Fälle der vorangegangenen sieben Tage in Hessen pro 100.000 Einwohner. Für die Berechnung der Inzidenzen werden die Bevölkerungszahlen des Hessischen Statistischen Landesamtes in Wiesbaden (Stand: 31.03.2020) zugrunde gelegt. **Bei den Inzidenzberechnungen kann es zu Abweichungen kommen, da das RKI geringfügig abweichende Bevölkerungszahlen zugrunde legt.**

Neuinfektionen pro 100.000 Einwohner*innen innerhalb der vergangenen 7 Tage in einer Region	Maßnahmen
< 20	Routinebetrieb, allgemein planende und vorbereitende Maßnahmen
ab 20	Erhöhte Aufmerksamkeit, erweitertes Meldewesen, bedarfsgerecht angepasste Maßnahmen
ab 35	Erweiterte Maßnahmen, Einbindung Planungsstab COVID-19 des HMSI
ab 50	Konsequentes Beschränkungskonzept, enge Zusammenarbeit mit dem Planungsstab COVID-19 des HMSI sowie dem koordinierenden Krankenhaus des Versorgungsgebietes, ggf. Mobilitätseinschränkungen
ab 75	Steuerung der medizinischen Lage durch den Planungsstab COVID-19 des HMSI

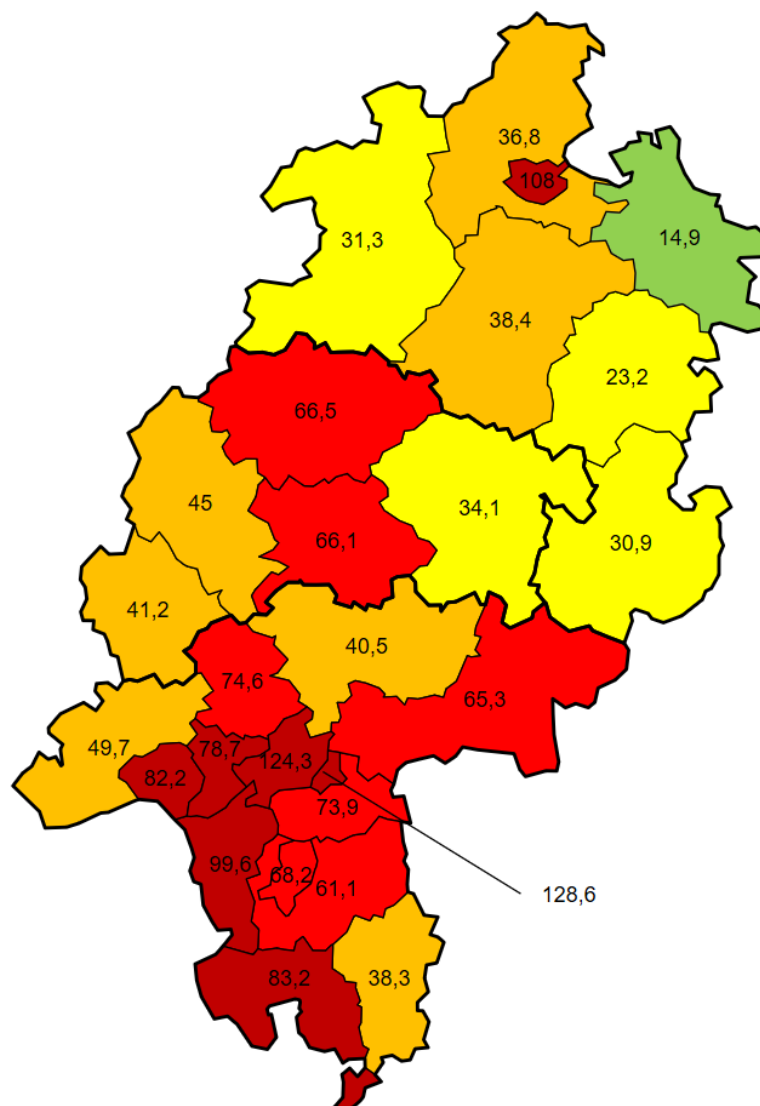


Abbildung 1. Darstellung der Inzidenz bestätigter COVID-19-Fälle in den letzten sieben Tagen mit Darstellung der Eskalationsstufen des HMSI

Das „Hessische Präventions- und Eskalationskonzept zur Eindämmung der weiteren Ausbreitung von SARS-CoV-2“ [4] wurde am 08.07.2020 veröffentlicht. Es sieht gemessen an der Inzidenz (letzte Spalte von Tab. 1 dieses Berichts) der letzten sieben Tage in einem Landkreis oder einer kreisfreien Stadt fünf Stufen mit Maßnahmen vor. Die Hessischen Eskalationsstufen können von denen des RKI abweichen. Sie finden die für Hessen geltenden Eskalationsstufen unter folgendem Link:

<https://innen.hessen.de/sites/default/files/media/hsm/eskalationskonzept.pdf>

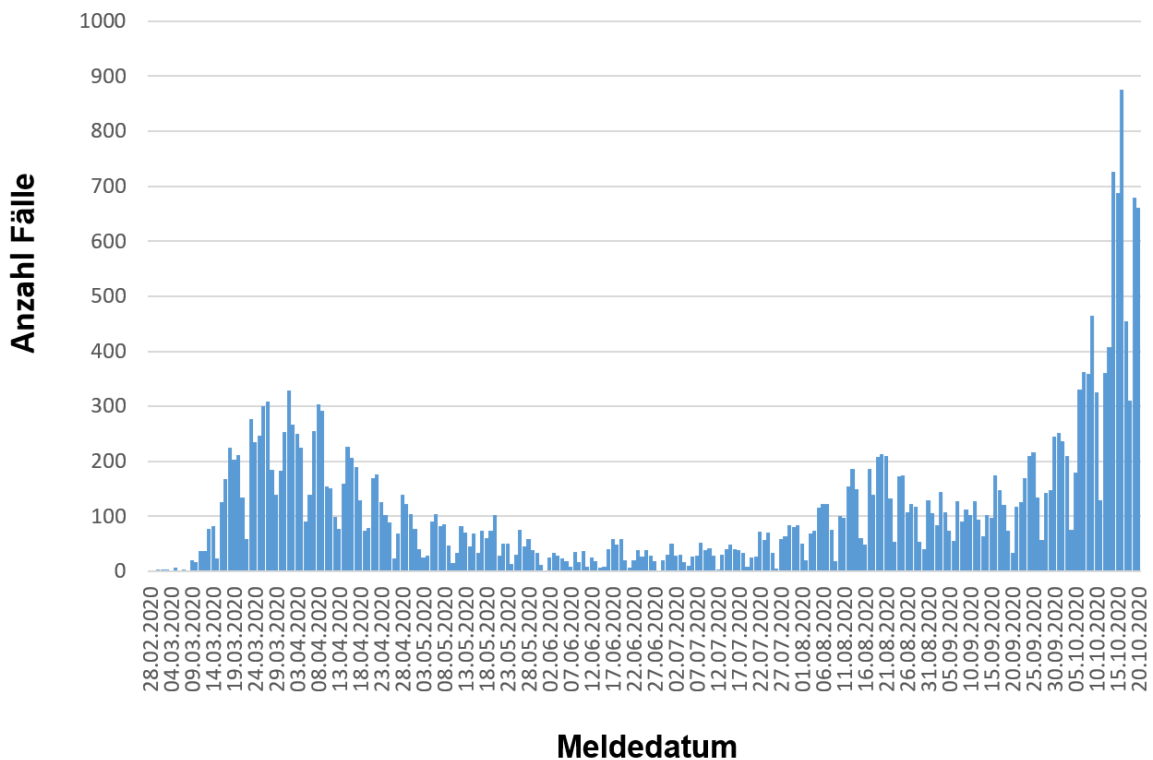


Abbildung 2. Darstellung der bestätigten COVID-19-Fälle in Hessen nach Meldedatum

Das Meldedatum entspricht dem Tag, an dem der Fall dem Gesundheitsamt bekannt wurde und im elektronischen Meldesystem erfasst wurde.

Links zu den Websites von HMSI, RKI und BzgA

Informationen auf der Website des HMSI:

hessenlink.de/2019nCoV

Übersicht des RKI zu aktuellen Risikogebieten:

https://www.rki.de/DE/Content/InfAZ/N/Neuartiges_Coronavirus/Risikogebiete_neu.html

Informationen der Bundeszentrale für gesundheitliche Aufklärung (BZgA):

<https://www.infektionsschutz.de/coronavirus-sars-cov-2.html>

Kontakt

HMSI Pressereferat

Sonnenbergerstraße 2/2A

65193 Wiesbaden

Verantwortlich: Alice Engel

Telefon (0611) 32-193408

Telefax (0611) 32719466

E-Mail: presse@hsm.hessen.de