


Bulletin

Stand 24.10.2020

1. COVID-19-Fallzahlen:



*Schätzwert

¹ Johns Hopkins University (abgerufen 10:30 Uhr) [1]

² Robert Koch-Institut (Meldedaten, SurvNet-Stand 00:00 Uhr) [2]

Hinweis: Aufgrund eines Serverausfalls am RKI am 22.10.2020, wurden nicht alle Datensätze von den Gesundheitsämtern und zuständigen Landesbehörden übermittelt. Damit wurde gestern die Differenz zum Vortag unterschätzt. Die Fälle wurden im Verlauf des gestrigen Tages nachübermittelt, wodurch die Differenz zum Vortag heute auch die nachübermittelten Fälle enthält und dadurch überschätzt wird.

Pandemie (seit 11.03.2020)

2. Fallzahlen COVID-19 in Hessen (SurvNet-Stand 26.10.2020, 00:00 Uhr)

Tabelle 1. Übersicht bestätigte COVID-19-Fälle in Hessen inklusive 7-Tage-Inzidenz

Durch die tägliche und damit sehr zeitnahe Veröffentlichung der aktuellen Fallzahlen ist nicht auszuschließen, dass Zahlen im Zuge der Qualitätskontrolle nachträglich wieder nach unten korrigiert werden müssen.

Kreis/Stadt	kumuliert			letzte 7 Tage	
	bestätigte Fälle	Todesfälle	Inzidenz	bestätigte Fälle	Inzidenz
LK Bergstraße	1.097	5	406	245	90,6
LK Darmstadt-Dieburg	1.187	22	398	282	94,6
LK Fulda	833	17	374	139	62,3
LK Gießen	905	6	334	222	82,0
LK Groß-Gerau	1.913	26	693	378	136,9
LK Hersfeld-Rotenburg	446	23	370	48	39,8
LK Hochtaunuskreis	949	8	400	215	90,7
LK Kassel	827	32	349	167	70,6
LK Lahn-Dill-Kreis	896	24	354	151	59,6
LK Limburg-Weilburg	664	7	386	79	45,9
LK Main-Kinzig-Kreis	2.092	55	497	385	91,4
LK Main-Taunus-Kreis	1.238	21	518	212	88,8
LK Marburg-Biedenkopf	1.038	5	421	296	120,1
LK Odenwaldkreis	621	63	643	88	91,1
LK Offenbach	2.001	49	562	298	83,7
LK Rheingau-Taunus-Kreis	856	8	457	151	80,6
LK Schwalm-Eder-Kreis	849	39	472	81	45,1
LK Vogelsbergkreis	259	6	245	44	41,7
LK Waldeck-Frankenberg	401	5	256	73	46,7
LK Werra-Meißner-Kreis	354	16	353	34	33,9
LK Wetteraukreis	992	15	321	152	49,2
SK Darmstadt	784	18	490	182	113,8
SK Frankfurt am Main	6.170	86	807	1.326	173,5
SK Kassel	1.031	9	511	175	86,7
SK Offenbach	1.040	14	796	184	140,9
SK Wiesbaden	1.685	28	605	296	106,2
gesamt	31.128	607	495	5.903	93,8

Die Inzidenz beschreibt die in einem bestimmten Zeitraum neu aufgetretene Anzahl an Krankheitsfällen in einer definierten Population. Sie wird meist pro 100.000 Einwohner angegeben.

Die kumulierte Inzidenz umfasst alle bisher gemeldeten bestätigten Fälle in Hessen pro 100.000 Einwohner und die 7-Tage-Inzidenz beschreibt alle bestätigten Fälle der vorangegangenen sieben Tage in Hessen pro 100.000 Einwohner. Für die Berechnung der Inzidenzen werden die Bevölkerungszahlen des Hessischen Statistischen Landesamtes in Wiesbaden (Stand: 31.03.2020) zugrunde gelegt. **Bei den Inzidenzberechnungen kann es zu Abweichungen kommen, da das RKI geringfügig abweichende Bevölkerungszahlen zugrunde legt.**

Neuinfektionen pro 100.000 Einwohner*innen innerhalb der vergangenen 7 Tage in einer Region	Maßnahmen
< 20	Routinebetrieb, allgemein planende und vorbereitende Maßnahmen
ab 20	Erhöhte Aufmerksamkeit, erweitertes Meldewesen, bedarfsgerecht angepasste Maßnahmen
ab 35	Erweiterte Maßnahmen, Einbindung Planungsstab COVID-19 des HMSI
ab 50	Konsequentes Beschränkungskonzept, enge Zusammenarbeit mit dem Planungsstab COVID-19 des HMSI sowie dem koordinierenden Krankenhaus des Versorgungsgebietes, ggf. Mobilitätseinschränkungen
ab 75	Steuerung der medizinischen Lage durch den Planungsstab COVID-19 des HMSI

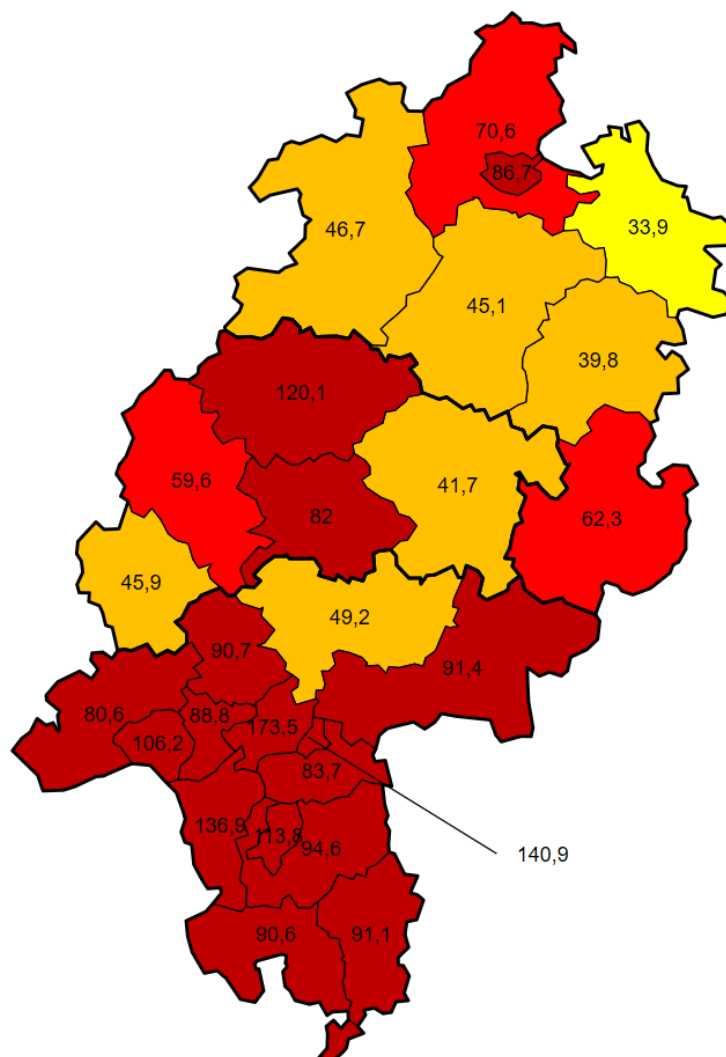


Abbildung 1. Darstellung der Inzidenz bestätigter COVID-19-Fälle in den letzten sieben Tagen mit Darstellung der Eskalationsstufen des HMSI

Das „Hessische Präventions- und Eskalationskonzept zur Eindämmung der weiteren Ausbreitung von SARS-CoV-2“ [4] wurde am 08.07.2020 veröffentlicht. Es sieht gemessen an der Inzidenz (letzte Spalte von Tab. 1 dieses Berichts) der letzten sieben Tage in einem Landkreis oder einer kreisfreien Stadt fünf Stufen mit Maßnahmen vor. Die Hessischen Eskalationsstufen können von denen des RKI abweichen. Sie finden die für Hessen geltenden Eskalationsstufen unter folgendem Link: <https://innen.hessen.de/sites/default/files/media/hsm/eskalationskonzept.pdf>

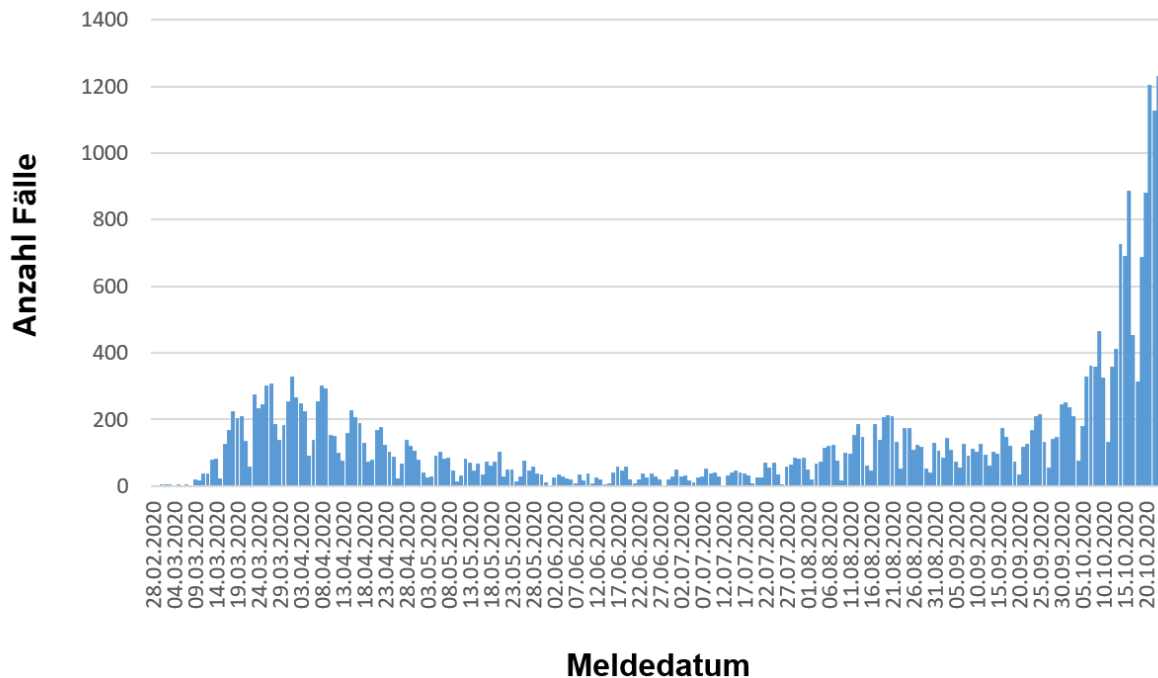


Abbildung 2. Darstellung der bestätigten COVID-19-Fälle in Hessen nach Meldedatum

Das Meldedatum entspricht dem Tag, an dem der Fall dem Gesundheitsamt bekannt wurde und im elektronischen Meldesystem erfasst wurde.

Links zu den Websites von HMSI, RKI und BzgA

Informationen auf der Website des HMSI:

hessenlink.de/2019nCoV

Übersicht des RKI zu aktuellen Risikogebieten:

https://www.rki.de/DE/Content/InfAZ/N/Neuartiges_Coronavirus/Risikogebiete_neu.html

Informationen der Bundeszentrale für gesundheitliche Aufklärung (BZgA):

<https://www.infektionsschutz.de/coronavirus-sars-cov-2.html>

Kontakt

HMSI Pressereferat

Sonnenbergerstraße 2/2A

65193 Wiesbaden

Verantwortlich: Alice Engel

Telefon (0611) 32-193408

Telefax (0611) 32719466

E-Mail: presse@hsm.hessen.de