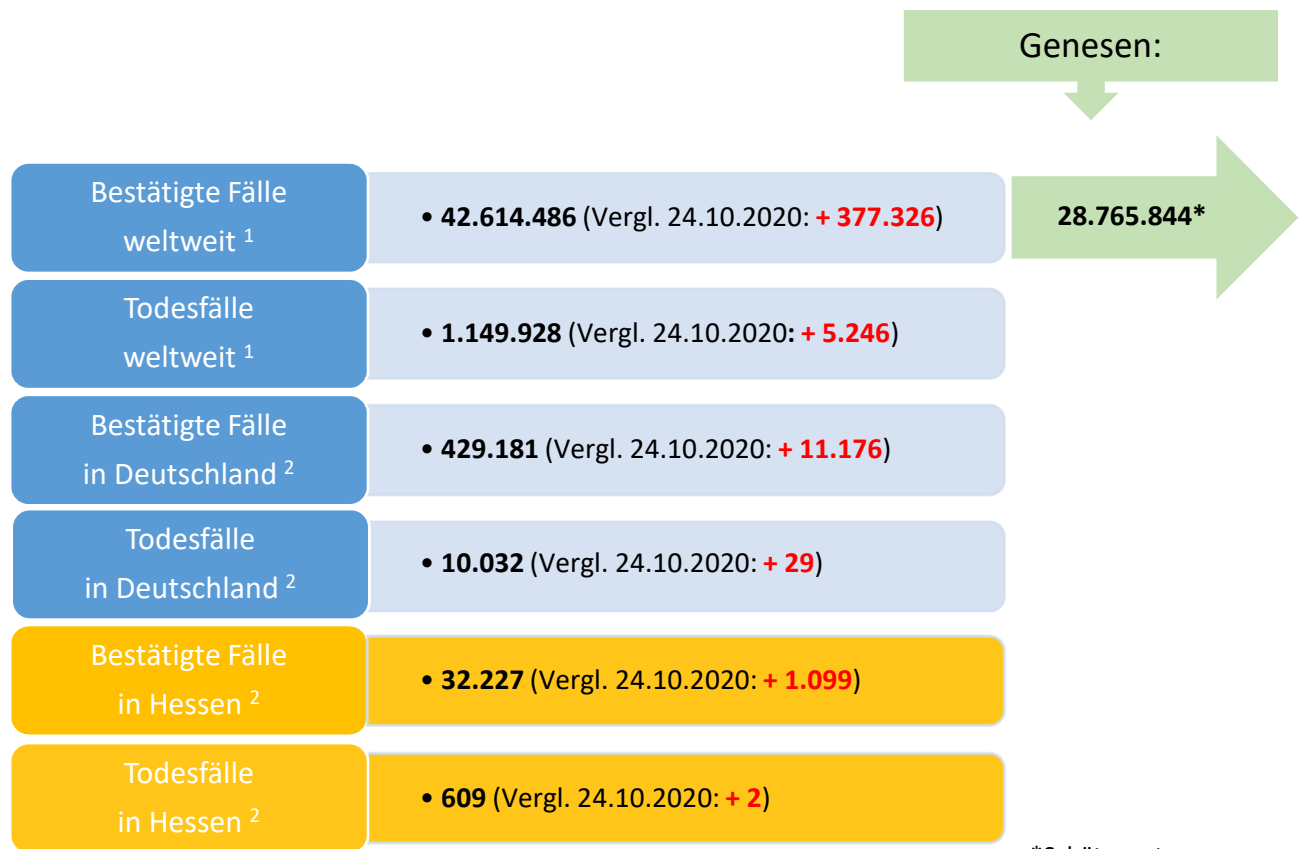




Bulletin

Stand 25.10.2020

COVID-19-Fallzahlen:



*Schätzwert

¹ Johns Hopkins University (abgerufen 08:30 Uhr) [1]

² Robert Koch-Institut (Meldedaten, SurvNet-Stand 00:00 Uhr) [2]

Pandemie (seit 11.03.2020)

2. Fallzahlen COVID-19 in Hessen (SurvNet-Stand 25.10.2020, 00:00 Uhr)

Tabelle 1. Übersicht bestätigte COVID-19-Fälle in Hessen inklusive 7-Tage-Inzidenz

Durch die tägliche und damit sehr zeitnahe Veröffentlichung der aktuellen Fallzahlen ist nicht auszuschließen, dass Zahlen im Zuge der Qualitätskontrolle nachträglich wieder nach unten korrigiert werden müssen.

Kreis/Stadt	Kumulativ		7-Tage		Veränderung seit gestern	
	Fälle	Todesfälle	Fälle	Inzidenz [†]	Zuwachs [‡]	Inzidenz ^{&}
LK Bergstraße	1.105	5	244	90,2	-80	-0,4
LK Darmstadt-Dieburg	1.239	22	316	106	-15	11,4
LK Fulda	877	17	183	82,1	19	19,8
LK Gießen	951	6	245	90,5	-9	8,5
LK Groß-Gerau	1.966	26	404	146,3	-37	9,4
LK Hersfeld-Rotenburg	454	23	56	46,4	-1	6,6
LK Hochtaunuskreis	997	8	232	97,8	22	7,1
LK Kassel	836	32	171	72,2	-20	1,6
LK Lahn-Dill-Kreis	896	24	131	51,7	0	-7,9
LK Limburg-Weilburg	703	7	106	61,6	36	15,7
LK Main-Kinzig-Kreis	2.217	55	463	109,9	36	18,5
LK Main-Taunus-Kreis	1.278	21	252	105,5	-33	16,7
LK Marburg-Biedenkopf	1.052	5	281	114	-65	-6,1
LK Odenwaldkreis	658	64	119	123,1	-20	32
LK Offenbach	2.048	49	327	91,9	-36	8,2
LK Rheingau-Taunus-Kreis	876	8	164	87,6	-7	7
LK Schwalm-Eder-Kreis	865	39	92	51,2	3	6,1
LK Vogelsbergkreis	268	6	53	50,2	0	8,5
LK Waldeck-Frankenberg	401	5	66	42,2	-14	-4,5
LK Werra-Meißner-Kreis	354	16	32	31,9	-13	-2
LK Wetteraukreis	1.020	15	176	57	-15	7,8
SK Darmstadt	806	18	196	122,6	-19	8,8
SK Frankfurt am Main	6.531	86	1.565	204,8	-59	31,3
SK Kassel	1.057	10	183	90,7	-8	4
SK Offenbach	1.040	14	169	129,4	-28	-11,5
SK Wiesbaden	1.732	28	318	114,1	-7	7,9
gesamt	32.227	609	6.544	104	-370	10,2

[†] Berechnet als Anzahl Fälle per 100.000 Bevölkerung.

[‡] Differenz zwischen täglichem Fallzuwachs heute und dem Zuwachs gestern.

[&] Differenz zwischen der heutigen und gestrigen 7-Tagesinzidenz.

Die Inzidenz beschreibt die in einem bestimmten Zeitraum neu aufgetretene Anzahl an Krankheitsfällen in einer definierten Population. Sie wird meist pro 100.000 Einwohner angegeben.

Die kumulierte Inzidenz umfasst alle bisher gemeldeten bestätigten Fälle in Hessen pro 100.000 Einwohner und die 7-Tage-Inzidenz beschreibt alle bestätigten Fälle der vorangegangenen sieben Tage in Hessen pro 100.000 Einwohner. Für die Berechnung der Inzidenzen werden die Bevölkerungszahlen des Hessischen

Statistischen Landesamtes in Wiesbaden (Stand: 31.03.2020) zugrunde gelegt. **Bei den Inzidenzberechnungen kann es zu Abweichungen kommen, da das RKI geringfügig abweichende Bevölkerungszahlen zugrunde legt.**

Neuinfektionen pro 100.000 Einwohner*innen innerhalb der vergangenen 7 Tage in einer Region	Maßnahmen
< 20	Routinebetrieb, allgemein planende und vorbereitende Maßnahmen
ab 20	Erhöhte Aufmerksamkeit, erweitertes Meldewesen, bedarfsgerecht angepasste Maßnahmen
ab 35	Erweiterte Maßnahmen, Einbindung Planungsstab COVID-19 des HMSI
ab 50	Konsequentes Beschränkungskonzept, enge Zusammenarbeit mit dem Planungsstab COVID-19 des HMSI sowie dem koordinierenden Krankenhaus des Versorgungsgebietes, ggf. Mobilitätseinschränkungen
ab 75	Steuerung der medizinischen Lage durch den Planungsstab COVID-19 des HMSI

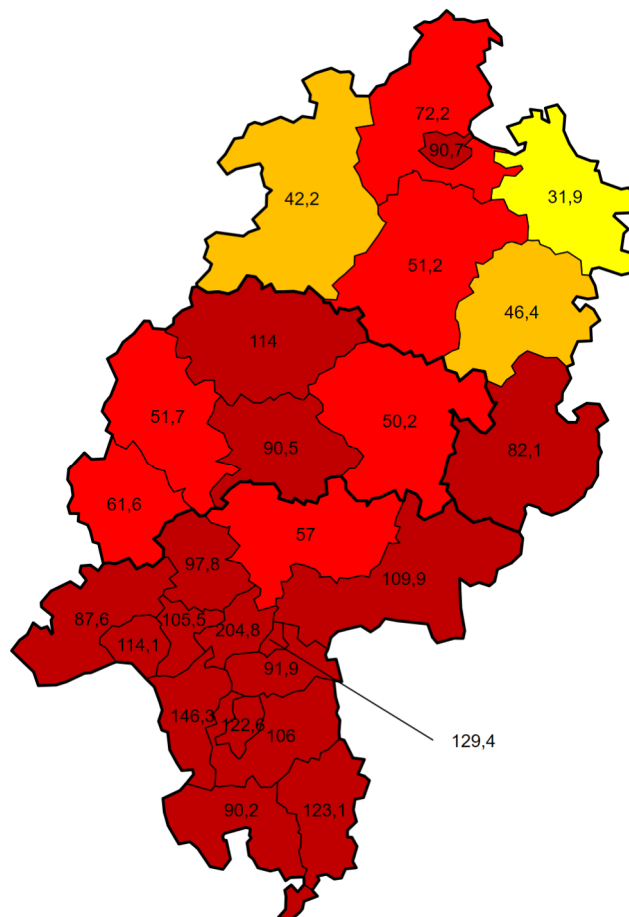


Abbildung 1. Darstellung der Inzidenz bestätigter COVID-19-Fälle in den letzten sieben Tagen mit Darstellung der Eskalationsstufen des HMSI

Das „Hessische Präventions- und Eskalationskonzept zur Eindämmung der weiteren Ausbreitung von SARS-CoV-2“ [4] wurde am 08.07.2020 veröffentlicht. Es sieht gemessen an der Inzidenz (letzte Spalte von Tab. 1 dieses Berichts) der letzten sieben Tage in einem Landkreis oder einer kreisfreien Stadt fünf Stufen mit Maßnahmen vor. Die Hessischen Eskalationsstufen können von denen des RKI abweichen. Sie finden die für Hessen geltenden Eskalationsstufen unter folgendem Link:

<https://innen.hessen.de/sites/default/files/media/hsm/eskalationskonzept.pdf>

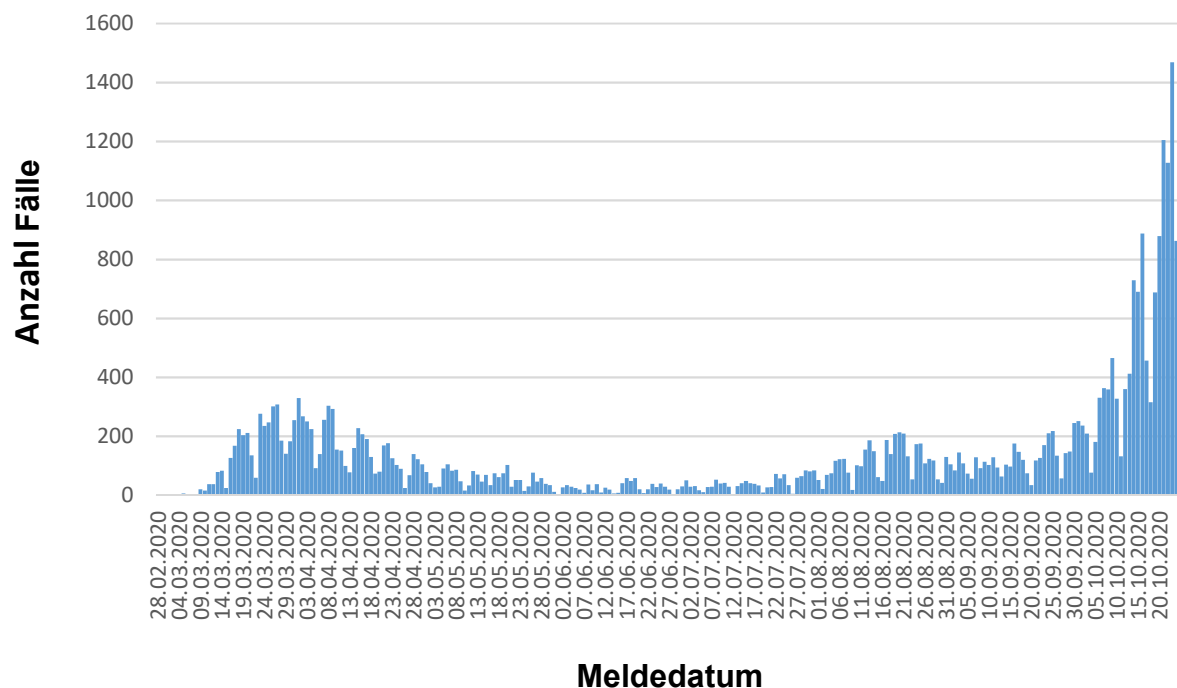


Abbildung 2. Darstellung der bestätigten COVID-19-Fälle in Hessen nach Meldedatum

Das Meldedatum entspricht dem Tag, an dem der Fall dem Gesundheitsamt bekannt wurde und im elektronischen Meldesystem erfasst wurde.

Links zu den Websites von HMSI, RKI und BzgA

Informationen auf der Website des HMSI:

hessenlink.de/2019nCoV

Übersicht des RKI zu aktuellen Risikogebieten:

https://www.rki.de/DE/Content/InfAZ/N/Neuartiges_Coronavirus/Risikogebiete_neu.html

Informationen der Bundeszentrale für gesundheitliche Aufklärung (BZgA):

<https://www.infektionsschutz.de/coronavirus-sars-cov-2.html>

Kontakt

HMSI Pressereferat

Sonnenbergerstraße 2/2A

65193 Wiesbaden

Verantwortlich: Alice Engel

Telefon (0611) 32-193408

Telefax (0611) 32719466

E-Mail: presse@hsm.hessen.de