


Bulletin

Stand 01.11.2020

1. COVID-19-Fallzahlen:



*Schätzwert

¹ Johns Hopkins University (abgerufen 08:30 Uhr) [1]

² Robert Koch-Institut (Meldedaten, SurvNet) [2]

³ Aufgrund eines früheren Abrufzeitpunktes des RKI aus dem SurvNet, ist die Fallzahl heute etwas niedriger und es ist morgen mit einem höheren Zuwachs zu rechnen. [3]

Pandemie (seit 11.03.2020)

2. **Fallzahlen COVID-19 in Hessen (SurvNet)** Hinweis: Aufgrund eines früheren Abrufzeitpunktes des RKI aus dem SurvNet, ist die Fallzahl heute etwas niedriger und es ist morgen mit einem höheren Zuwachs zu rechnen.)

Tabelle 1. Übersicht bestätigte COVID-19-Fälle in Hessen inklusive 7-Tage-Inzidenz

Durch die tägliche und damit sehr zeitnahe Veröffentlichung der aktuellen Fallzahlen ist nicht auszuschließen, dass Zahlen im Zuge der Qualitätskontrolle nachträglich wieder nach unten korrigiert werden müssen.

Kreis/Stadt	Aktuell		Kumulativ		7-Tage	
	Fälle	Todesfälle	Fälle	Todesfälle	Fälle	Inzidenz [†]
LK Bergstraße	22	0	1.520	9	372	137,6
LK Darmstadt-Dieburg	96	0	1.725	24	486	163,1
LK Fulda	34	0	1.141	17	259	116,1
LK Gießen	41	0	1.320	6	367	135,6
LK Groß-Gerau	41	0	2.472	27	512	185,5
LK Hersfeld-Rotenburg	5	0	538	23	84	69,6
LK Hochtaunuskreis	22	0	1.282	9	285	120,2
LK Kassel	24	0	1.047	32	215	90,8
LK Lahn-Dill-Kreis	0	0	1.354	24	287	113,2
LK Limburg-Weilburg	37	0	916	7	211	122,5
LK Main-Kinzig-Kreis	60	0	2.784	55	569	135,1
LK Main-Taunus-Kreis	47	1	1.693	23	415	173,8
LK Marburg-Biedenkopf	50	0	1.824	7	740	300,2
LK Odenwaldkreis	12	2	805	67	147	152,1
LK Offenbach	86	4	2.780	56	729	204,8
LK Rheingau-Taunus-Kreis	10	0	1.101	9	199	106,3
LK Schwalm-Eder-Kreis	33	0	1.004	39	139	77,4
LK Vogelsbergkreis	6	0	342	6	74	70,1
LK Waldeck-Frankenberg	0	0	543	5	127	81,2
LK Werra-Meißner-Kreis	5	0	400	16	46	45,8
LK Wetteraukreis	73	0	1.360	15	314	101,7
SK Darmstadt	65	1	1.076	20	256	160,1
SK Frankfurt am Main	179	0	8.074	102	1.513	198
SK Kassel	31	0	1.310	13	251	124,4
SK Offenbach	22	0	1.410	15	303	232
SK Wiesbaden	73	0	2.251	28	461	165,5
gesamt	1.074	8	42.072	654	9.361	148,8

Die Inzidenz beschreibt die in einem bestimmten Zeitraum neu aufgetretene Anzahl an Krankheitsfällen in einer definierten Population. Sie wird meist pro 100.000 Einwohner angegeben.

Die kumulierte Inzidenz umfasst alle bisher gemeldeten bestätigten Fälle in Hessen pro 100.000 Einwohner und die 7-Tage-Inzidenz beschreibt alle bestätigten Fälle der vorangegangenen sieben Tage in Hessen pro 100.000 Einwohner. Für die Berechnung der Inzidenzen werden die Bevölkerungszahlen des Hessischen

Statistischen Landesamtes in Wiesbaden (Stand: 31.03.2020) zugrunde gelegt. **Bei den Inzidenzberechnungen kann es zu Abweichungen kommen, da das RKI geringfügig abweichende Bevölkerungszahlen zugrunde legt.**

Neuinfektionen pro 100.000 Einwohner*innen innerhalb der vergangenen 7 Tage in einer Region	Maßnahmen
< 20	Routinebetrieb, allgemein planende und vorbereitende Maßnahmen
ab 20	Erhöhte Aufmerksamkeit, erweitertes Meldewesen, bedarfsgerecht angepasste Maßnahmen
ab 35	Erweiterte Maßnahmen, Einbindung Planungsstab COVID-19 des HMSI
ab 50	Konsequentes Beschränkungskonzept, enge Zusammenarbeit mit dem Planungsstab COVID-19 des HMSI sowie dem koordinierenden Krankenhaus des Versorgungsgebietes, ggf. Mobilitätseinschränkungen
ab 75	Steuerung der medizinischen Lage durch den Planungsstab COVID-19 des HMSI

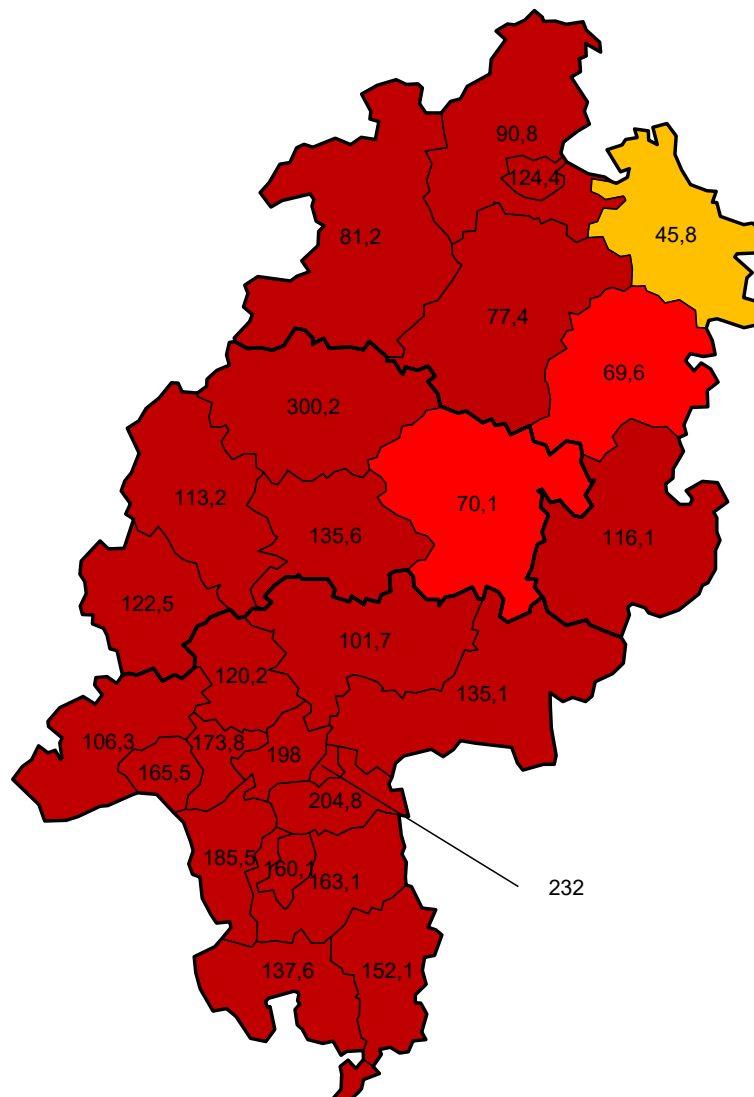


Abbildung 1. Darstellung der Inzidenz bestätigter COVID-19-Fälle in den letzten sieben Tagen mit Darstellung der Eskalationsstufen des HMSI

Das „Hessische Präventions- und Eskalationskonzept zur Eindämmung der weiteren Ausbreitung von SARS-CoV-2“ [4] wurde am 08.07.2020 veröffentlicht. Es sieht gemessen an der Inzidenz (letzte Spalte von Tab. 1 dieses Berichts) der letzten sieben Tage in einem Landkreis oder einer kreisfreien Stadt fünf Stufen mit Maßnahmen vor. Die Hessischen Eskalationsstufen können von denen des RKI abweichen. Sie finden die für Hessen geltenden Eskalationsstufen unter folgendem Link:

<https://innen.hessen.de/sites/default/files/media/hsm/eskalationskonzept.pdf>

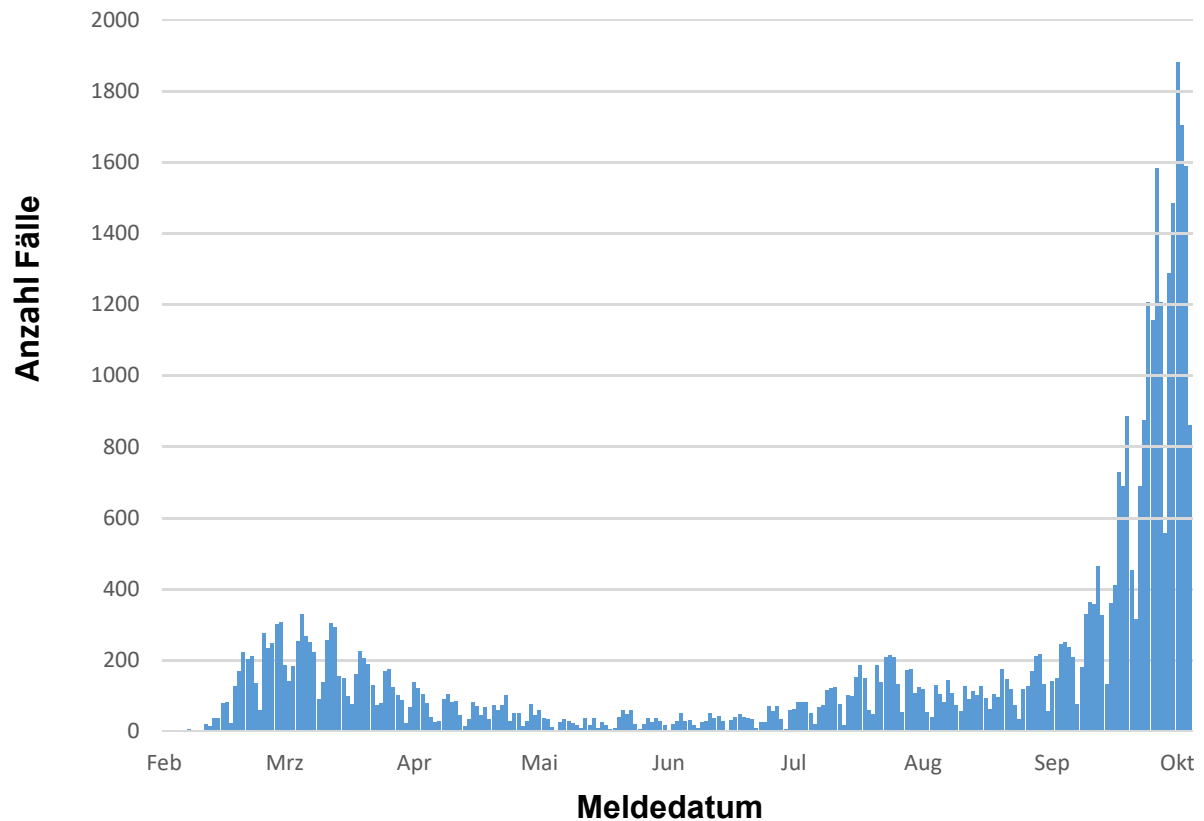


Abbildung 2. Darstellung der bestätigten COVID-19-Fälle in Hessen nach Meldedatum

Das Meldedatum entspricht dem Tag, an dem der Fall dem Gesundheitsamt bekannt wurde und im elektronischen Meldesystem erfasst wurde. Es wurden alle gemeldeten Fälle aufgetragen, die bis zum Vortag des heutigen Datums eingegangen sind. Der erste COVID-19-Fall in Hessen wurde am 28. Februar 2020 gemeldet.

Links zu den Websites von HMSI, RKI und BzgA

Informationen auf der Website des HMSI:

hessenlink.de/2019nCoV

Übersicht des RKI zu aktuellen Risikogebieten:

https://www.rki.de/DE/Content/InfAZ/N/Neuartiges_Coronavirus/Risikogebiete_neu.html

Informationen der Bundeszentrale für gesundheitliche Aufklärung (BZgA):

<https://www.infektionsschutz.de/coronavirus-sars-cov-2.html>

Kontakt
HMSI Pressereferat

Sonnenbergerstraße 2/2A
65193 Wiesbaden
Verantwortlich: Alice Engel
Telefon (0611) 32-193408
Telefax (0611) 32719466
E-Mail: presse@hsm.hessen.de