

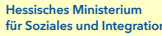




Beginnen Sie hier mit dem Ausfüllen!



Erklärung zur Organspende	Für den Fall, dass <b>nach meinem Tod</b> eine <b>Spende von Organen/Geweben zur Transplantation</b> in Frage kommt, erkläre ich:	Organspendeausweis	
	<input type="radio"/> <b>JA</b> , ich gestatte, dass nach der ärztlichen Feststellung meines Todes meinem Körper Organe und Gewebe entnommen werden.	nach § 2 des Transplantationsgesetzes	
	oder <input type="radio"/> <b>JA</b> , ich gestatte dies, mit <b>Ausnahme</b> folgender Organe/Gewebe:	Organspende	
	oder <input type="radio"/> <b>JA</b> , ich gestatte dies, jedoch <b>nur</b> für folgende Organe/Gewebe:	Name, Vorname	
	oder <input type="radio"/> <b>NEIN</b> , ich widerspreche einer Entnahme von Organen oder Geweben.	Geburtsdatum	
	oder <input type="radio"/> Über <b>JA</b> oder <b>NEIN</b> <b>soll dann folgende Person entscheiden:</b>	Straße	
Name, Vorname	PLZ, Wohnort		
Telefon	Straße		
PLZ, Wohnort	PLZ, Wohnort		
Platz für <b>Anmerkungen/Besondere Hinweise</b>	   		
DATUM	Unterschrift		
UNTERSCHRIFT	Antwort auf Ihre persönlichen Fragen erhalten Sie beim Infotelefon Organspende unter der gebührenfreien Rufnummer <b>0800 / 90 40 400</b> .		

Klicken Sie einfach in das Feld, das Sie ausfüllen oder auswählen möchten. Nachdem Sie den Ausweis vollständig ausgefüllt haben, klicken Sie bitte auf den „Drucken“-Button am Ende dieser Seite. Wenn alle Angaben in Ordnung sind, erfolgt der Ausdruck. Bitte beachten Sie, dass einige Browser den Start des Ausdrucks über diese Option nicht unterstützen. Nutzen Sie dann einfach die Druckoption, die Ihnen in der Menüleiste des Adobe Acrobat Reader angeboten wird.