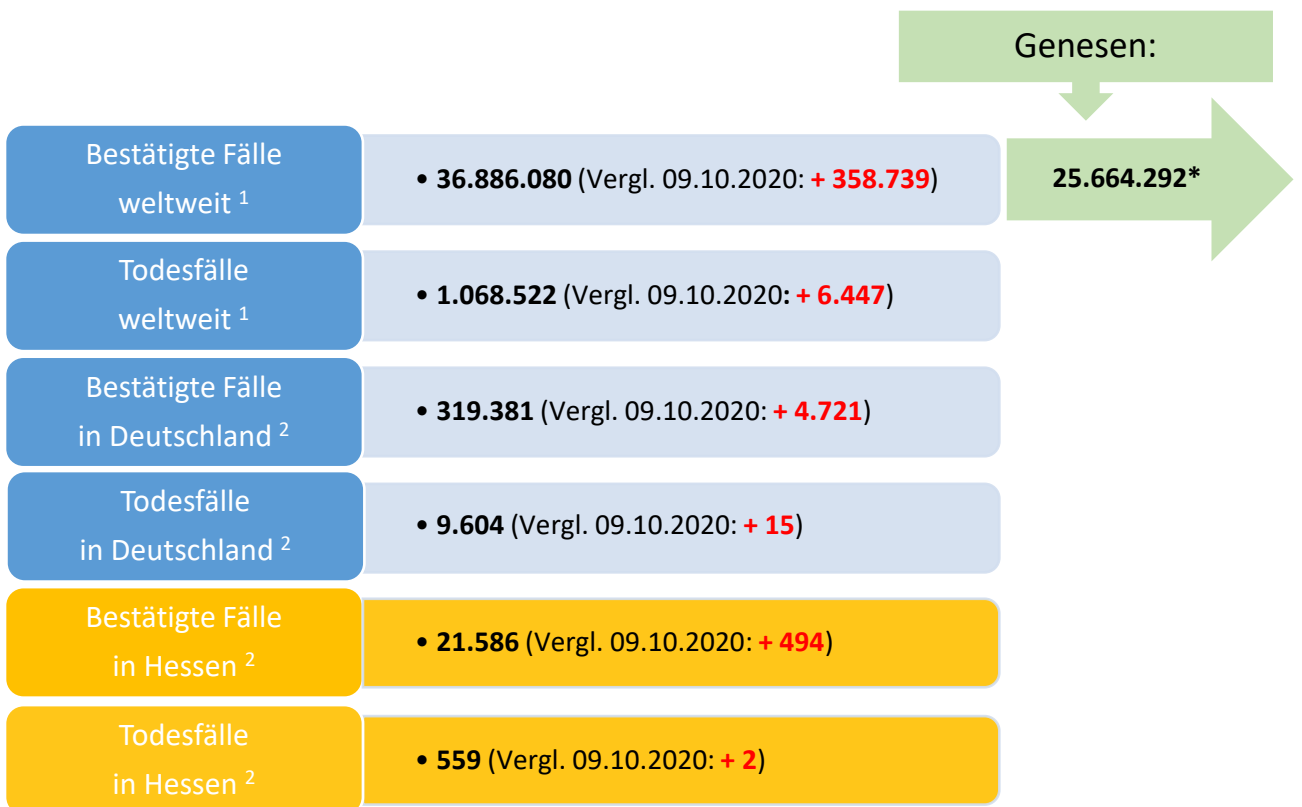




Bulletin

Stand 10.10.2020

1. COVID-19-Fallzahlen:



*Schätzwert

¹ Johns Hopkins University (abgerufen 10:30 Uhr) [1]

² Robert Koch-Institut (Meldedaten, SurvNet-Stand 00:00 Uhr) [2]

Pandemie (seit 11.03.2020)

2. Fallzahlen COVID-19 in Hessen (SurvNet-Stand 12.10.2020, 00:00 Uhr)

Tabelle 1. Übersicht bestätigte COVID-19-Fälle in Hessen inklusive 7-Tage-Inzidenz

Durch die tägliche und damit sehr zeitnahe Veröffentlichung der aktuellen Fallzahlen ist nicht auszuschließen, dass Zahlen im Zuge der Qualitätskontrolle nachträglich wieder nach unten korrigiert werden müssen.

Kreis/Stadt	kumuliert			letzte 7 Tage	
	bestätigte Fälle	Todesfälle	Inzidenz	bestätigte Fälle	Inzidenz
LK Bergstraße	705	3	261	53	19,6
LK Darmstadt-Dieburg	800	22	268	55	18,5
LK Fulda	645	17	289	18	8,1
LK Gießen	568	6	210	73	27,0
LK Groß-Gerau	1.292	17	468	119	43,1
LK Hersfeld-Rotenburg	383	23	317	2	1,7
LK Hochtaunuskreis	597	6	252	61	25,7
LK Kassel	596	32	252	22	9,3
LK Lahn-Dill-Kreis	598	23	236	52	20,5
LK Limburg-Weilburg	520	7	302	25	14,5
LK Main-Kinzig-Kreis	1.523	55	362	95	22,6
LK Main-Taunus-Kreis	866	17	363	94	39,4
LK Marburg-Biedenkopf	586	4	238	103	41,8
LK Odenwaldkreis	500	63	517	7	7,2
LK Offenbach	1.484	46	417	141	39,6
LK Rheingau-Taunus-Kreis	558	8	298	31	16,6
LK Schwalm-Eder-Kreis	706	39	393	15	8,3
LK Vogelsbergkreis	195	6	185	4	3,8
LK Waldeck-Frankenberg	283	5	181	19	12,2
LK Werra-Meißner-Kreis	300	16	299	35	34,9
LK Wetteraukreis	694	13	225	57	18,5
SK Darmstadt	506	18	316	56	35,0
SK Frankfurt am Main	4.134	72	541	498	65,2
SK Kassel	643	9	319	49	24,3
SK Offenbach	702	10	538	92	70,4
SK Wiesbaden	1.202	22	431	107	38,4
gesamt	21.586	559	343	1.883	29,9

Die Inzidenz beschreibt die in einem bestimmten Zeitraum neu aufgetretene Anzahl an Krankheitsfällen in einer definierten Population. Sie wird meist pro 100.000 Einwohner angegeben.

Die kumulierte Inzidenz umfasst alle bisher gemeldeten bestätigten Fälle in Hessen pro 100.000 Einwohner und die 7-Tage-Inzidenz beschreibt alle bestätigten Fälle der vorangegangenen sieben Tage in Hessen pro 100.000 Einwohner. Für die Berechnung der Inzidenzen werden die Bevölkerungszahlen des Hessischen Statistischen Landesamtes in Wiesbaden (Stand: 31.03.2020) zugrunde gelegt. Bei den Inzidenzberechnungen kann es zu Abweichungen kommen, da das RKI geringfügig abweichende Bevölkerungszahlen zugrunde legt.

Neuinfektionen pro 100.000 Einwohner*innen innerhalb der vergangenen 7 Tage in einer Region	Maßnahmen
< 20	Routinebetrieb, allgemein planende und vorbereitende Maßnahmen
ab 20	Erhöhte Aufmerksamkeit, erweitertes Meldewesen, bedarfsgerecht angepasste Maßnahmen
ab 35	Erweiterte Maßnahmen, Einbindung Planungsstab COVID-19 des HMSI
ab 50	Konsequentes Beschränkungskonzept, enge Zusammenarbeit mit dem Planungsstab COVID-19 des HMSI sowie dem koordinierenden Krankenhaus des Versorgungsgebietes, ggf. Mobilitätseinschränkungen
ab 75	Steuerung der medizinischen Lage durch den Planungsstab COVID-19 des HMSI

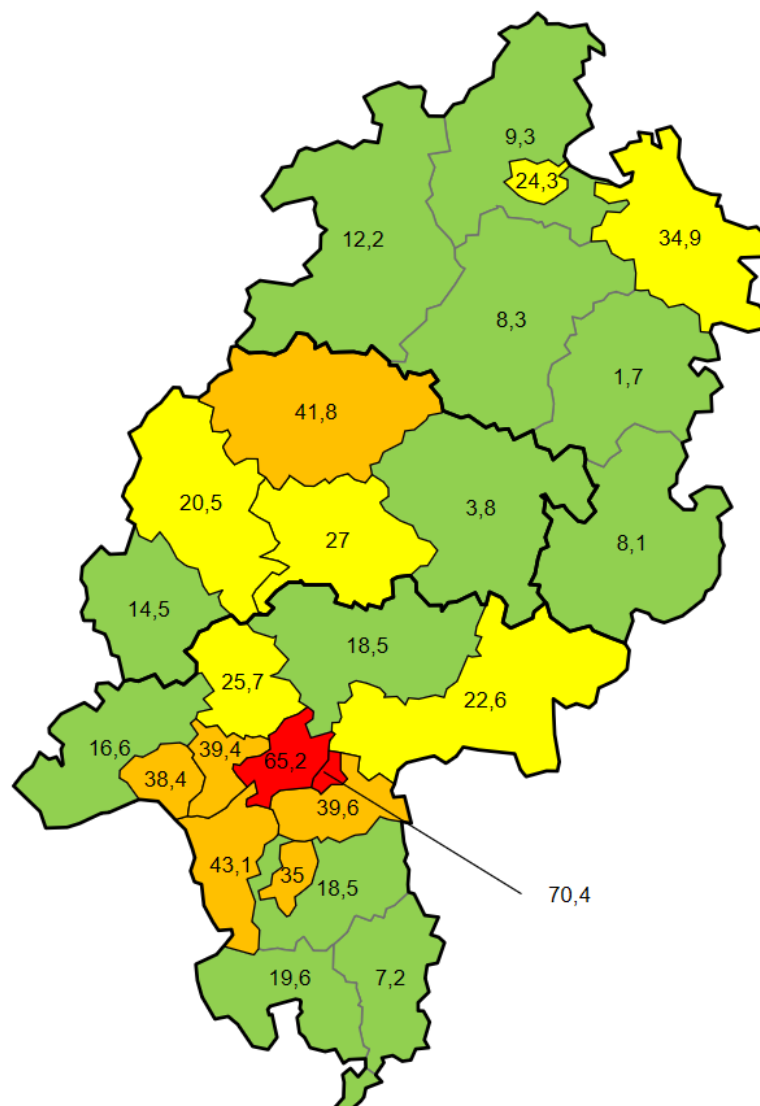


Abbildung 1. Darstellung der Inzidenz bestätigter COVID-19-Fälle in den letzten sieben Tagen mit Darstellung der Eskalationsstufen des HMSI

Das „Hessische Präventions- und Eskalationskonzept zur Eindämmung der weiteren Ausbreitung von SARS-CoV-2“ [4] wurde am 08.07.2020 veröffentlicht. Es sieht gemessen an der Inzidenz (letzte Spalte von Tab. 1 dieses Berichts) der letzten sieben Tage in einem Landkreis oder einer kreisfreien Stadt fünf Stufen mit Maßnahmen vor. Die Hessischen Eskalationsstufen können von denen des RKI abweichen. Sie finden die für Hessen geltenden Eskalationsstufen unter folgendem Link:

<https://innen.hessen.de/sites/default/files/media/hsm/eskalationskonzept.pdf>

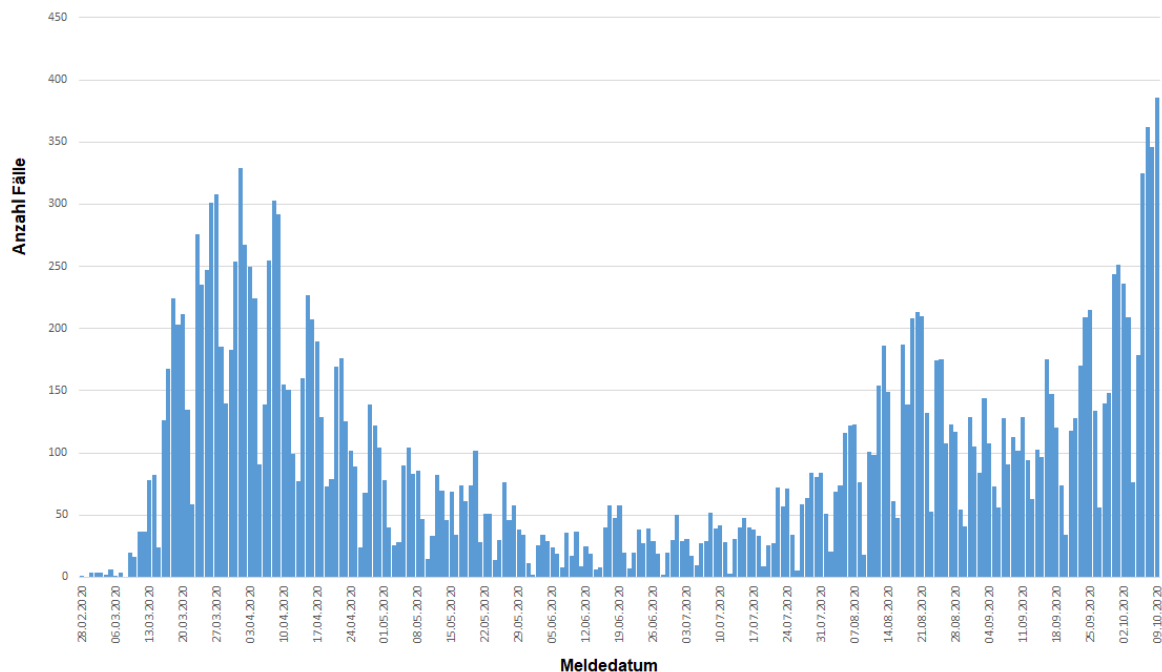


Abbildung 2. Darstellung der bestätigten COVID-19-Fälle in Hessen nach Meldedatum

Das Meldedatum entspricht dem Tag, an dem der Fall dem Gesundheitsamt bekannt wurde und im elektronischen Meldesystem erfasst wurde.

Links zu den Websites von HMSI, RKI und BzgA

Informationen auf der Website des HMSI:

hessenlink.de/2019nCoV

Übersicht des RKI zu aktuellen Risikogebieten:

https://www.rki.de/DE/Content/InfAZ/N/Neuartiges_Coronavirus/Risikogebiete_neu.html

Informationen der Bundeszentrale für gesundheitliche Aufklärung (BZgA):

<https://www.infektionsschutz.de/coronavirus-sars-cov-2.html>

Kontakt

HMSI Pressereferat

Sonnenbergerstraße 2/2A

65193 Wiesbaden

Verantwortlich: Alice Engel

Telefon (0611) 32-193408

Telefax (0611) 32719466

E-Mail: presse@hsm.hessen.de