

Bulletin

Stand 17.09.2021

1. COVID-19-Fallzahlen

Abbildung 1. Globale, bundesweite und hessische Meldezahlen und Todesfälle.

		Differenz zum 16.09.2021
Bestätigte Fälle weltweit ¹ : Todesfälle weltweit ¹ :	227.055.138	+576.498
	4.670.253	+10.411
Bestätigte Fälle Deutschland ² : Todesfälle Deutschland ² :	4.125.878	+11.022
	92.857	+20
Bestätigte Fälle Hessen ² : Todesfälle Hessen ² :	324.992	+924
	7.687	+4

¹ Johns Hopkins University (abgerufen 6:00, Uhr)

² Robert Koch-Institut (Meldedaten, SurvNet-Stand 00:00 Uhr)

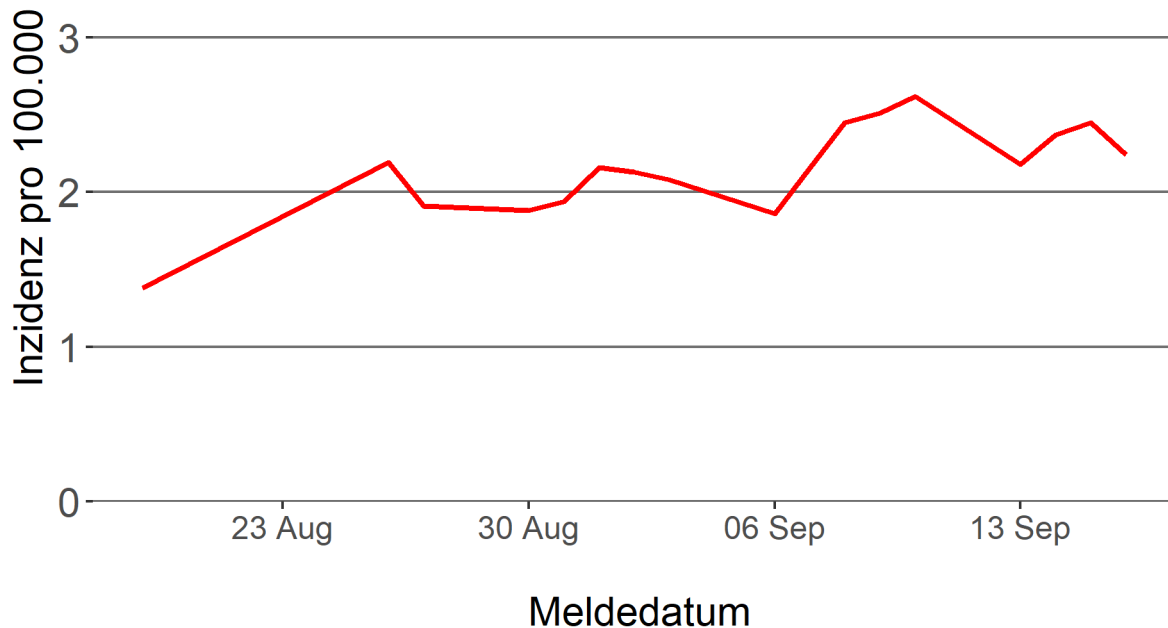
Pandemie (seit 11.03.2020)

2. Leitindikatoren zur Bestimmung des Pandemiegeschehens

2.1. Hospitalisierungsinzidenz

Die durch das RKI ausgewiesene Hospitalisierungsinzidenz für Hessen liegt aktuell bei 2,24 pro 100.000 Einwohner*innen. Eine Woche zuvor betrug der Wert 2,51 pro 100.000.

Tabelle 1. 7-Tage-Inzidenz Hospitalisierungen in Hessen im zeitlichen Verlauf



2.2. Zahl der mit COVID-19-Patient*innen belegten Intensivbetten

Nach der IVENA Sonderlage waren am 16.09.2021 um 11:00 Uhr 157 Betten auf hessischen Intensivstationen mit Patient*innen mit einer COVID-19-Erkrankung belegt. Bei 147 wurde eine SARS-CoV-2 Infektion bestätigt, bei 10 besteht der Verdacht.

3. Weitere Indikatoren zur Bestimmung des Pandemiegeschehens

3.1. Zahl der mit COVID-19-Patient*innen belegten Normalbetten

Nach der IVENA Sonderlage waren am 16.09.2021 um 11:00 Uhr 388 Covid-19-Patient*innen in Hessen Normalpflegebetten. Bei 317 wurde eine SARS-CoV-2 Infektion nachgewiesen, bei 71 besteht der Verdacht.

3.2. Impfstatus der mit einer Covid-19-Erkrankung Hospitalisierten

79 Prozent der auf hessischen Intensivstationen behandelten Patient*innen mit einer COVID-19-Infektion sind ungeimpft. Bei den 17 Prozent der Geimpften handelt es sich überwiegend um hochbetagte Personen mit weiteren Vorerkrankungen.

3.3. Aktuelle COVID-19-Impfquote in Hessen

Gegenwärtig sind 62 Prozent der hessischen Bevölkerung vollständig gegen SARS-CoV-2 geimpft (RKI Impfquotenmonitoring, Stand: 17.09.2021). Wenn nur die aktuell impffähigen Altersgruppen berücksichtigt werden (12+), beträgt der vollimmunisierte Anteil 69,9 Prozent.

3.4. Fallzahlen COVID-19 in Hessen (SurvNet-Stand 17.09.2021, 00:00 Uhr)

Tabelle 1. Übersicht bestätigte COVID-19-Fälle in Hessen inklusive 7-Tage-Inzidenz

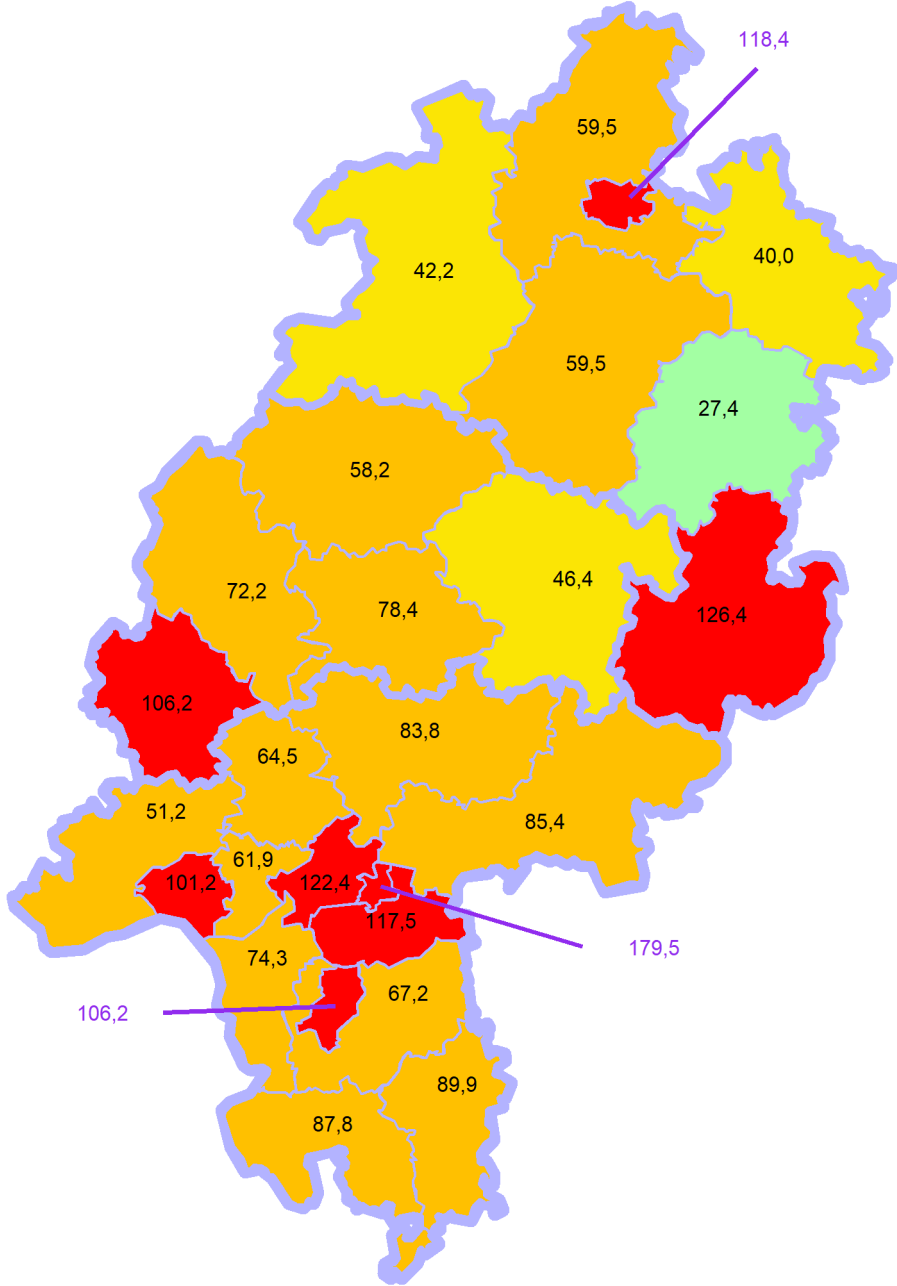
Kreis/Stadt	Aktuell		Kumulativ		7-Tage	
	Fälle	Todesfälle	Fälle	Todesfälle	Fälle	Inzidenz [†]
LK Bergstraße	42	0	12.609	339	238	87,8
LK Darmstadt-Dieburg	31	0	12.406	313	200	67,2
LK Fulda	81	0	14.890	282	282	126,4
LK Gießen	30	0	15.267	363	213	78,4
LK Groß-Gerau	42	0	15.987	308	205	74,3
LK Hersfeld-Rotenburg	7	0	6.465	189	33	27,4
LK Hochtaunuskreis	30	0	9.296	215	153	64,5
LK Kassel	25	0	9.078	230	141	59,5
LK Lahn-Dill-Kreis	26	0	13.294	225	183	72,2
LK Limburg-Weilburg	40	0	10.146	285	183	106,2
LK Main-Kinzig-Kreis	62	0	24.912	643	360	85,4
LK Main-Taunus-Kreis	28	0	10.364	225	148	61,9
LK Marburg-Biedenkopf	34	0	11.893	286	143	58,2
LK Odenwaldkreis	17	0	4.894	174	87	89,9
LK Offenbach	67	0	20.728	556	419	117,5
LK Rheingau-Taunus-Kreis	11	0	8.081	188	96	51,2
LK Schwalm-Eder-Kreis	12	0	7.260	246	107	59,5
LK Vogelsbergkreis	8	1	4.309	109	49	46,4
LK Waldeck-Frankenberg	4	0	6.915	155	66	42,2
LK Werra-Meißner-Kreis	6	0	3.875	161	40	40,0
LK Wetteraukreis	39	0	14.763	540	260	83,8
SK Darmstadt	37	0	6.797	154	169	106,2
SK Frankfurt am Main	137	2	45.476	831	935	122,4
SK Kassel	41	0	9.754	202	238	118,4
SK Offenbach	35	0	10.600	185	235	179,5
SK Wiesbaden	32	1	14.933	283	282	101,2
Gesamt	924	4	324.992	7.687	5.465	86,8

[†] Berechnet als Anzahl Fälle per 100.000 Bevölkerung.

Die Inzidenz beschreibt die in einem bestimmten Zeitraum neu aufgetretene Anzahl an Krankheitsfällen in einer definierten Population. Sie wird meist pro 100.000 Einwohner angegeben.

Die kumulierte Inzidenz umfasst alle bisher gemeldeten bestätigten Fälle in Hessen pro 100.000 Einwohner und die 7-Tage-Inzidenz beschreibt alle bestätigten Fälle der vorangegangenen sieben Tage in Hessen pro 100.000 Einwohner. Für die Berechnung der Inzidenzen werden die Bevölkerungszahlen des Hessischen Statistischen Landesamtes in Wiesbaden (Stand: 31.12.2020) zugrunde gelegt.

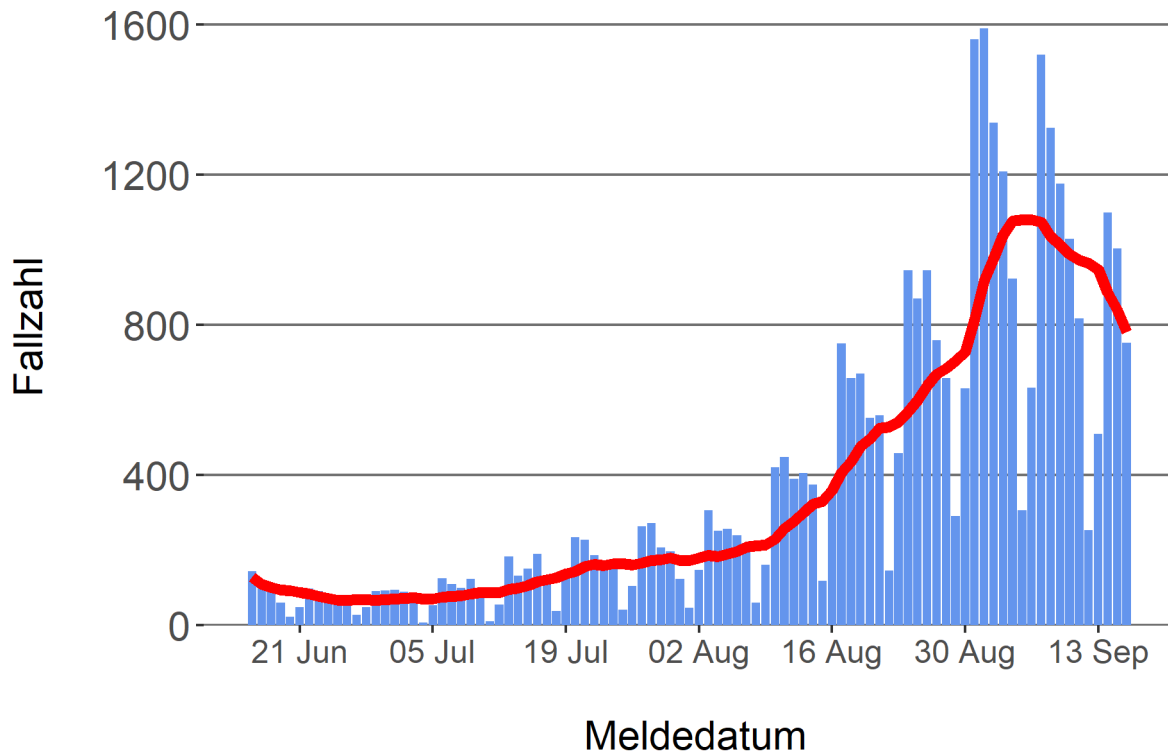
Abbildung 3. Tagesaktuell berechnete 7-Tages-Inzidenz bestätigter COVID-19-Fälle



Inzidenz ■ unter 35 ■ 35 bis unter 50 ■ 50 bis unter 100 ■ 100+

Abbildung 4. Darstellung der bestätigten COVID-19-Fälle in Hessen nach Meldedatum

Das Meldedatum entspricht dem Tag, an dem der Fall dem Gesundheitsamt bekannt wurde und im elektronischen Meldesystem erfasst wurde. Es wurden alle gemeldeten Fälle aufgetragen, die bis zum Vortag des heutigen Datums eingegangen sind. Der erste COVID-19-Fall in Hessen wurde am 28. Februar 2020 gemeldet. Die rote Linie ist das sog. nachlaufende 7-Tage-Mittel, das zur Glättung eingesetzt wird. Die Summe der Fälle des Berichtstags und der sechs vorherigen Tage wird durch Sieben geteilt und dargestellt.



Links zu den Websites von HMSI, RKI und BZgA

Informationen auf der Website des HMSI:

<http://www.hessenlink.de/2019nCoV>

Übersicht des RKI zu aktuellen Risikogebieten:

https://www.rki.de/DE/Content/InfAZ/N/Neuartiges_Coronavirus/Risikogebiete_neu.html

Informationen der Bundeszentrale für gesundheitliche Aufklärung (BZgA):

<https://www.infektionsschutz.de/coronavirus-sars-cov-2.html>

Kontakt

Pressereferat

Hessisches Ministerium für Soziales und Integration

Sonnenbergerstraße 2/2A

65193 Wiesbaden

Telefon (0611) 32-19 3408

Telefax (0611) 32-719 4666

E-Mail: presse@hsm.hessen.de