



Bulletin

Stand 18.09.2021

1. COVID-19-Fallzahlen

Abbildung 1. Globale, bundesweite und hessische Meldezahlen und Todesfälle.

		Differenz zum 17.09.2021
Bestätigte Fälle weltweit ¹ :	227.649.349	+593.099
	Todesfälle weltweit ¹ :	4.679.137
Bestätigte Fälle Deutschland ² :	4.134.779	+8.901
	Todesfälle Deutschland ² :	92.920
Bestätigte Fälle Hessen ² :	325.651	+659
	Todesfälle Hessen ² :	7.693

¹ Johns Hopkins University (abgerufen 6:00, Uhr)

² Robert Koch-Institut (Meldedaten, SurvNet-Stand 00:00 Uhr)

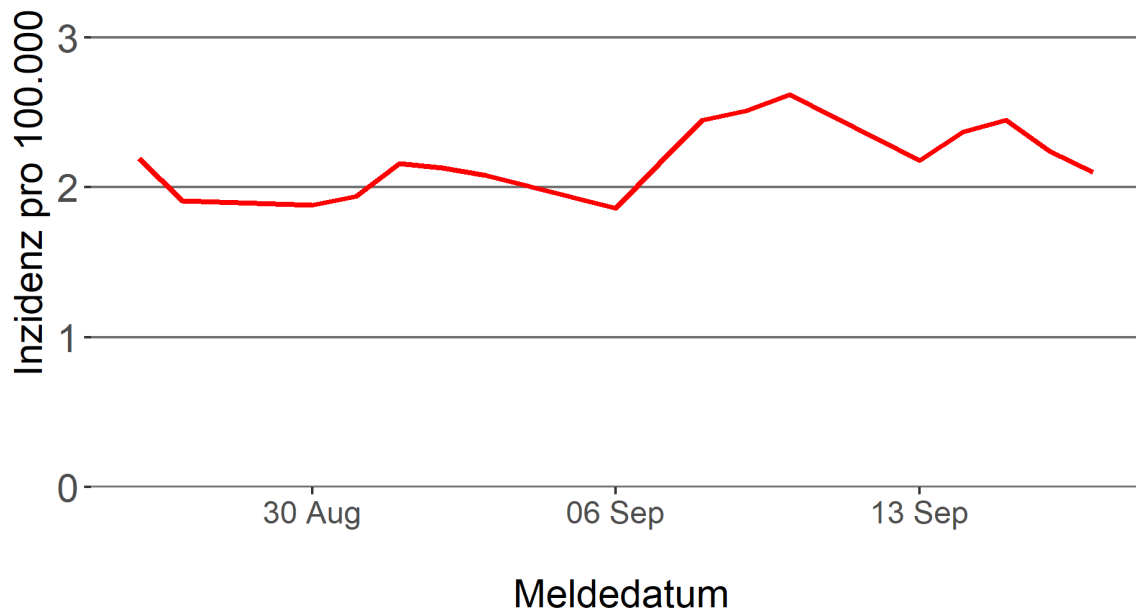
Pandemie (seit 11.03.2020)

2. Leitindikatoren zur Bestimmung des Pandemiegeschehens

2.1. Hospitalisierungsinzidenz

Die durch das RKI ausgewiesene Hospitalisierungsinzidenz für Hessen liegt aktuell bei 2,1 pro 100.000 Einwohner*innen. Eine Woche zuvor betrug der Wert 2,62 pro 100.000.

Tabelle 1. 7-Tage-Inzidenz Hospitalisierungen in Hessen im zeitlichen Verlauf



2.2. Zahl der mit COVID-19-Patient*innen belegten Intensivbetten

Nach der IVENA Sonderlage waren am 17.09.2021 um 11:00 Uhr 162 Betten auf hessischen Intensivstationen mit Patient*innen mit einer COVID-19-Erkrankung belegt. Bei 154 wurde eine SARS-CoV-2 Infektion bestätigt, bei 8 besteht der Verdacht.

3. Weitere Indikatoren zur Bestimmung des Pandemiegeschehens

3.1. Zahl der mit COVID-19-Patient*innen belegten Normalbetten

Nach der IVENA Sonderlage waren am 17.09.2021 um 11:00 Uhr 376 Covid-19-Patient*innen in Hessen Normalpflegebetten. Bei 310 wurde eine SARS-CoV-2 Infektion nachgewiesen, bei 66 besteht der Verdacht.

3.2. Impfstatus der mit einer Covid-19-Erkrankung Hospitalisierten

79 Prozent der auf hessischen Intensivstationen behandelten Patient*innen mit einer COVID-19-Infektion sind ungeimpft. Bei den 17 Prozent der Geimpften handelt es sich überwiegend um hochbetagte Personen mit weiteren Vorerkrankungen.

3.3. Aktuelle COVID-19-Impfquote in Hessen

Gegenwärtig sind 66,5 Prozent der hessischen Bevölkerung vollständig gegen SARS-CoV-2 geimpft (RKI Impfquotenmonitoring, Stand: 18.09.2021). Wenn nur die aktuell impffähigen Altersgruppen berücksichtigt werden (12+), beträgt der vollimmunisierte Anteil 59 Prozent.

3.4. Fallzahlen COVID-19 in Hessen (SurvNet-Stand 18.09.2021, 06:00 Uhr)

Tabelle 1. Übersicht bestätigte COVID-19-Fälle in Hessen inklusive 7-Tage-Inzidenz

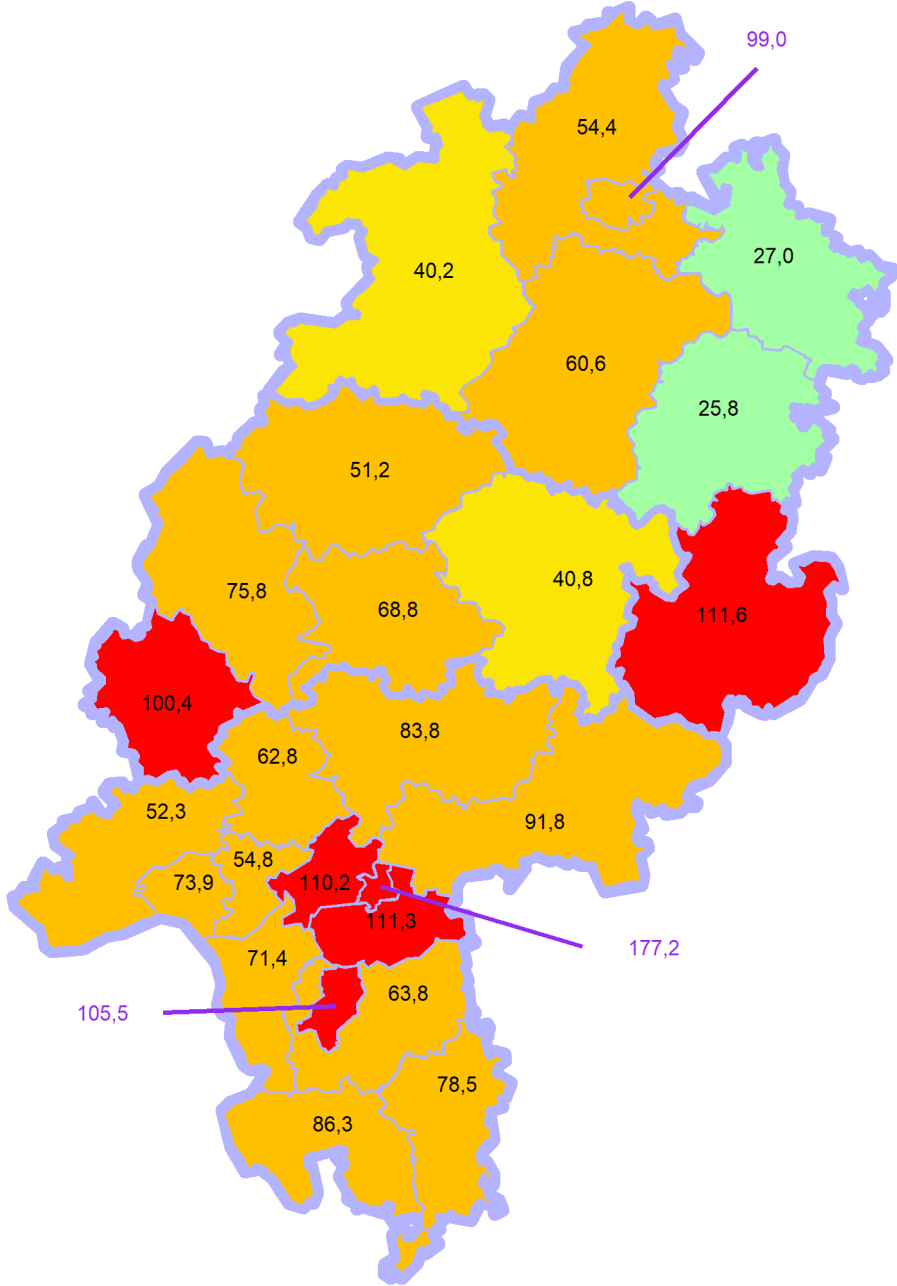
Kreis/Stadt	Aktuell		Kumulativ		7-Tage	
	Fälle	Todesfälle	Fälle	Todesfälle	Fälle	Inzidenz [†]
LK Bergstraße	44	1	12.653	340	234	86,3
LK Darmstadt-Dieburg	17	0	12.423	313	190	63,8
LK Fulda	4	0	14.894	282	249	111,6
LK Gießen	19	0	15.286	363	187	68,8
LK Groß-Gerau	29	0	16.016	308	197	71,4
LK Hersfeld-Rotenburg	2	1	6.467	190	31	25,8
LK Hochtaunuskreis	14	0	9.310	215	149	62,8
LK Kassel	14	0	9.092	230	129	54,4
LK Lahn-Dill-Kreis	41	1	13.335	226	192	75,8
LK Limburg-Weilburg	24	0	10.170	285	173	100,4
LK Main-Kinzig-Kreis	77	0	24.989	643	387	91,8
LK Main-Taunus-Kreis	17	0	10.381	225	131	54,8
LK Marburg-Biedenkopf	12	1	11.905	287	126	51,2
LK Odenwaldkreis	5	1	4.899	175	76	78,5
LK Offenbach	49	0	20.777	556	397	111,3
LK Rheingau-Taunus-Kreis	18	0	8.099	188	98	52,3
LK Schwalm-Eder-Kreis	21	0	7.281	246	109	60,6
LK Vogelsbergkreis	3	0	4.312	109	43	40,8
LK Waldeck-Frankenberg	18	0	6.933	155	63	40,2
LK Werra-Meißner-Kreis	6	1	3.881	162	27	27,0
LK Wetteraukreis	29	0	14.792	540	260	83,8
SK Darmstadt	13	0	6.810	154	168	105,5
SK Frankfurt am Main	111	0	45.587	831	842	110,2
SK Kassel	7	0	9.761	202	199	99,0
SK Offenbach	41	0	10.641	185	232	177,2
SK Wiesbaden	24	0	14.957	283	206	73,9
Gesamt	659	6	325.651	7.693	5.095	81,0

[†] Berechnet als Anzahl Fälle per 100.000 Bevölkerung.

Die Inzidenz beschreibt die in einem bestimmten Zeitraum neu aufgetretene Anzahl an Krankheitsfällen in einer definierten Population. Sie wird meist pro 100.000 Einwohner angegeben.

Die kumulierte Inzidenz umfasst alle bisher gemeldeten bestätigten Fälle in Hessen pro 100.000 Einwohner und die 7-Tage-Inzidenz beschreibt alle bestätigten Fälle der vorangegangenen sieben Tage in Hessen pro 100.000 Einwohner. Für die Berechnung der Inzidenzen werden die Bevölkerungszahlen des Hessischen Statistischen Landesamtes in Wiesbaden (Stand: 31.12.2020) zugrunde gelegt.

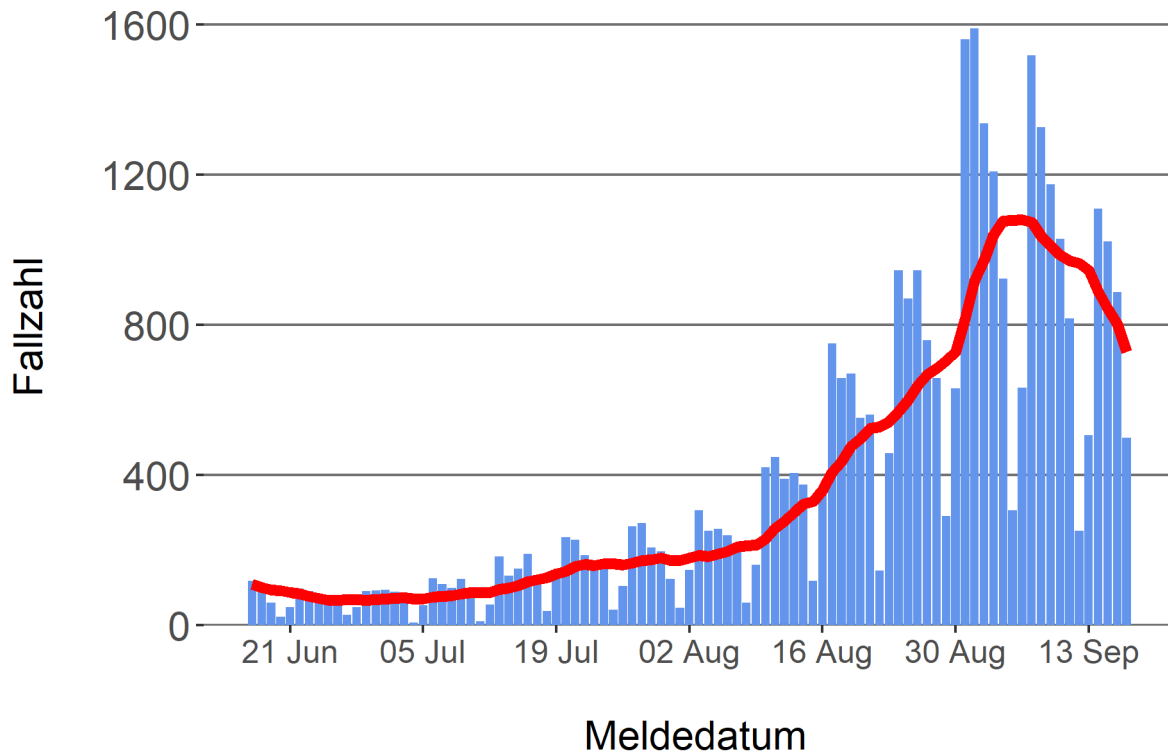
Abbildung 3. Tagesaktuell berechnete 7-Tages-Inzidenz bestätigter COVID-19-Fälle



Inzidenz ■ unter 35 ■ 35 bis unter 50 ■ 50 bis unter 100 ■ 100+

Abbildung 4. Darstellung der bestätigten COVID-19-Fälle in Hessen nach Meldedatum

Das Meldedatum entspricht dem Tag, an dem der Fall dem Gesundheitsamt bekannt wurde und im elektronischen Meldesystem erfasst wurde. Es wurden alle gemeldeten Fälle aufgetragen, die bis zum Vortag des heutigen Datums eingegangen sind. Der erste COVID-19-Fall in Hessen wurde am 28. Februar 2020 gemeldet. Die rote Linie ist das sog. nachlaufende 7-Tage-Mittel, das zur Glättung eingesetzt wird. Die Summe der Fälle des Berichtstags und der sechs vorherigen Tage wird durch Sieben geteilt und dargestellt.



Links zu den Websites von HMSI, RKI und BZgA

Informationen auf der Website des HMSI:

<http://www.hessenlink.de/2019nCoV>

Übersicht des RKI zu aktuellen Risikogebieten:

https://www.rki.de/DE/Content/InfAZ/N/Neuartiges_Coronavirus/Risikogebiete_neu.html

Informationen der Bundeszentrale für gesundheitliche Aufklärung (BZgA):

<https://www.infektionsschutz.de/coronavirus-sars-cov-2.html>

Kontakt

Pressereferat

Hessisches Ministerium für Soziales und Integration

Sonnenbergerstraße 2/2A

65193 Wiesbaden

Telefon (0611) 32-19 3408

Telefax (0611) 32-719 4666

E-Mail: presse@hsm.hessen.de