

# Bulletin

Stand 19.09.2021

## 1. COVID-19-Fallzahlen

Abbildung 1. Globale, bundesweite und hessische Meldezahlen und Todesfälle.

		Differenz zum 18.09.2021
Bestätigte Fälle weltweit <sup>1</sup> : Todesfälle weltweit <sup>1</sup> :	228.182.335	<b>+532.986</b>
	4.685.838	<b>+6.701</b>
Bestätigte Fälle Deutschland <sup>2</sup> : Todesfälle Deutschland <sup>2</sup> :	4.142.116	<b>+7.337</b>
	92.958	<b>+38</b>
Bestätigte Fälle Hessen <sup>2</sup> : Todesfälle Hessen <sup>2</sup> :	326.348	<b>+697</b>
	7.695	<b>+2</b>

<sup>1</sup> Johns Hopkins University (abgerufen 6:00, Uhr)

<sup>2</sup> Robert Koch-Institut (Meldedaten, SurvNet-Stand 00:00 Uhr)

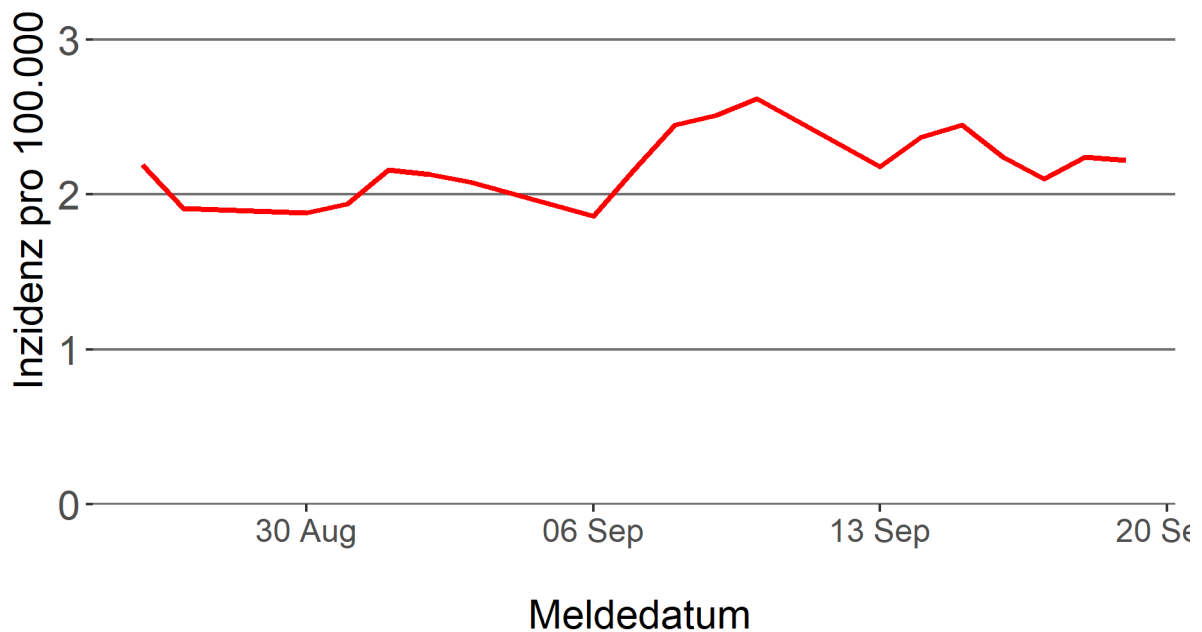
**Pandemie (seit 11.03.2020)**

## 2. Leitindikatoren zur Bestimmung des Pandemiegeschehens

### 2.1. Hospitalisierungsinzidenz

Die durch das RKI ausgewiesene Hospitalisierungsinzidenz für Hessen liegt aktuell bei 2,1 pro 100.000 Einwohner\*innen. Eine Woche zuvor betrug der Wert 2,62 pro 100.000.

**Tabelle 1. 7-Tage-Inzidenz Hospitalisierungen in Hessen im zeitlichen Verlauf**



### 2.2. Zahl der mit COVID-19-Patient\*innen belegten Intensivbetten

Nach der IVENA Sonderlage waren am 18.09.2021 um 11:00 Uhr 157 Betten auf hessischen Intensivstationen mit Patient\*innen mit einer COVID-19-Erkrankung belegt. Bei 147 wurde eine SARS-CoV-2 Infektion bestätigt, bei 10 besteht der Verdacht.

## 3. Weitere Indikatoren zur Bestimmung des Pandemiegeschehens

### 3.1. Zahl der mit COVID-19-Patient\*innen belegten Normalbetten

Nach der IVENA Sonderlage waren am 18.09.2021 um 11:00 Uhr 363 Covid-19-Patient\*innen in Hessen Normalpflegebetten. Bei 299 wurde eine SARS-CoV-2 Infektion nachgewiesen, bei 64 besteht der Verdacht.

### 3.2. Impfstatus der mit einer Covid-19-Erkrankung Hospitalisierten

80 Prozent der auf hessischen Intensivstationen behandelten Patient\*innen mit einer COVID-19-Infektion sind ungeimpft und bei 5 Prozent ist der Impfstatus unbekannt. Bei den 15 Prozent Geimpften handelt es sich überwiegend um hochbetagte Personen mit weiteren Vorerkrankungen.

### 3.3. Aktuelle COVID-19-Impfquote in Hessen

Gegenwärtig sind 59 Prozent der hessischen Bevölkerung vollständig gegen SARS-CoV-2 geimpft (RKI Impfquotenmonitoring, Stand: 19.09.2021). Wenn nur die aktuell impffähigen Altersgruppen berücksichtigt werden (12+), beträgt der vollimmunisierte Anteil 66,5 Prozent.

### 3.4. Fallzahlen COVID-19 in Hessen (SurvNet-Stand 19.09.2021, 00:00 Uhr)

**Tabelle 1. Übersicht bestätigte COVID-19-Fälle in Hessen inklusive 7-Tage-Inzidenz**

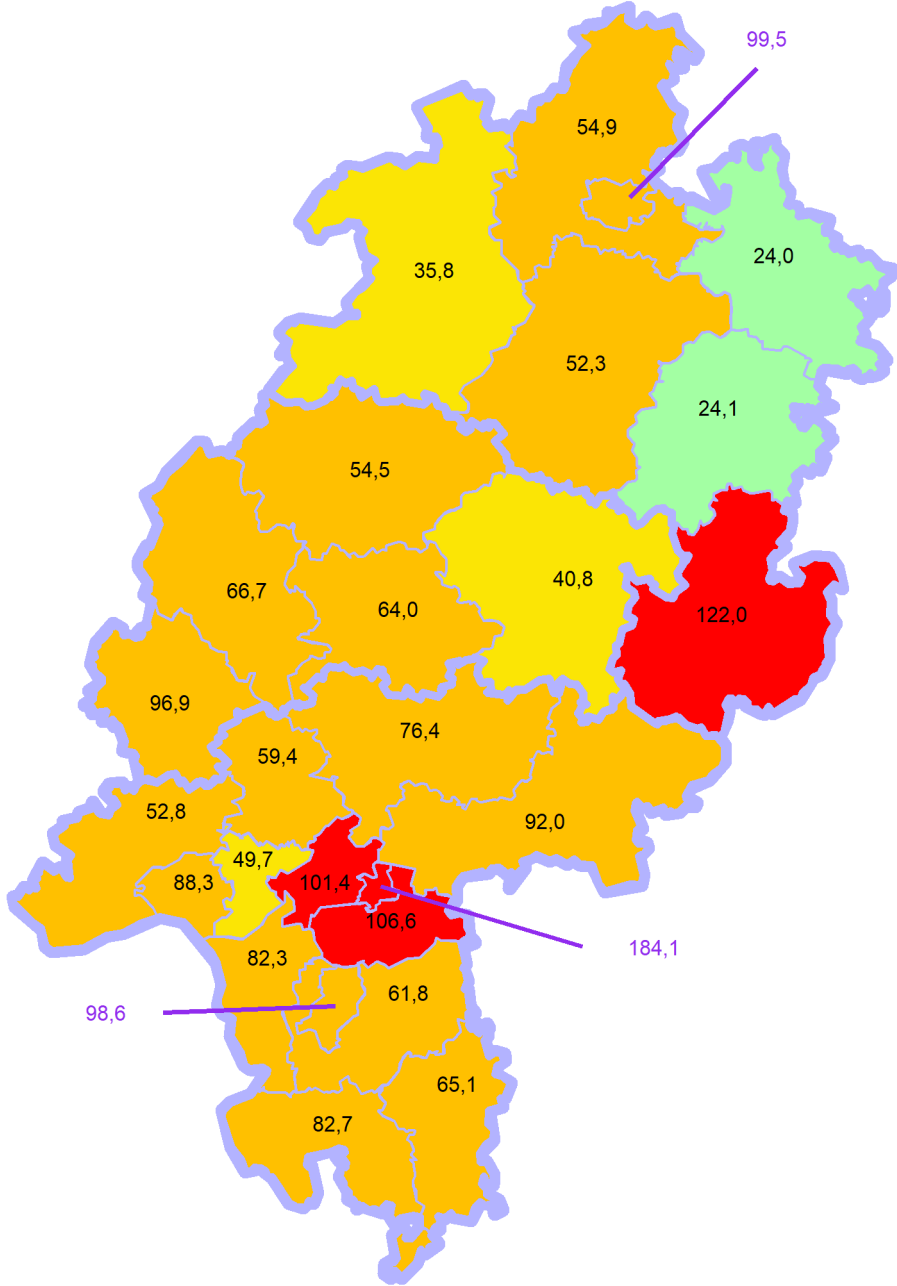
Kreis/Stadt	Aktuell		Kumulativ		7-Tage	
	Fälle	Todesfälle	Fälle	Todesfälle	Fälle	Inzidenz <sup>†</sup>
LK Bergstraße	25	0	12.678	340	224	82,7
LK Darmstadt-Dieburg	35	0	12.458	313	184	61,8
LK Fulda	78	0	14.972	282	272	122,0
LK Gießen	25	0	15.311	363	174	64,0
LK Groß-Gerau	41	0	16.057	308	227	82,3
LK Hersfeld-Rotenburg	0	0	6.467	190	29	24,1
LK Hochtaunuskreis	21	0	9.331	215	141	59,4
LK Kassel	27	0	9.119	230	130	54,9
LK Lahn-Dill-Kreis	18	0	13.353	226	169	66,7
LK Limburg-Weilburg	29	0	10.199	285	167	96,9
LK Main-Kinzig-Kreis	63	1	25.052	644	388	92,0
LK Main-Taunus-Kreis	0	0	10.381	225	119	49,7
LK Marburg-Biedenkopf	17	0	11.922	287	134	54,5
LK Odenwaldkreis	2	0	4.901	175	63	65,1
LK Offenbach	45	0	20.822	556	380	106,6
LK Rheingau-Taunus-Kreis	22	0	8.121	188	99	52,8
LK Schwalm-Eder-Kreis	15	0	7.296	246	94	52,3
LK Vogelsbergkreis	0	0	4.312	109	43	40,8
LK Waldeck-Frankenberg	0	0	6.933	155	56	35,8
LK Werra-Meißner-Kreis	0	0	3.881	162	24	24,0
LK Wetteraukreis	39	0	14.831	540	237	76,4
SK Darmstadt	22	0	6.832	154	157	98,6
SK Frankfurt am Main	72	1	45.659	832	775	101,4
SK Kassel	20	0	9.781	202	200	99,5
SK Offenbach	29	0	10.670	185	241	184,1
SK Wiesbaden	52	0	15.009	283	246	88,3
<b>Gesamt</b>	<b>697</b>	<b>2</b>	<b>326.348</b>	<b>7.695</b>	<b>4.973</b>	<b>79,0</b>

<sup>†</sup> Berechnet als Anzahl Fälle per 100.000 Bevölkerung.

Die Inzidenz beschreibt die in einem bestimmten Zeitraum neu aufgetretene Anzahl an Krankheitsfällen in einer definierten Population. Sie wird meist pro 100.000 Einwohner angegeben.

Die kumulierte Inzidenz umfasst alle bisher gemeldeten bestätigten Fälle in Hessen pro 100.000 Einwohner und die 7-Tage-Inzidenz beschreibt alle bestätigten Fälle der vorangegangenen sieben Tage in Hessen pro 100.000 Einwohner. Für die Berechnung der Inzidenzen werden die Bevölkerungszahlen des Hessischen Statistischen Landesamtes in Wiesbaden (Stand: 31.12.2020) zugrunde gelegt.

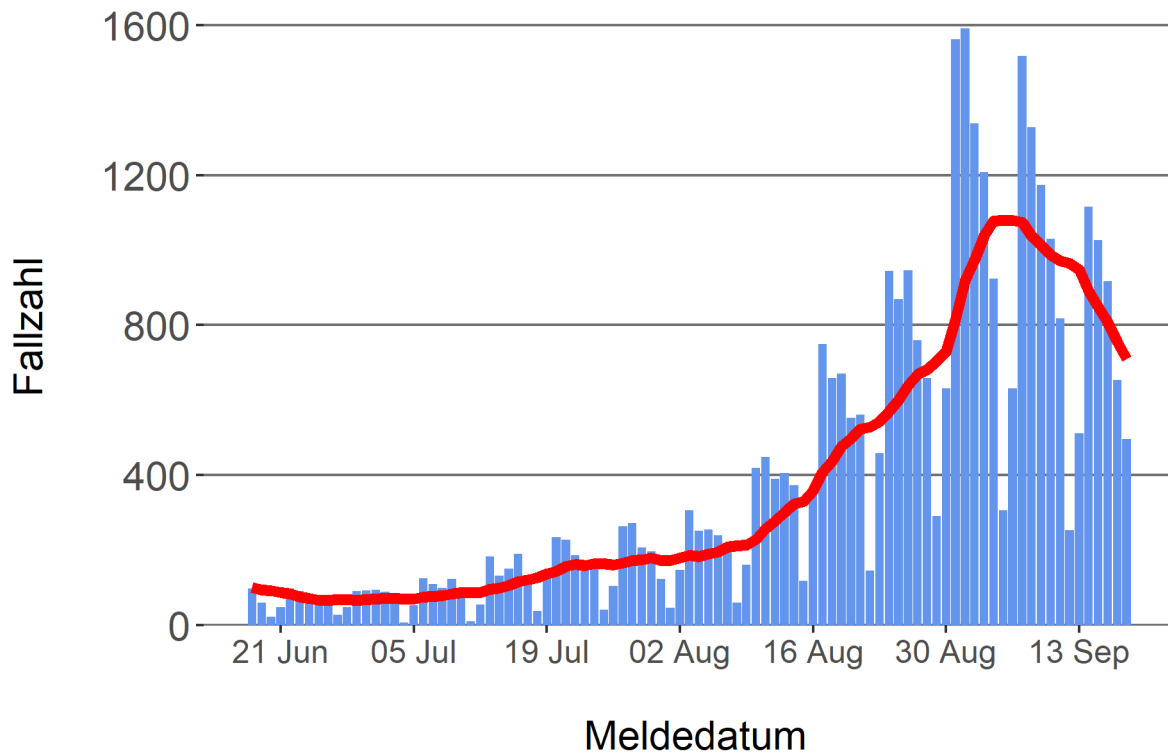
Abbildung 3. Tagesaktuell berechnete 7-Tages-Inzidenz bestätigter COVID-19-Fälle



Inzidenz ■ unter 35 ■ 35 bis unter 50 ■ 50 bis unter 100 ■ 100+

#### Abbildung 4. Darstellung der bestätigten COVID-19-Fälle in Hessen nach Meldedatum

Das Meldedatum entspricht dem Tag, an dem der Fall dem Gesundheitsamt bekannt wurde und im elektronischen Meldesystem erfasst wurde. Es wurden alle gemeldeten Fälle aufgetragen, die bis zum Vortag des heutigen Datums eingegangen sind. Der erste COVID-19-Fall in Hessen wurde am 28. Februar 2020 gemeldet. Die rote Linie ist das sog. nachlaufende 7-Tage-Mittel, das zur Glättung eingesetzt wird. Die Summe der Fälle des Berichtstags und der sechs vorherigen Tage wird durch Sieben geteilt und dargestellt.



#### Links zu den Websites von HMSI, RKI und BZgA

Informationen auf der Website des HMSI:

<http://www.hessenlink.de/2019nCoV>

Übersicht des RKI zu aktuellen Risikogebieten:

[https://www.rki.de/DE/Content/InfAZ/N/Neuartiges\\_Coronavirus/Risikogebiete\\_neu.html](https://www.rki.de/DE/Content/InfAZ/N/Neuartiges_Coronavirus/Risikogebiete_neu.html)

Informationen der Bundeszentrale für gesundheitliche Aufklärung (BZgA):

<https://www.infektionsschutz.de/coronavirus-sars-cov-2.html>

#### Kontakt

Pressereferat

Hessisches Ministerium für Soziales und Integration

Sonnenbergerstraße 2/2A

65193 Wiesbaden

Telefon (0611) 32-19 3408

Telefax (0611) 32-719 4666

E-Mail: [presse@hsm.hessen.de](mailto:presse@hsm.hessen.de)