

Bulletin

Stand 20.09.2021

1. COVID-19-Fallzahlen

Abbildung 1. Globale, bundesweite und hessische Meldezahlen und Todesfälle.

		Differenz zum 19.09.2021
Bestätigte Fälle weltweit ¹ : Todesfälle weltweit ¹ :	228.540.144	+357.809
	4.691.838	+6.000
Bestätigte Fälle Deutschland ² : Todesfälle Deutschland ² :	4.145.852	+3.736
	92.971	+13
Bestätigte Fälle Hessen ² : Todesfälle Hessen ² :	326.547	+199
	7.695	+0

¹ Johns Hopkins University (abgerufen 6:00, Uhr)

² Robert Koch-Institut (Meldedaten, SurvNet-Stand 00:00 Uhr)

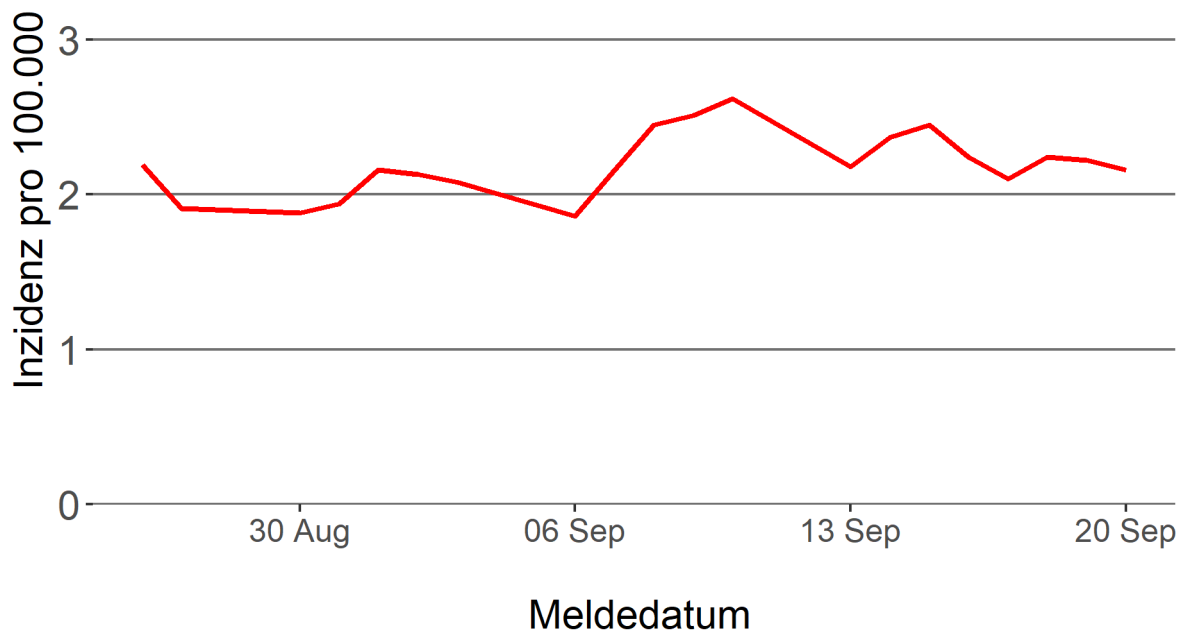
Pandemie (seit 11.03.2020)

2. Leitindikatoren zur Bestimmung des Pandemiegeschehens

2.1. Hospitalisierungsinzidenz

Die durch das RKI ausgewiesene Hospitalisierungsinzidenz für Hessen liegt aktuell bei 2,1 pro 100.000 Einwohner*innen. Eine Woche zuvor betrug der Wert 2,62 pro 100.000.

Tabelle 1. 7-Tage-Inzidenz Hospitalisierungen in Hessen im zeitlichen Verlauf



2.2. Zahl der mit COVID-19-Patient*innen belegten Intensivbetten

Nach der IVENA Sonderlage waren am 19.09.2021 um 11:00 Uhr 159 Betten auf hessischen Intensivstationen mit Patient*innen mit einer COVID-19-Erkrankung belegt. Bei 143 wurde eine SARS-CoV-2 Infektion bestätigt, bei 16 besteht der Verdacht.

3. Weitere Indikatoren zur Bestimmung des Pandemiegeschehens

3.1. Zahl der mit COVID-19-Patient*innen belegten Normalbetten

Nach der IVENA Sonderlage waren am 19.09.2021 um 11:00 Uhr 368 Covid-19-Patient*innen in Hessen Normalpflegebetten. Bei 297 wurde eine SARS-CoV-2 Infektion nachgewiesen, bei 71 besteht der Verdacht.

3.2. Impfstatus der mit einer Covid-19-Erkrankung Hospitalisierten

81 Prozent der auf hessischen Intensivstationen behandelten Patient*innen mit einer COVID-19-Infektion sind ungeimpft und bei 4 Prozent ist der Impfstatus unbekannt. Bei den 15 Prozent Geimpften handelt es sich überwiegend um hochbetagte Personen mit weiteren Vorerkrankungen.

3.3. Aktuelle COVID-19-Impfquote in Hessen

Gegenwärtig sind 62,4 Prozent der hessischen Bevölkerung vollständig gegen SARS-CoV-2 geimpft (RKI Impfquotenmonitoring, Stand: 20.09.2021). Wenn nur die aktuell impffähigen Altersgruppen berücksichtigt werden (12+), beträgt der vollimmunisierte Anteil 70,3 Prozent.

3.4. Fallzahlen COVID-19 in Hessen (SurvNet-Stand 20.09.2021, 00:00 Uhr)

Tabelle 1. Übersicht bestätigte COVID-19-Fälle in Hessen inklusive 7-Tage-Inzidenz

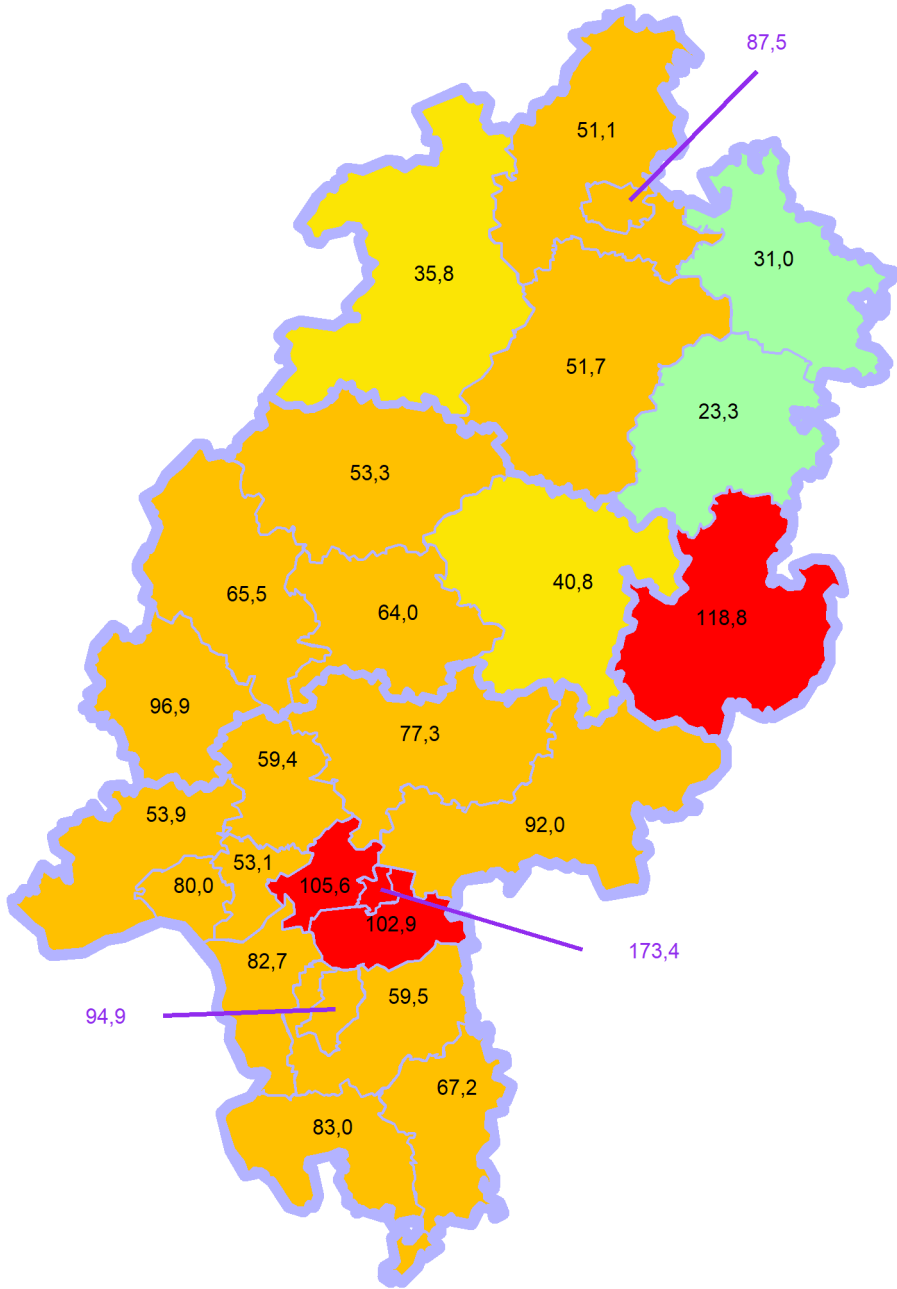
Kreis/Stadt	Aktuell		Kumulativ		7-Tage	
	Fälle	Todesfälle	Fälle	Todesfälle	Fälle	Inzidenz [†]
LK Bergstraße	10	0	12.688	340	225	83,0
LK Darmstadt-Dieburg	0	0	12.458	313	177	59,5
LK Fulda	0	0	14.972	282	265	118,8
LK Gießen	0	0	15.311	363	174	64,0
LK Groß-Gerau	9	0	16.066	308	228	82,7
LK Hersfeld-Rotenburg	0	0	6.467	190	28	23,3
LK Hochtaunuskreis	8	0	9.339	215	141	59,4
LK Kassel	7	0	9.126	230	121	51,1
LK Lahn-Dill-Kreis	1	0	13.354	226	166	65,5
LK Limburg-Weilburg	0	0	10.199	285	167	96,9
LK Main-Kinzig-Kreis	0	0	25.052	644	388	92,0
LK Main-Taunus-Kreis	22	0	10.403	225	127	53,1
LK Marburg-Biedenkopf	1	0	11.923	287	131	53,3
LK Odenwaldkreis	2	0	4.903	175	65	67,2
LK Offenbach	14	0	20.836	556	367	102,9
LK Rheingau-Taunus-Kreis	4	0	8.125	188	101	53,9
LK Schwalm-Eder-Kreis	4	0	7.300	246	93	51,7
LK Vogelsbergkreis	0	0	4.312	109	43	40,8
LK Waldeck-Frankenberg	0	0	6.933	155	56	35,8
LK Werra-Meißner-Kreis	7	0	3.888	162	31	31,0
LK Wetteraukreis	6	0	14.837	540	240	77,3
SK Darmstadt	0	0	6.832	154	151	94,9
SK Frankfurt am Main	79	0	45.738	832	807	105,6
SK Kassel	12	0	9.793	202	176	87,5
SK Offenbach	7	0	10.677	185	227	173,4
SK Wiesbaden	6	0	15.015	283	223	80,0
Gesamt	199	0	326.547	7.695	4.918	78,1

[†] Berechnet als Anzahl Fälle per 100.000 Bevölkerung.

Die Inzidenz beschreibt die in einem bestimmten Zeitraum neu aufgetretene Anzahl an Krankheitsfällen in einer definierten Population. Sie wird meist pro 100.000 Einwohner angegeben.

Die kumulierte Inzidenz umfasst alle bisher gemeldeten bestätigten Fälle in Hessen pro 100.000 Einwohner und die 7-Tage-Inzidenz beschreibt alle bestätigten Fälle der vorangegangenen sieben Tage in Hessen pro 100.000 Einwohner. Für die Berechnung der Inzidenzen werden die Bevölkerungszahlen des Hessischen Statistischen Landesamtes in Wiesbaden (Stand: 31.12.2020) zugrunde gelegt.

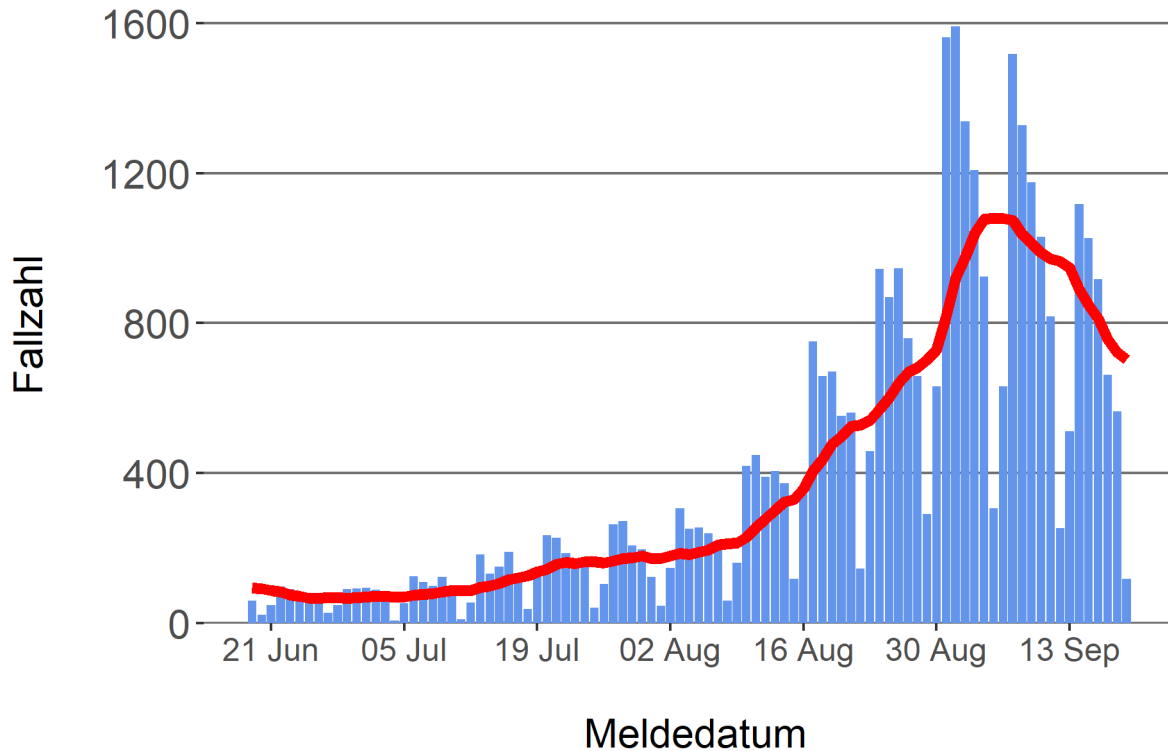
Abbildung 3. Tagesaktuell berechnete 7-Tages-Inzidenz bestätigter COVID-19-Fälle



Inzidenz ■ unter 35 ■ 35 bis unter 50 ■ 50 bis unter 100 ■ 100+

Abbildung 4. Darstellung der bestätigten COVID-19-Fälle in Hessen nach Meldedatum

Das Meldedatum entspricht dem Tag, an dem der Fall dem Gesundheitsamt bekannt wurde und im elektronischen Meldesystem erfasst wurde. Es wurden alle gemeldeten Fälle aufgetragen, die bis zum Vortag des heutigen Datums eingegangen sind. Der erste COVID-19-Fall in Hessen wurde am 28. Februar 2020 gemeldet. Die rote Linie ist das sog. nachlaufende 7-Tage-Mittel, das zur Glättung eingesetzt wird. Die Summe der Fälle des Berichtstags und der sechs vorherigen Tage wird durch Sieben geteilt und dargestellt.



Links zu den Websites von HMSI, RKI und BZgA

Informationen auf der Website des HMSI:

<http://www.hessenlink.de/2019nCoV>

Übersicht des RKI zu aktuellen Risikogebieten:

https://www.rki.de/DE/Content/InfAZ/N/Neuartiges_Coronavirus/Risikogebiete_neu.html

Informationen der Bundeszentrale für gesundheitliche Aufklärung (BZgA):

<https://www.infektionsschutz.de/coronavirus-sars-cov-2.html>

Kontakt

Pressereferat

Hessisches Ministerium für Soziales und Integration

Sonnenbergerstraße 2/2A

65193 Wiesbaden

Telefon (0611) 32-19 3408

Telefax (0611) 32-719 4666

E-Mail: presse@hsm.hessen.de