

# Bulletin

Stand 22.09.2021

## 1. COVID-19-Fallzahlen

Abbildung 1. Globale, bundesweite und hessische Meldezahlen und Todesfälle.

		Differenz zum 21.09.2021
Bestätigte Fälle weltweit <sup>1</sup> :	229.508.037	+454.938
	Todesfälle weltweit <sup>1</sup> :	4.707.821
Bestätigte Fälle Deutschland <sup>2</sup> :	4.160.970	+10.454
	Todesfälle Deutschland <sup>2</sup> :	93.123
Bestätigte Fälle Hessen <sup>2</sup> :	327.804	+993
	Todesfälle Hessen <sup>2</sup> :	7.705

<sup>1</sup> Johns Hopkins University (abgerufen 6:00, Uhr)

<sup>2</sup> Robert Koch-Institut (Meldedaten, SurvNet-Stand 00:00 Uhr)

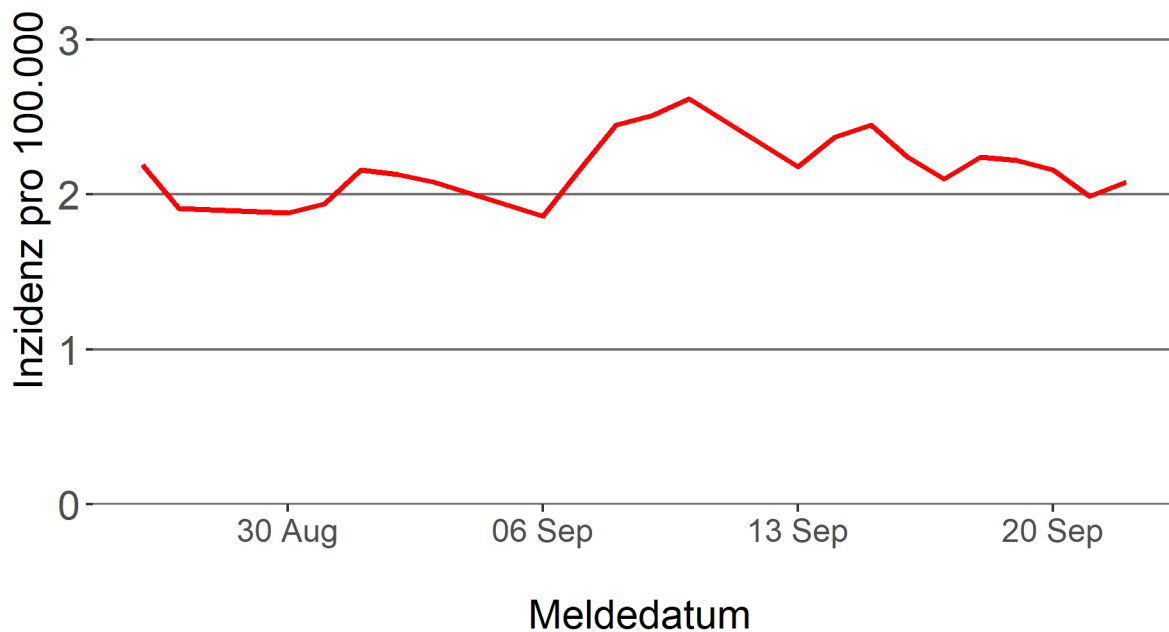
**Pandemie (seit 11.03.2020)**

## 2. Leitindikatoren zur Bestimmung des Pandemiegeschehens

### 2.1. Hospitalisierungsinzidenz

Die durch das RKI ausgewiesene Hospitalisierungsinzidenz für Hessen liegt aktuell bei 2,08 pro 100.000 Einwohner\*innen (22.09.2021). Eine Woche zuvor betrug der Wert 2,45 pro 100.000.

**Tabelle 1. 7-Tage-Inzidenz Hospitalisierungen in Hessen im zeitlichen Verlauf**



### 2.2. Zahl der mit COVID-19-Patient\*innen belegten Intensivbetten

Nach der IVENA Sonderlage waren am 21.09.2021 um 11:00 Uhr 150 Betten auf hessischen Intensivstationen mit Patient\*innen mit einer COVID-19-Erkrankung belegt. Bei 140 wurde eine SARS-CoV-2 Infektion bestätigt, bei 10 besteht der Verdacht.

## 3. Weitere Indikatoren zur Bestimmung des Pandemiegeschehens

### 3.1. Zahl der mit COVID-19-Patient\*innen belegten Normalbetten

Nach der IVENA Sonderlage waren am 21.09.2021 um 11:00 Uhr 388 Covid-19-Patient\*innen in Hessen Normalpflegebetten. Bei 314 wurde eine SARS-CoV-2 Infektion nachgewiesen, bei 74 besteht der Verdacht.

### 3.2. Impfstatus von COVID-19-Patient\*innen in Intensivbehandlung

80 Prozent der auf hessischen Intensivstationen behandelten Patient\*innen mit COVID-19 sind nicht vollständig geimpft (ungeimpft oder teilgeimpft), während 17 Prozent vollständig geimpft sind. Bei 3 Prozent ist der Impfstatus unbekannt.

### 3.3. Aktuelle COVID-19-Impfquote in Hessen

Gegenwärtig sind 62,5 Prozent der hessischen Bevölkerung vollständig gegen SARS-CoV-2 geimpft (RKI Impfquotenmonitoring, Stand: 22.09.2021). Wenn nur die aktuell impffähigen Altersgruppen berücksichtigt werden (12+), beträgt der vollimmunisierte Anteil 70,4 Prozent.

### 3.4. Fallzahlen COVID-19 in Hessen (SurvNet-Stand 22.09.2021, 00:00 Uhr)

**Tabelle 1. Übersicht bestätigte COVID-19-Fälle in Hessen inklusive 7-Tage-Inzidenz**

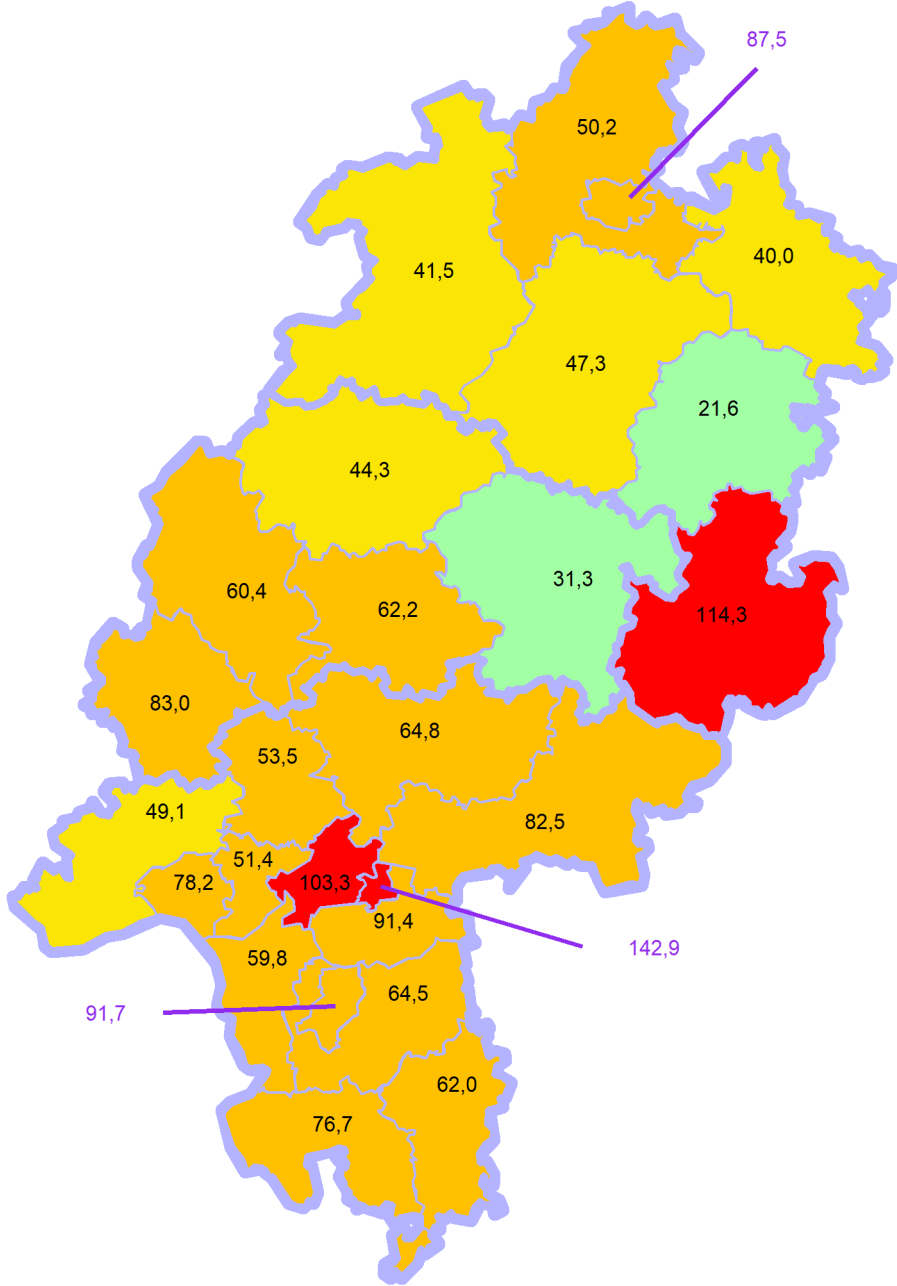
Kreis/Stadt	Aktuell		Kumulativ		7-Tage	
	Fälle	Todesfälle	Fälle	Todesfälle	Fälle	Inzidenz <sup>†</sup>
LK Bergstraße	34	0	12.728	340	208	76,7
LK Darmstadt-Dieburg	39	1	12.520	314	192	64,5
LK Fulda	70	0	15.051	282	255	114,3
LK Gießen	53	0	15.381	363	169	62,2
LK Groß-Gerau	32	0	16.103	308	165	59,8
LK Hersfeld-Rotenburg	10	0	6.487	190	26	21,6
LK Hochtaunuskreis	32	0	9.375	215	127	53,5
LK Kassel	15	0	9.142	230	119	50,2
LK Lahn-Dill-Kreis	21	0	13.379	226	153	60,4
LK Limburg-Weilburg	40	0	10.244	285	143	83,0
LK Main-Kinzig-Kreis	85	0	25.161	644	348	82,5
LK Main-Taunus-Kreis	23	0	10.438	226	123	51,4
LK Marburg-Biedenkopf	30	0	11.954	289	109	44,3
LK Odenwaldkreis	14	0	4.918	175	60	62,0
LK Offenbach	77	1	20.932	557	326	91,4
LK Rheingau-Taunus-Kreis	15	0	8.142	188	92	49,1
LK Schwalm-Eder-Kreis	16	1	7.318	247	85	47,3
LK Vogelsbergkreis	10	0	4.324	109	33	31,3
LK Waldeck-Frankenberg	4	0	6.958	155	65	41,5
LK Werra-Meißner-Kreis	9	0	3.901	162	40	40,0
LK Wetteraukreis	54	0	14.899	540	201	64,8
SK Darmstadt	32	1	6.876	155	146	91,7
SK Frankfurt am Main	184	0	45.980	833	789	103,3
SK Kassel	17	0	9.812	202	176	87,5
SK Offenbach	39	0	10.723	185	187	142,9
SK Wiesbaden	38	2	15.058	285	218	78,2
<b>Gesamt</b>	<b>993</b>	<b>6</b>	<b>327.804</b>	<b>7.705</b>	<b>4.555</b>	<b>72,4</b>

<sup>†</sup> Berechnet als Anzahl Fälle per 100.000 Bevölkerung.

Die Inzidenz beschreibt die in einem bestimmten Zeitraum neu aufgetretene Anzahl an Krankheitsfällen in einer definierten Population. Sie wird meist pro 100.000 Einwohner angegeben.

Die kumulierte Inzidenz umfasst alle bisher gemeldeten bestätigten Fälle in Hessen pro 100.000 Einwohner und die 7-Tage-Inzidenz beschreibt alle bestätigten Fälle der vorangegangenen sieben Tage in Hessen pro 100.000 Einwohner. Für die Berechnung der Inzidenzen werden die Bevölkerungszahlen des Hessischen Statistischen Landesamtes in Wiesbaden (Stand: 31.12.2020) zugrunde gelegt.

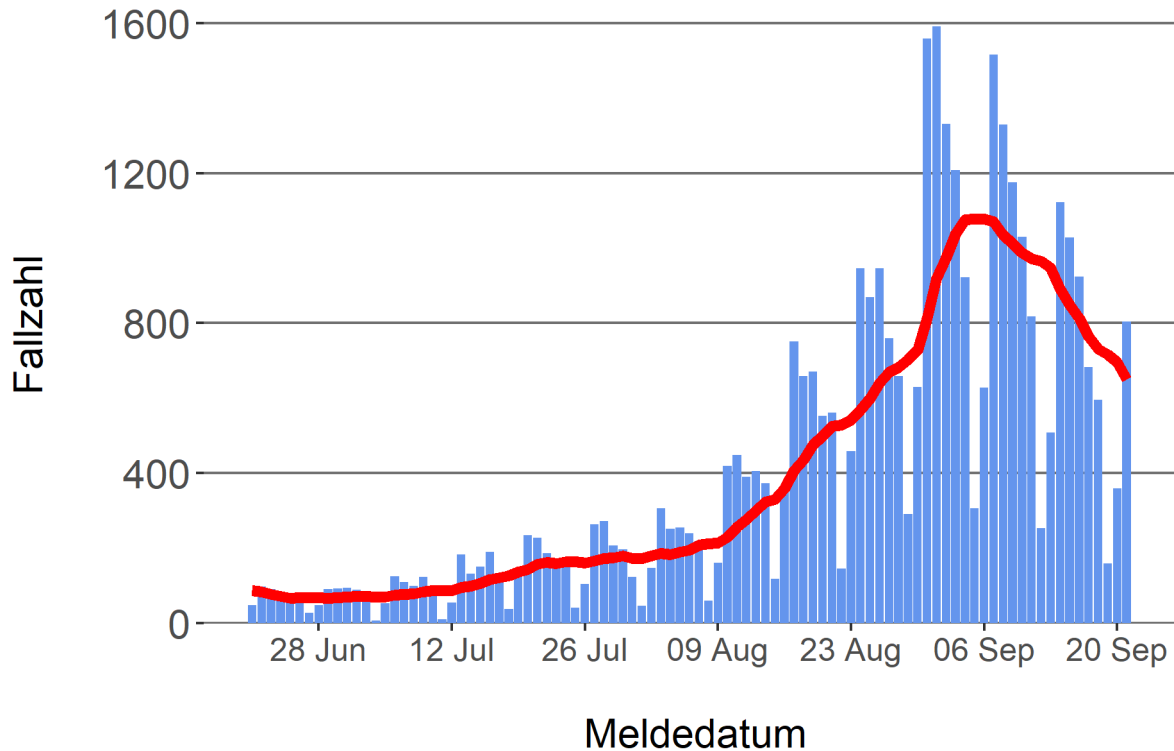
Abbildung 3. Tagesaktuell berechnete 7-Tages-Inzidenz bestätigter COVID-19-Fälle



Inzidenz ■ unter 35 ■ 35 bis unter 50 ■ 50 bis unter 100 ■ 100+

#### Abbildung 4. Darstellung der bestätigten COVID-19-Fälle in Hessen nach Meldedatum

Das Meldedatum entspricht dem Tag, an dem der Fall dem Gesundheitsamt bekannt wurde und im elektronischen Meldesystem erfasst wurde. Es wurden alle gemeldeten Fälle aufgetragen, die bis zum Vortag des heutigen Datums eingegangen sind. Der erste COVID-19-Fall in Hessen wurde am 28. Februar 2020 gemeldet. Die rote Linie ist das sog. nachlaufende 7-Tage-Mittel, das zur Glättung eingesetzt wird. Die Summe der Fälle des Berichtstags und der sechs vorherigen Tage wird durch Sieben geteilt und dargestellt.



#### Links zu den Websites von HMSI, RKI und BZgA

Informationen auf der Website des HMSI:

<http://www.hessenlink.de/2019nCoV>

Übersicht des RKI zu aktuellen Risikogebieten:

[https://www.rki.de/DE/Content/InfAZ/N/Neuartiges\\_Coronavirus/Risikogebiete\\_neu.html](https://www.rki.de/DE/Content/InfAZ/N/Neuartiges_Coronavirus/Risikogebiete_neu.html)

Informationen der Bundeszentrale für gesundheitliche Aufklärung (BZgA):

<https://www.infektionsschutz.de/coronavirus-sars-cov-2.html>

#### Kontakt

Pressereferat

Hessisches Ministerium für Soziales und Integration

Sonnenbergerstraße 2/2A

65193 Wiesbaden

Telefon (0611) 32-19 3408

Telefax (0611) 32-719 4666

E-Mail: [presse@hsm.hessen.de](mailto:presse@hsm.hessen.de)