



Bulletin

Stand 06.10.2021

1. COVID-19-Fallzahlen

Abbildung 1. Globale, bundesweite und hessische Meldezahlen und Todesfälle.

		Differenz zum 05.10.2021
Bestätigte Fälle weltweit ¹ :	235.825.990	+436.254
	Todesfälle weltweit ¹ :	4.816.565
Bestätigte Fälle Deutschland ² :	4.271.734	+11.547
	Todesfälle Deutschland ² :	93.959
Bestätigte Fälle Hessen ² :	336.144	+927
	Todesfälle Hessen ² :	7.774

¹ Johns Hopkins University (abgerufen 6:00, Uhr)

² Robert Koch-Institut (Meldedaten, SurvNet-Stand 00:00 Uhr)

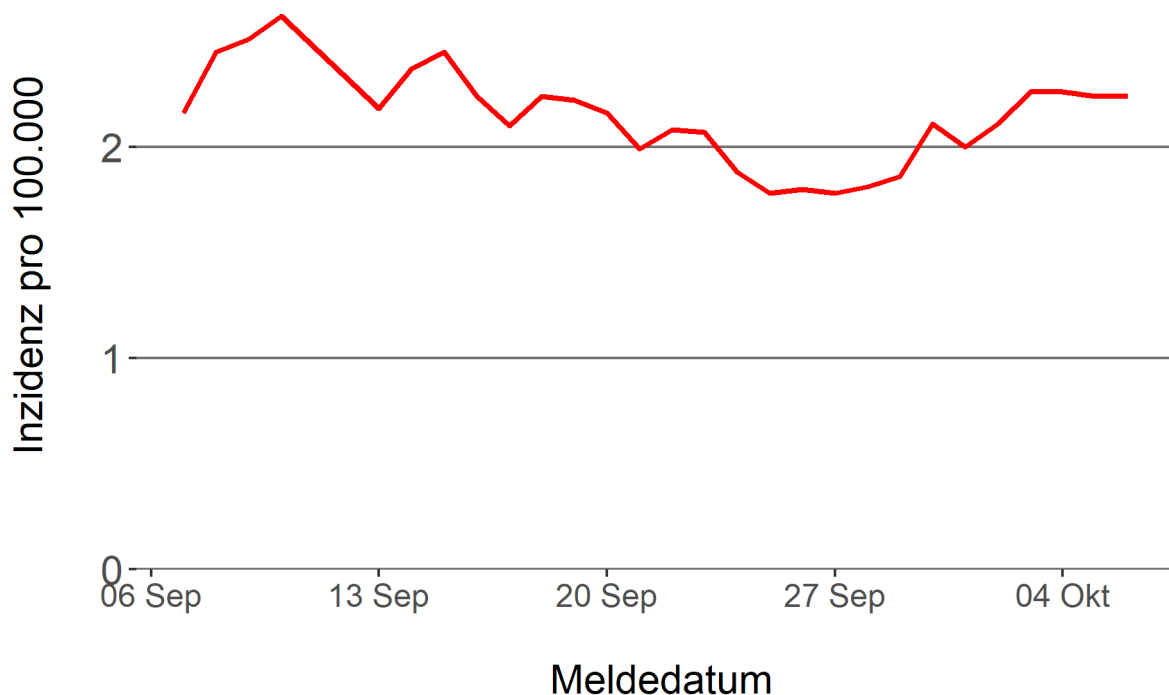
Pandemie (seit 11.03.2020)

2. Leitindikatoren zur Bestimmung des Pandemiegeschehens

2.1. Hospitalisierungsinzidenz

Der durch das RKI ausgewiesene Hospitalisierungsinzidenz-Tageswert für Hessen liegt aktuell bei 2,24 pro 100.000 Einwohner*innen (06.10.2021). Eine Woche zuvor betrug der Wert 1,86 pro 100.000.

Tabelle 1. 7-Tage-Inzidenz Hospitalisierungen in Hessen im zeitlichen Verlauf



2.2. Zahl der mit COVID-19-Patient*innen belegten Intensivbetten

Nach der IVENA Sonderlage waren am 05.10.2021 um 11:00 Uhr 117 Betten auf hessischen Intensivstationen mit Patient*innen mit einer COVID-19-Erkrankung belegt. Bei 108 wurde eine SARS-CoV-2 Infektion bestätigt, bei 9 besteht der Verdacht. Vor einer Woche waren es 141 Patient*innen, die auf hessischen Intensivstationen gepflegt werden mussten.

3. Weitere Indikatoren zur Bestimmung des Pandemiegeschehens

3.1. Zahl der mit COVID-19-Patient*innen belegten Normalbetten

Nach der IVENA Sonderlage waren am 05.10.2021 um 11:00 Uhr 299 Betten auf hessischen Normalstationen mit Patient*innen mit einer COVID-19-Erkrankung belegt. Bei 231 wurde eine SARS-CoV-2 Infektion bestätigt, bei 68 besteht der Verdacht. Vor einer Woche lag die Zahl der Hospitalisierten bei 335.

3.2. Impfstatus von COVID-19-Patient*innen in Intensivbehandlung

78 Prozent der auf hessischen Intensivstationen behandelten Patient*innen mit COVID-19 sind nicht vollständig geimpft (ungeimpft oder teilgeimpft), während 16 Prozent vollständig geimpft sind. Bei 6 Prozent ist der Impfstatus unbekannt.

3.3. Aktuelle COVID-19-Impfquote in Hessen

Gegenwärtig sind 64 Prozent der hessischen Bevölkerung vollständig gegen SARS-CoV-2 geimpft (RKI Impfquotenmonitoring, Stand: 06.10.2021). Wenn nur die aktuell impffähigen Altersgruppen berücksichtigt werden (12+), beträgt der vollimmunisierte Anteil 72,2 Prozent.

3.4. Fallzahlen COVID-19 in Hessen (SurvNet-Stand 06.10.2021, 00:00 Uhr)

Tabelle 1. Übersicht bestätigte COVID-19-Fälle in Hessen inklusive 7-Tage-Inzidenz

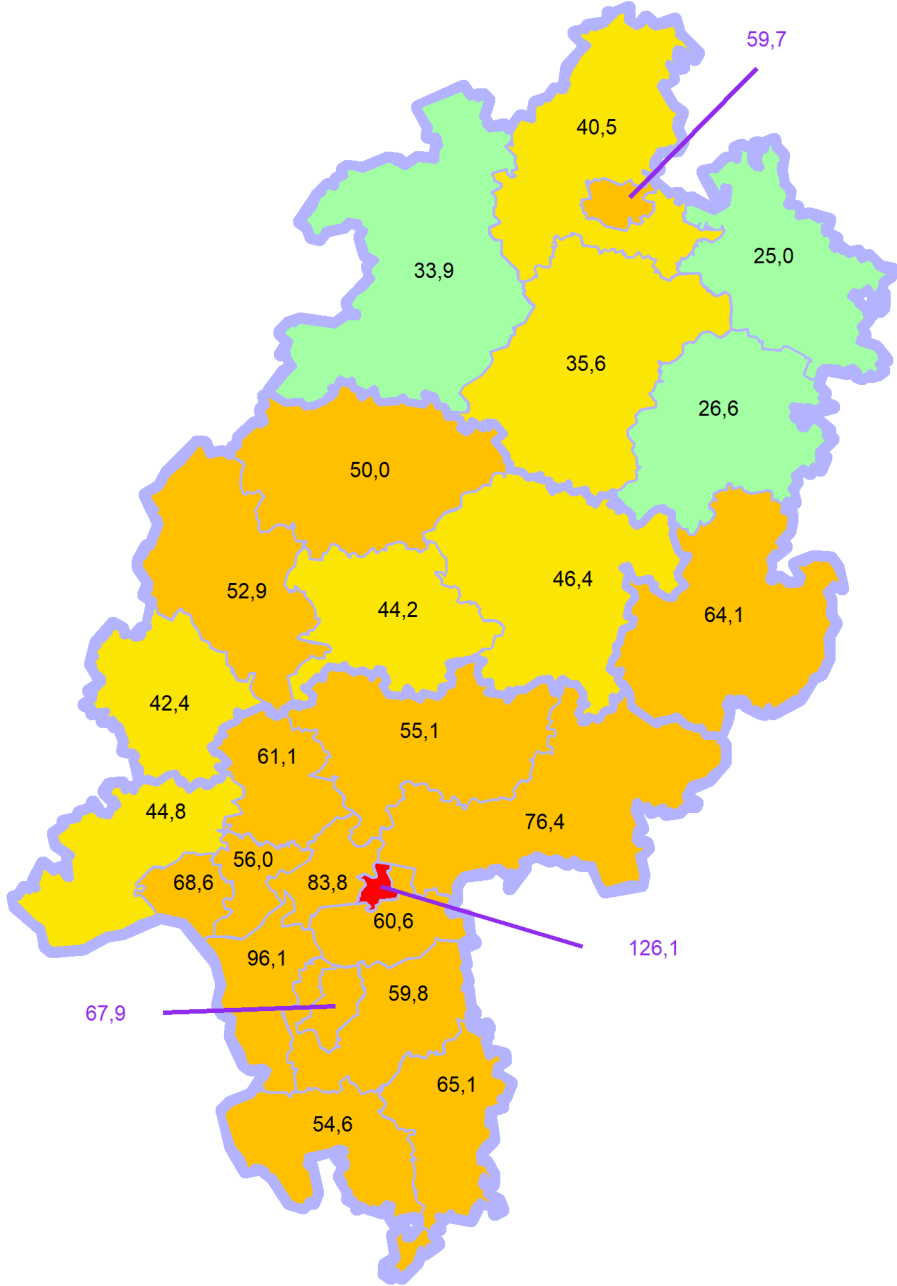
Kreis/Stadt	Aktuell		Kumulativ		7-Tage	
	Fälle	Todesfälle	Fälle	Todesfälle	Fälle	Inzidenz [†]
LK Bergstraße	27	0	13.054	342	148	54,6
LK Darmstadt-Dieburg	27	1	12.873	316	178	59,8
LK Fulda	40	0	15.419	283	143	64,1
LK Gießen	41	0	15.636	365	120	44,2
LK Groß-Gerau	74	0	16.611	310	265	96,1
LK Hersfeld-Rotenburg	10	0	6.565	191	32	26,6
LK Hochtaunuskreis	37	0	9.661	220	145	61,1
LK Kassel	23	0	9.342	230	96	40,5
LK Lahn-Dill-Kreis	28	0	13.667	227	134	52,9
LK Limburg-Weilburg	33	1	10.435	287	73	42,4
LK Main-Kinzig-Kreis	63	0	25.900	650	322	76,4
LK Main-Taunus-Kreis	29	0	10.705	227	134	56,0
LK Marburg-Biedenkopf	40	0	12.247	292	123	50,0
LK Odenwaldkreis	20	0	5.034	176	63	65,1
LK Offenbach	47	0	21.440	558	216	60,6
LK Rheingau-Taunus-Kreis	27	0	8.308	192	84	44,8
LK Schwalm-Eder-Kreis	9	0	7.472	249	64	35,6
LK Vogelsbergkreis	9	0	4.403	109	49	46,4
LK Waldeck-Frankenberg	5	0	7.053	155	53	33,9
LK Werra-Meißner-Kreis	2	0	3.964	163	25	25,0
LK Wetteraukreis	59	0	15.300	543	171	55,1
SK Darmstadt	17	1	7.118	158	108	67,9
SK Frankfurt am Main	161	0	47.272	846	640	83,8
SK Kassel	24	0	10.055	203	120	59,7
SK Offenbach	42	1	11.153	194	165	126,1
SK Wiesbaden	33	0	15.457	288	191	68,6
Gesamt	927	4	336.144	7.774	3.862	61,4

[†] Berechnet als Anzahl Fälle per 100.000 Bevölkerung.

Die Inzidenz beschreibt die in einem bestimmten Zeitraum neu aufgetretene Anzahl an Krankheitsfällen in einer definierten Population. Sie wird meist pro 100.000 Einwohner angegeben.

Die kumulierte Inzidenz umfasst alle bisher gemeldeten bestätigten Fälle in Hessen pro 100.000 Einwohner und die 7-Tage-Inzidenz beschreibt alle bestätigten Fälle der vorangegangenen sieben Tage in Hessen pro 100.000 Einwohner. Für die Berechnung der Inzidenzen werden die Bevölkerungszahlen des Hessischen Statistischen Landesamtes in Wiesbaden (Stand: 31.12.2020) zugrunde gelegt.

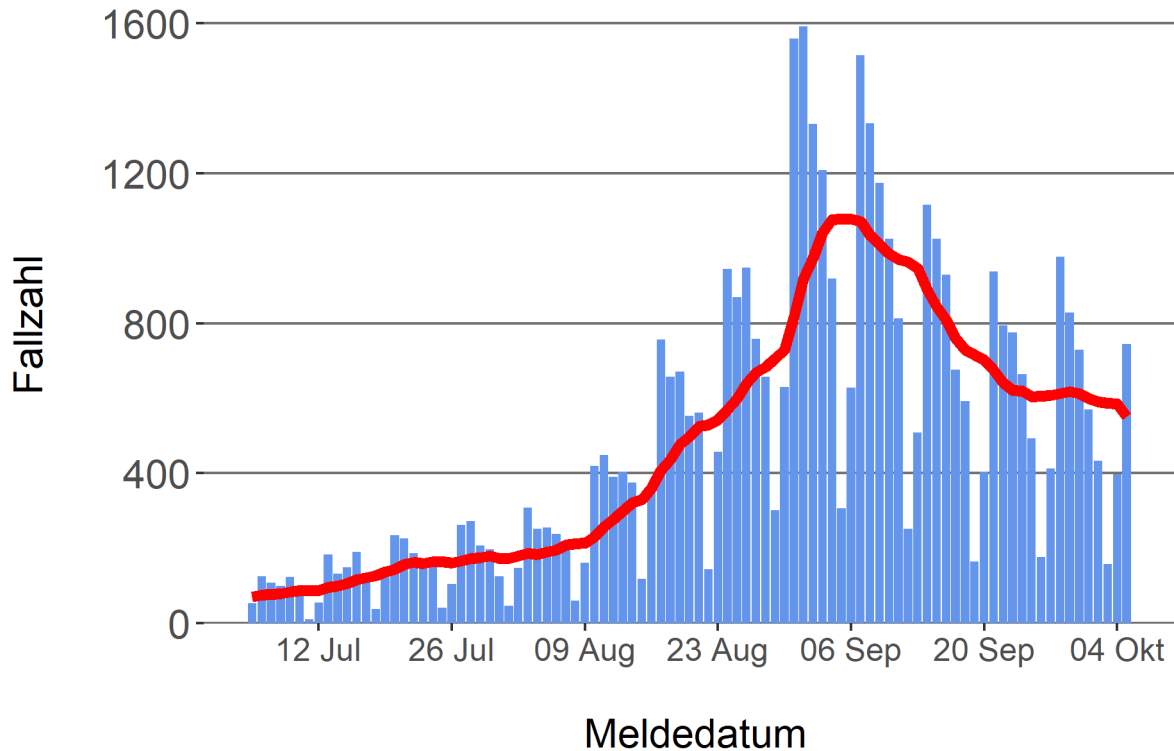
Abbildung 3. Tagesaktuell berechnete 7-Tages-Inzidenz bestätigter COVID-19-Fälle



Inzidenz ■ unter 35 ■ 35 bis unter 50 ■ 50 bis unter 100 ■ 100+

Abbildung 4. Darstellung der bestätigten COVID-19-Fälle in Hessen nach Meldedatum

Das Meldedatum entspricht dem Tag, an dem der Fall dem Gesundheitsamt bekannt wurde und im elektronischen Meldesystem erfasst wurde. Es wurden alle gemeldeten Fälle aufgetragen, die bis zum Vortag des heutigen Datums eingegangen sind. Der erste COVID-19-Fall in Hessen wurde am 28. Februar 2020 gemeldet. Die rote Linie ist das sog. nachlaufende 7-Tage-Mittel, das zur Glättung eingesetzt wird. Die Summe der Fälle des Berichtstags und der sechs vorherigen Tage wird durch Sieben geteilt und dargestellt.



Links zu den Websites von HMSI, RKI und BZgA

Informationen auf der Website des HMSI:

hessenlink.de/2019nCoV

Übersicht des RKI zu aktuellen Risikogebieten:

https://www.rki.de/DE/Content/InfAZ/N/Neuartiges_Coronavirus/Risikogebiete_neu.html

Informationen der Bundeszentrale für gesundheitliche Aufklärung (BZgA):

<https://www.infektionsschutz.de/coronavirus-sars-cov-2.html>

Kontakt

Pressereferat

Hessisches Ministerium für Soziales und Integration

Sonnenbergerstraße 2/2A

65193 Wiesbaden

Telefon (0611) 32-19 3408

Telefax (0611) 32-719 4666

E-Mail: presse@hsm.hessen.de