

# Bulletin

Stand 07.10.2021

## 1. COVID-19-Fallzahlen

Abbildung 1. Globale, bundesweite und hessische Meldezahlen und Todesfälle.

		Differenz zum 06.10.2021
Bestätigte Fälle weltweit <sup>1</sup> :	236.511.950	+685.960
	Todesfälle weltweit <sup>1</sup> :	4.828.340
Bestätigte Fälle Deutschland <sup>2</sup> :	4.283.378	+11.644
	Todesfälle Deutschland <sup>2</sup> :	94.027
Bestätigte Fälle Hessen <sup>2</sup> :	336.904	+761
	Todesfälle Hessen <sup>2</sup> :	7.776

<sup>1</sup> Johns Hopkins University (abgerufen 6:00, Uhr)

<sup>2</sup> Robert Koch-Institut (Meldedaten, SurvNet-Stand 00:00 Uhr)

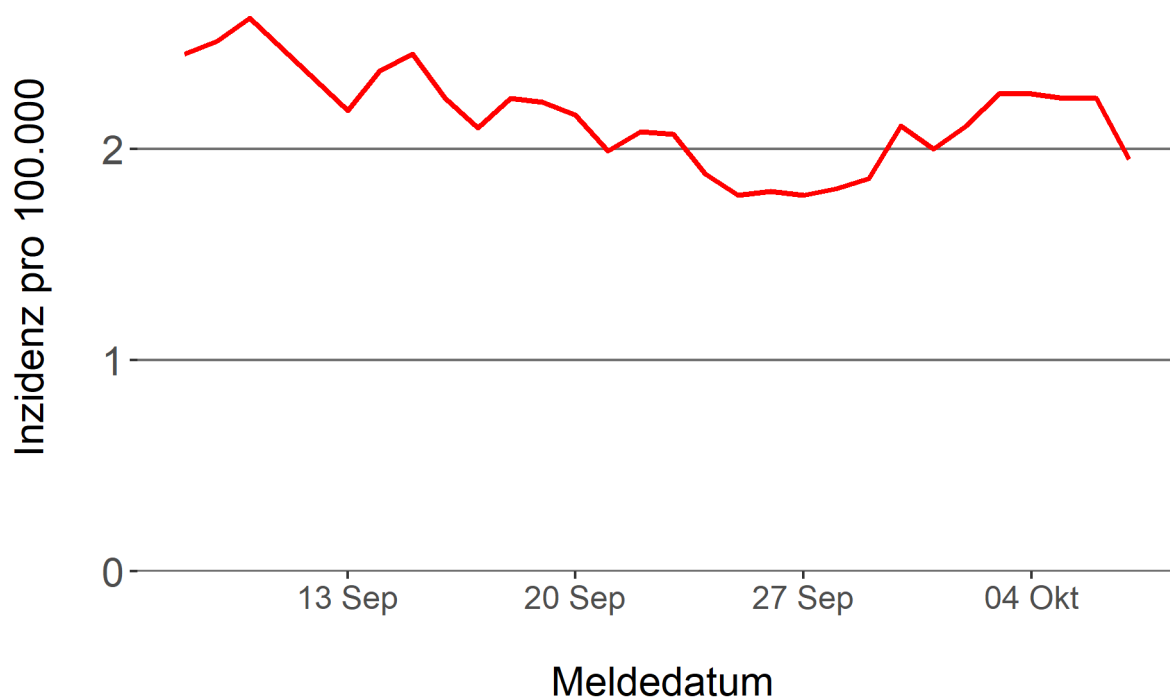
**Pandemie (seit 11.03.2020)**

## 2. Leitindikatoren zur Bestimmung des Pandemiegeschehens

### 2.1. Hospitalisierungsinzidenz

Der durch das RKI ausgewiesene Hospitalisierungsinzidenz-Tageswert für Hessen liegt aktuell bei 1,95 pro 100.000 Einwohner\*innen (07.10.2021). Eine Woche zuvor betrug der Wert 2,11 pro 100.000.

**Tabelle 1. 7-Tage-Inzidenz Hospitalisierungen in Hessen im zeitlichen Verlauf**



### 2.2. Zahl der mit COVID-19-Patient\*innen belegten Intensivbetten

Nach der IVENA Sonderlage waren am 06.10.2021 um 11:00 Uhr 114 Betten auf hessischen Intensivstationen mit Patient\*innen mit einer COVID-19-Erkrankung belegt. Bei 105 wurde eine SARS-CoV-2 Infektion bestätigt, bei 9 besteht der Verdacht. Vor einer Woche waren es 120 Patient\*innen, die auf hessischen Intensivstationen gepflegt werden mussten.

## 3. Weitere Indikatoren zur Bestimmung des Pandemiegeschehens

### 3.1. Zahl der mit COVID-19-Patient\*innen belegten Normalbetten

Nach der IVENA Sonderlage waren am 06.10.2021 um 11:00 Uhr 283 Betten auf hessischen Normalstationen mit Patient\*innen mit einer COVID-19-Erkrankung belegt. Bei 219 wurde eine SARS-CoV-2 Infektion bestätigt, bei 64 besteht der Verdacht. Vor einer Woche lag die Zahl der Hospitalisierten bei 325.

### 3.2. Impfstatus von COVID-19-Patient\*innen in Intensivbehandlung

78 Prozent der auf hessischen Intensivstationen behandelten Patient\*innen mit COVID-19 sind nicht vollständig geimpft (ungeimpft oder teilgeimpft), während 16 Prozent vollständig geimpft sind. Bei 7 Prozent ist der Impfstatus unbekannt.

### 3.3. Aktuelle COVID-19-Impfquote in Hessen

Gegenwärtig sind 64 Prozent der hessischen Bevölkerung vollständig gegen SARS-CoV-2 geimpft (RKI Impfquotenmonitoring, Stand: 07.10.2021). Wenn nur die aktuell impffähigen Altersgruppen berücksichtigt werden (12+), beträgt der vollimmunisierte Anteil 72,2 Prozent.

### 3.4. Fallzahlen COVID-19 in Hessen (SurvNet-Stand 07.10.2021, 00:00 Uhr)

**Tabelle 1. Übersicht bestätigte COVID-19-Fälle in Hessen inklusive 7-Tage-Inzidenz**

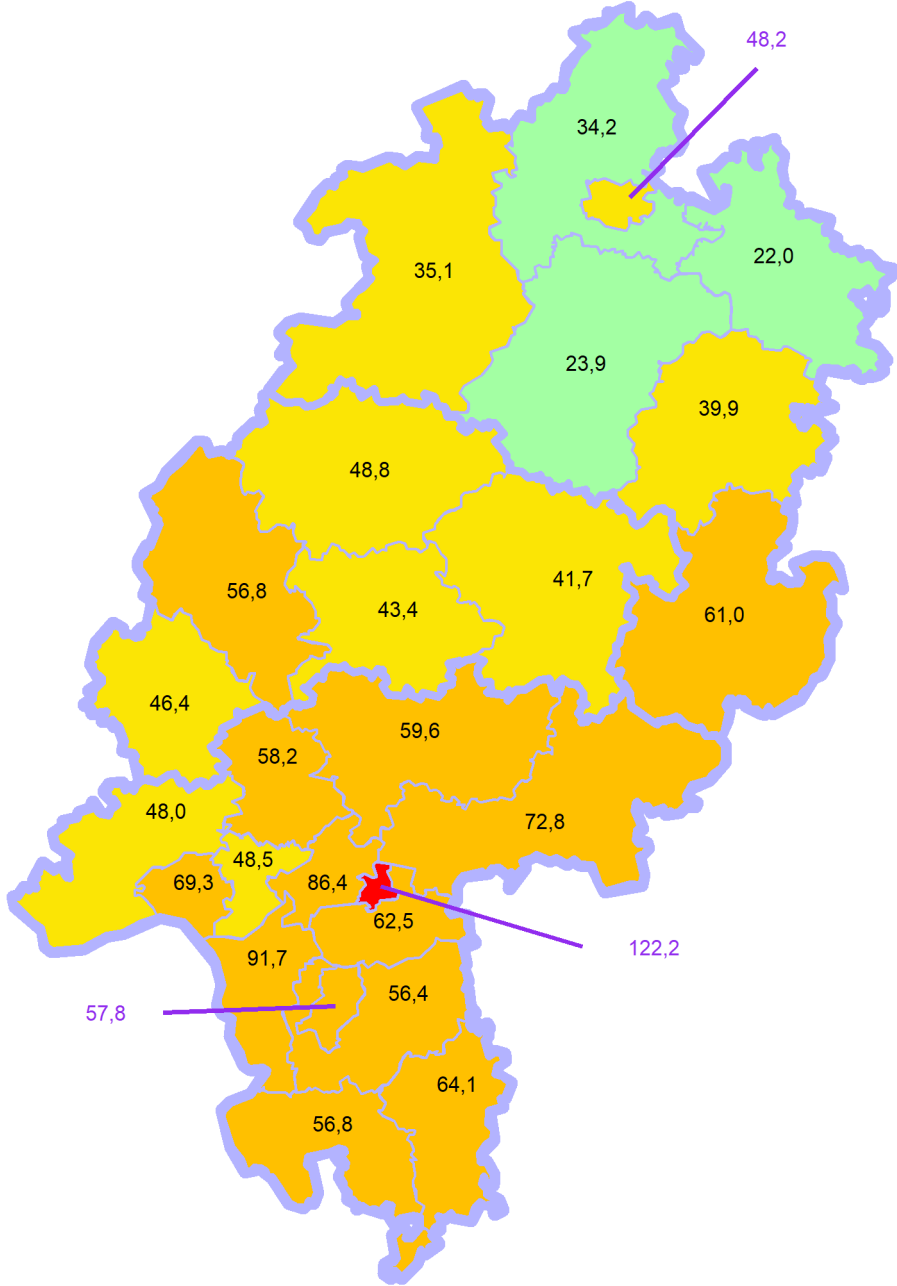
Kreis/Stadt	Aktuell		Kumulativ		7-Tage	
	Fälle	Todesfälle	Fälle	Todesfälle	Fälle	Inzidenz <sup>†</sup>
LK Bergstraße	42	0	13.096	342	154	56,8
LK Darmstadt-Dieburg	25	0	12.897	316	168	56,4
LK Fulda	10	1	15.429	284	136	61,0
LK Gießen	21	-1	15.657	364	118	43,4
LK Groß-Gerau	50	0	16.661	310	253	91,7
LK Hersfeld-Rotenburg	22	0	6.587	191	48	39,9
LK Hochtaunuskreis	28	0	9.689	220	138	58,2
LK Kassel	17	0	9.357	230	81	34,2
LK Lahn-Dill-Kreis	40	0	13.707	227	144	56,8
LK Limburg-Weilburg	14	0	10.449	287	80	46,4
LK Main-Kinzig-Kreis	61	0	25.961	650	307	72,8
LK Main-Taunus-Kreis	18	0	10.723	227	116	48,5
LK Marburg-Biedenkopf	28	0	12.275	292	120	48,8
LK Odenwaldkreis	11	0	5.045	176	62	64,1
LK Offenbach	45	0	21.485	558	223	62,5
LK Rheingau-Taunus-Kreis	15	0	8.323	192	90	48,0
LK Schwalm-Eder-Kreis	5	0	7.477	249	43	23,9
LK Vogelsbergkreis	8	0	4.411	109	44	41,7
LK Waldeck-Frankenberg	20	0	7.073	155	55	35,1
LK Werra-Meißner-Kreis	5	0	3.969	163	22	22,0
LK Wetteraukreis	44	0	15.344	543	185	59,6
SK Darmstadt	15	0	7.134	158	92	57,8
SK Frankfurt am Main	130	2	47.401	848	660	86,4
SK Kassel	14	0	10.071	203	97	48,2
SK Offenbach	26	0	11.179	194	160	122,2
SK Wiesbaden	47	0	15.504	288	193	69,3
<b>Gesamt</b>	<b>761</b>	<b>2</b>	<b>336.904</b>	<b>7.776</b>	<b>3.789</b>	<b>60,2</b>

<sup>†</sup> Berechnet als Anzahl Fälle per 100.000 Bevölkerung.

Die Inzidenz beschreibt die in einem bestimmten Zeitraum neu aufgetretene Anzahl an Krankheitsfällen in einer definierten Population. Sie wird meist pro 100.000 Einwohner angegeben.

Die kumulierte Inzidenz umfasst alle bisher gemeldeten bestätigten Fälle in Hessen pro 100.000 Einwohner und die 7-Tage-Inzidenz beschreibt alle bestätigten Fälle der vorangegangenen sieben Tage in Hessen pro 100.000 Einwohner. Für die Berechnung der Inzidenzen werden die Bevölkerungszahlen des Hessischen Statistischen Landesamtes in Wiesbaden (Stand: 31.12.2020) zugrunde gelegt.

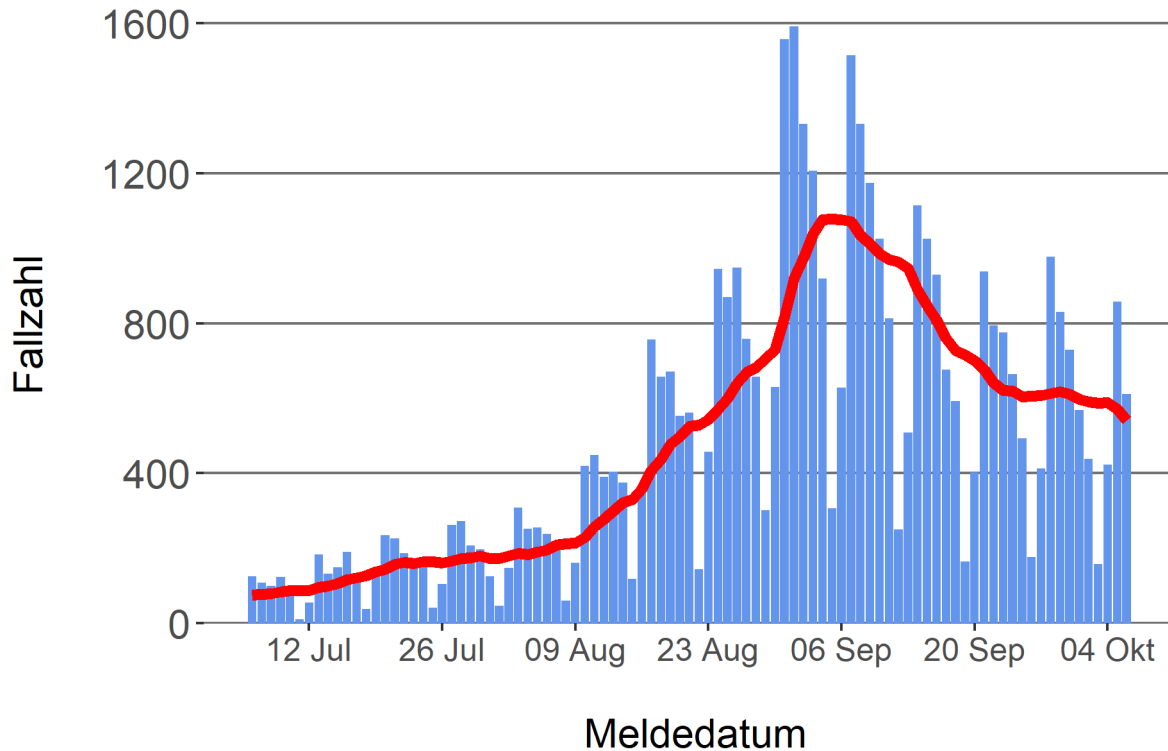
Abbildung 3. Tagesaktuell berechnete 7-Tages-Inzidenz bestätigter COVID-19-Fälle



Inzidenz ■ unter 35 ■ 35 bis unter 50 ■ 50 bis unter 100 ■ 100+

#### Abbildung 4. Darstellung der bestätigten COVID-19-Fälle in Hessen nach Meldedatum

Das Meldedatum entspricht dem Tag, an dem der Fall dem Gesundheitsamt bekannt wurde und im elektronischen Meldesystem erfasst wurde. Es wurden alle gemeldeten Fälle aufgetragen, die bis zum Vortag des heutigen Datums eingegangen sind. Der erste COVID-19-Fall in Hessen wurde am 28. Februar 2020 gemeldet. Die rote Linie ist das sog. nachlaufende 7-Tage-Mittel, das zur Glättung eingesetzt wird. Die Summe der Fälle des Berichtstags und der sechs vorherigen Tage wird durch Sieben geteilt und dargestellt.



#### Links zu den Websites von HMSI, RKI und BZgA

Informationen auf der Website des HMSI:

<http://www.hessenlink.de/2019nCoV>

Übersicht des RKI zu aktuellen Risikogebieten:

[https://www.rki.de/DE/Content/InfAZ/N/Neuartiges\\_Coronavirus/Risikogebiete\\_neu.html](https://www.rki.de/DE/Content/InfAZ/N/Neuartiges_Coronavirus/Risikogebiete_neu.html)

Informationen der Bundeszentrale für gesundheitliche Aufklärung (BZgA):

<https://www.infektionsschutz.de/coronavirus-sars-cov-2.html>

#### Kontakt

Pressereferat

Hessisches Ministerium für Soziales und Integration

Sonnenbergerstraße 2/2A

65193 Wiesbaden

Telefon (0611) 32-19 3408

Telefax (0611) 32-719 4666

E-Mail: [presse@hsm.hessen.de](mailto:presse@hsm.hessen.de)