

Bulletin

Stand 08.10.2021

1. COVID-19-Fallzahlen

Abbildung 1. Globale, bundesweite und hessische Meldezahlen und Todesfälle.

		Differenz zum 07.10.2021
Bestätigte Fälle weltweit ¹ : Todesfälle weltweit ¹ :	236.749.408	+237.458
	4.834.268	+5.928
Bestätigte Fälle Deutschland ² : Todesfälle Deutschland ² :	4.293.807	+10.429
	94.113	+86
Bestätigte Fälle Hessen ² : Todesfälle Hessen ² :	337.669	+766
	7.780	+4

¹ Johns Hopkins University (abgerufen 6:00, Uhr)

² Robert Koch-Institut (Meldedaten, SurvNet-Stand 00:00 Uhr)

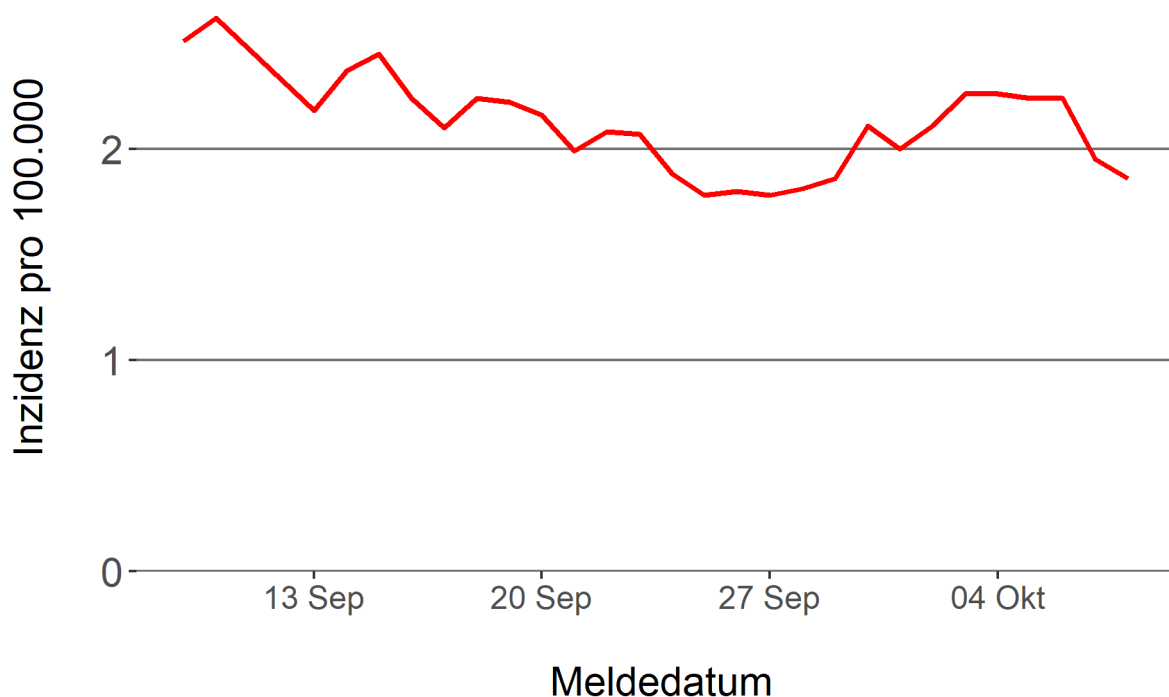
Pandemie (seit 11.03.2020)

2. Leitindikatoren zur Bestimmung des Pandemiegeschehens

2.1. Hospitalisierungsinzidenz

Der durch das RKI ausgewiesene Hospitalisierungsinzidenz-Tageswert für Hessen liegt aktuell bei 1,86 pro 100.000 Einwohner*innen (08.10.2021). Eine Woche zuvor betrug der Wert 2 pro 100.000.

Tabelle 1. 7-Tage-Inzidenz Hospitalisierungen in Hessen im zeitlichen Verlauf



2.2. Zahl der mit COVID-19-Patient*innen belegten Intensivbetten

Nach der IVENA Sonderlage waren am 07.10.2021 um 11:00 Uhr 125 Betten auf hessischen Intensivstationen mit Patient*innen mit einer COVID-19-Erkrankung belegt. Bei 114 wurde eine SARS-CoV-2 Infektion bestätigt, bei 11 besteht der Verdacht. Vor einer Woche waren es 115 Patient*innen, die auf hessischen Intensivstationen gepflegt werden mussten.

3. Weitere Indikatoren zur Bestimmung des Pandemiegeschehens

3.1. Zahl der mit COVID-19-Patient*innen belegten Normalbetten

Nach der IVENA Sonderlage waren am 07.10.2021 um 11:00 Uhr 289 Betten auf hessischen Normalstationen mit Patient*innen mit einer COVID-19-Erkrankung belegt. Bei 217 wurde eine SARS-CoV-2 Infektion bestätigt, bei 72 besteht der Verdacht. Vor einer Woche lag die Zahl der Hospitalisierten bei 298.

3.2. Impfstatus von COVID-19-Patient*innen in Intensivbehandlung

72 Prozent der auf hessischen Intensivstationen behandelten Patient*innen mit COVID-19 sind nicht vollständig geimpft (ungeimpft oder teilgeimpft), während 19 Prozent vollständig geimpft sind. Bei 8 Prozent ist der Impfstatus unbekannt.

3.3. Aktuelle COVID-19-Impfquote in Hessen

Gegenwärtig sind 64,3 Prozent der hessischen Bevölkerung vollständig gegen SARS-CoV-2 geimpft (RKI Impfquotenmonitoring, Stand: 08.10.2021). Wenn nur die aktuell impffähigen Altersgruppen berücksichtigt werden (12+), beträgt der vollimmunisierte Anteil 72,5 Prozent.

3.4. Fallzahlen COVID-19 in Hessen (SurvNet-Stand 08.10.2021, 00:00 Uhr)

Tabelle 1. Übersicht bestätigte COVID-19-Fälle in Hessen inklusive 7-Tage-Inzidenz

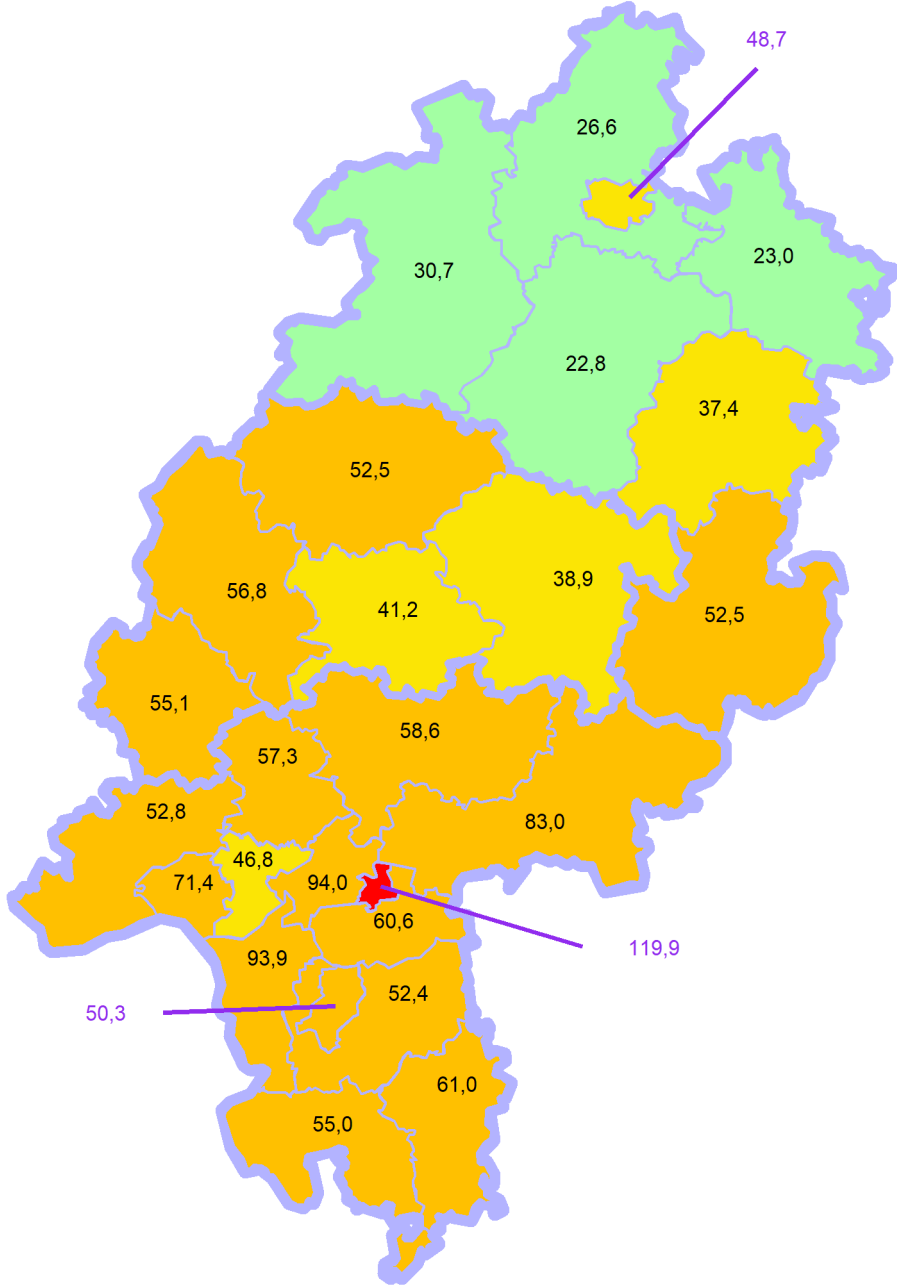
Kreis/Stadt	Aktuell		Kumulativ		7-Tage	
	Fälle	Todesfälle	Fälle	Todesfälle	Fälle	Inzidenz [†]
LK Bergstraße	20	0	13.116	342	149	55,0
LK Darmstadt-Dieburg	29	0	12.926	316	156	52,4
LK Fulda	20	0	15.449	284	117	52,5
LK Gießen	15	0	15.672	364	112	41,2
LK Groß-Gerau	58	0	16.719	310	259	93,9
LK Hersfeld-Rotenburg	-1	0	6.586	191	45	37,4
LK Hochtaunuskreis	25	0	9.714	220	136	57,3
LK Kassel	3	0	9.360	230	63	26,6
LK Lahn-Dill-Kreis	19	0	13.726	227	144	56,8
LK Limburg-Weilburg	24	0	10.472	287	95	55,1
LK Main-Kinzig-Kreis	107	0	26.068	650	350	83,0
LK Main-Taunus-Kreis	15	0	10.738	227	112	46,8
LK Marburg-Biedenkopf	34	0	12.309	292	129	52,5
LK Odenwaldkreis	8	0	5.053	176	59	61,0
LK Offenbach	53	2	21.538	560	216	60,6
LK Rheingau-Taunus-Kreis	19	0	8.342	192	99	52,8
LK Schwalm-Eder-Kreis	11	0	7.488	249	41	22,8
LK Vogelsbergkreis	7	0	4.418	109	41	38,9
LK Waldeck-Frankenberg	7	1	7.080	156	48	30,7
LK Werra-Meißner-Kreis	7	0	3.976	163	23	23,0
LK Wetteraukreis	38	0	15.382	543	182	58,6
SK Darmstadt	14	0	7.148	158	80	50,3
SK Frankfurt am Main	163	0	47.564	848	718	94,0
SK Kassel	16	0	10.087	203	98	48,7
SK Offenbach	17	0	11.196	194	157	119,9
SK Wiesbaden	38	1	15.542	289	199	71,4
Gesamt	766	4	337.669	7.780	3.828	60,8

[†] Berechnet als Anzahl Fälle per 100.000 Bevölkerung.

Die Inzidenz beschreibt die in einem bestimmten Zeitraum neu aufgetretene Anzahl an Krankheitsfällen in einer definierten Population. Sie wird meist pro 100.000 Einwohner angegeben.

Die kumulierte Inzidenz umfasst alle bisher gemeldeten bestätigten Fälle in Hessen pro 100.000 Einwohner und die 7-Tage-Inzidenz beschreibt alle bestätigten Fälle der vorangegangenen sieben Tage in Hessen pro 100.000 Einwohner. Für die Berechnung der Inzidenzen werden die Bevölkerungszahlen des Hessischen Statistischen Landesamtes in Wiesbaden (Stand: 31.12.2020) zugrunde gelegt.

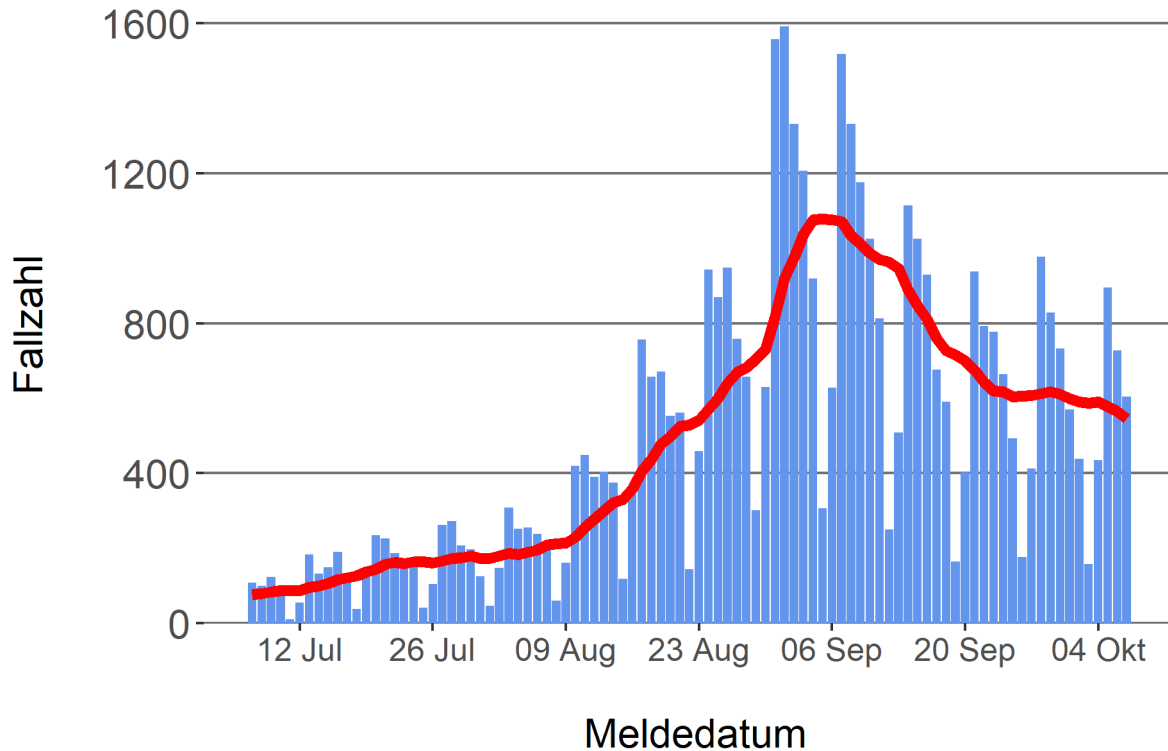
Abbildung 3. Tagesaktuell berechnete 7-Tages-Inzidenz bestätigter COVID-19-Fälle



Inzidenz ■ unter 35 ■ 35 bis unter 50 ■ 50 bis unter 100 ■ 100+

Abbildung 4. Darstellung der bestätigten COVID-19-Fälle in Hessen nach Meldedatum

Das Meldedatum entspricht dem Tag, an dem der Fall dem Gesundheitsamt bekannt wurde und im elektronischen Meldesystem erfasst wurde. Es wurden alle gemeldeten Fälle aufgetragen, die bis zum Vortag des heutigen Datums eingegangen sind. Der erste COVID-19-Fall in Hessen wurde am 28. Februar 2020 gemeldet. Die rote Linie ist das sog. nachlaufende 7-Tage-Mittel, das zur Glättung eingesetzt wird. Die Summe der Fälle des Berichtstags und der sechs vorherigen Tage wird durch Sieben geteilt und dargestellt.



Links zu den Websites von HMSI, RKI und BZgA

Informationen auf der Website des HMSI:

hessenlink.de/2019nCoV

Übersicht des RKI zu aktuellen Risikogebieten:

https://www.rki.de/DE/Content/InfAZ/N/Neuartiges_Coronavirus/Risikogebiete_neu.html

Informationen der Bundeszentrale für gesundheitliche Aufklärung (BZgA):

<https://www.infektionsschutz.de/coronavirus-sars-cov-2.html>

Kontakt

Pressereferat

Hessisches Ministerium für Soziales und Integration

Sonnenbergerstraße 2/2A

65193 Wiesbaden

Telefon (0611) 32-19 3408

Telefax (0611) 32-719 4666

E-Mail: presse@hsm.hessen.de