

Bulletin

Stand 09.10.2021

1. COVID-19-Fallzahlen

Abbildung 1. Globale, bundesweite und hessische Meldezahlen und Todesfälle.

		Differenz zum 08.10.2021
Bestätigte Fälle weltweit ¹ : Todesfälle weltweit ¹ :	237.249.329	+499.921
	4.842.788	+8.520
Bestätigte Fälle Deutschland ² : Todesfälle Deutschland ² :	4.302.661	+8.854
	94.178	+65
Bestätigte Fälle Hessen ² : Todesfälle Hessen ² :	338.227	+558
	7.780	+0

¹ Johns Hopkins University (abgerufen 6:00, Uhr)

² Robert Koch-Institut (Meldedaten, SurvNet-Stand 00:00 Uhr)

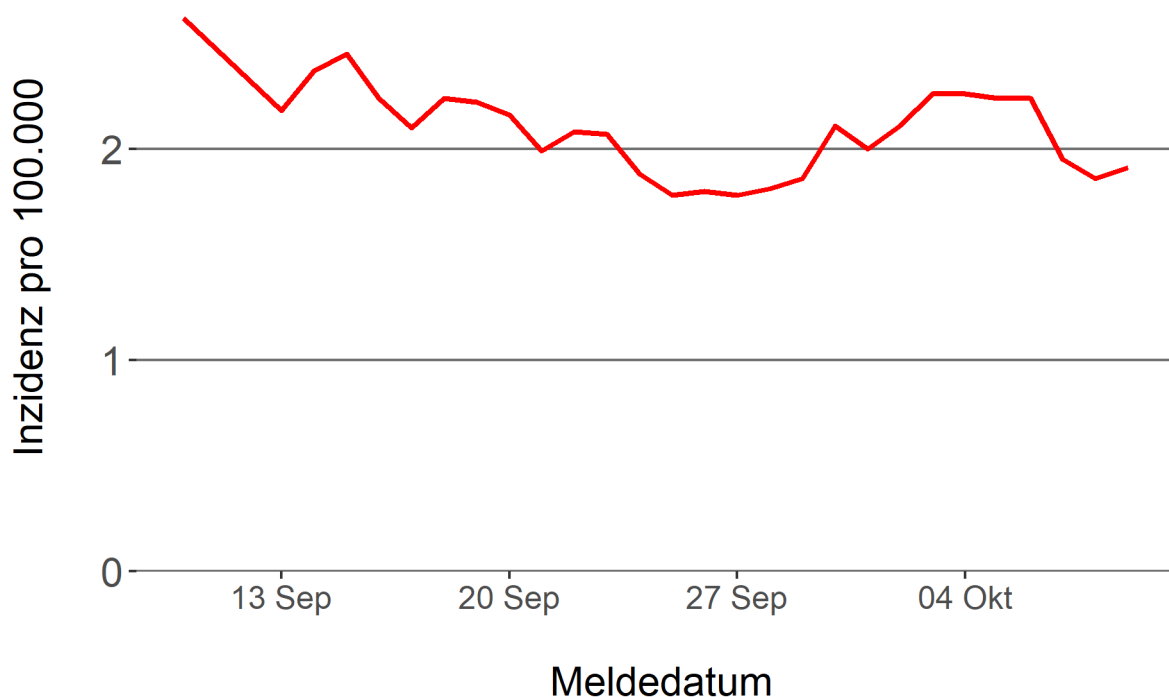
Pandemie (seit 11.03.2020)

2. Leitindikatoren zur Bestimmung des Pandemiegeschehens

2.1. Hospitalisierungsinzidenz

Der durch das RKI ausgewiesene Hospitalisierungsinzidenz-Tageswert für Hessen liegt aktuell bei 1,91 pro 100.000 Einwohner*innen (09.10.2021). Eine Woche zuvor betrug der Wert 2,11 pro 100.000.

Tabelle 1. 7-Tage-Inzidenz Hospitalisierungen in Hessen im zeitlichen Verlauf



2.2. Zahl der mit COVID-19-Patient*innen belegten Intensivbetten

Nach der IVENA Sonderlage waren am 08.10.2021 um 11:00 Uhr 124 Betten auf hessischen Intensivstationen mit Patient*innen mit einer COVID-19-Erkrankung belegt. Bei 113 wurde eine SARS-CoV-2 Infektion bestätigt, bei 11 besteht der Verdacht. Vor einer Woche waren es 114 Patient*innen, die auf hessischen Intensivstationen gepflegt werden mussten.

3. Weitere Indikatoren zur Bestimmung des Pandemiegeschehens

3.1. Zahl der mit COVID-19-Patient*innen belegten Normalbetten

Nach der IVENA Sonderlage waren am 08.10.2021 um 11:00 Uhr 302 Betten auf hessischen Normalstationen mit Patient*innen mit einer COVID-19-Erkrankung belegt. Bei 222 wurde eine SARS-CoV-2 Infektion bestätigt, bei 80 besteht der Verdacht. Vor einer Woche lag die Zahl der Hospitalisierten bei 270.

3.2. Impfstatus von COVID-19-Patient*innen in Intensivbehandlung

74 Prozent der auf hessischen Intensivstationen behandelten Patient*innen mit COVID-19 sind nicht vollständig geimpft (ungeimpft oder teilgeimpft), während 20 Prozent vollständig geimpft sind. Bei 6 Prozent ist der Impfstatus unbekannt.

3.3. Aktuelle COVID-19-Impfquote in Hessen

Gegenwärtig sind 64,3 Prozent der hessischen Bevölkerung vollständig gegen SARS-CoV-2 geimpft (RKI Impfquotenmonitoring, Stand: 09.10.2021). Wenn nur die aktuell impffähigen Altersgruppen berücksichtigt werden (12+), beträgt der vollimmunisierte Anteil 72,5 Prozent.

3.4. Fallzahlen COVID-19 in Hessen (SurvNet-Stand 09.10.2021, 00:00 Uhr)

Tabelle 1. Übersicht bestätigte COVID-19-Fälle in Hessen inklusive 7-Tage-Inzidenz

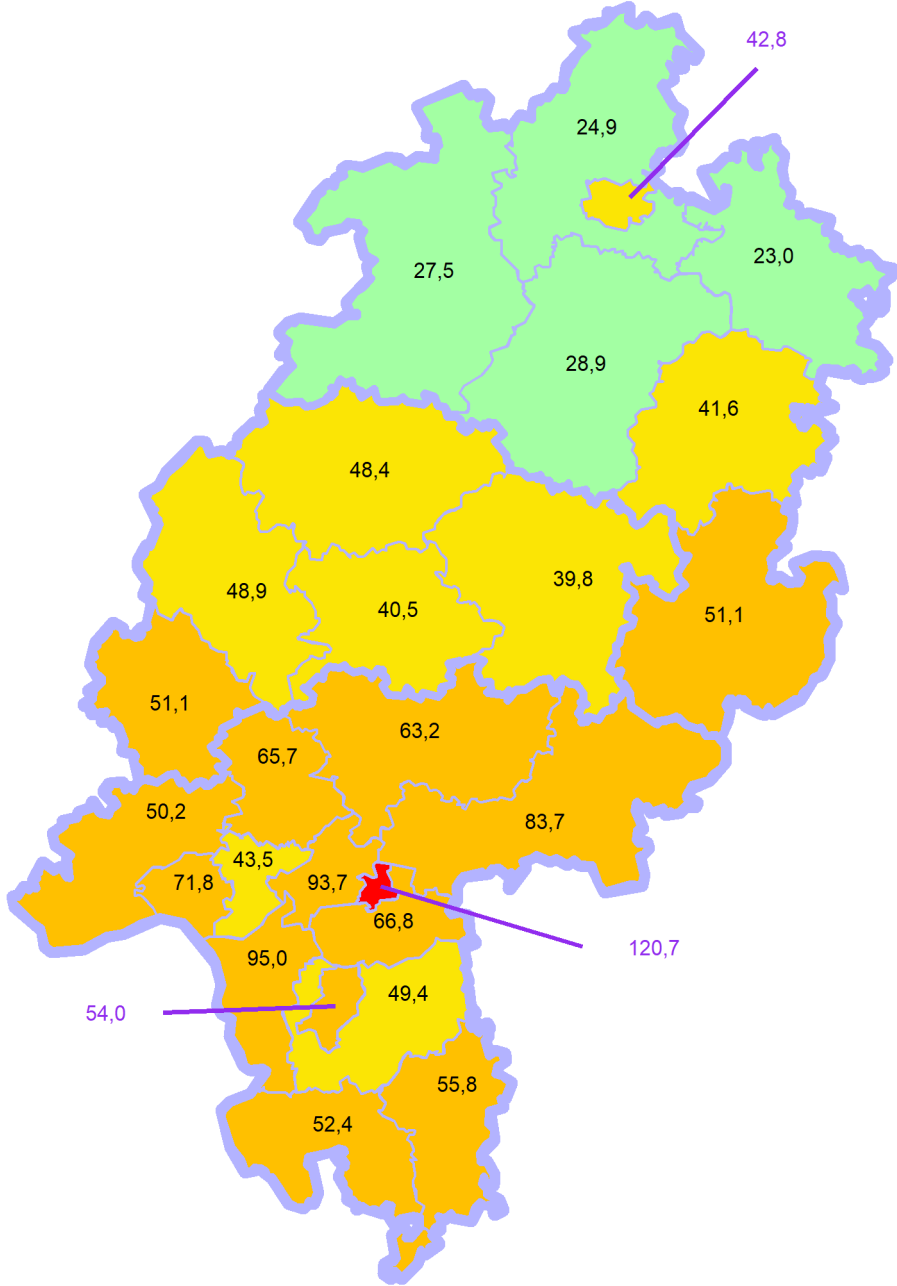
Kreis/Stadt	Aktuell		Kumulativ		7-Tage	
	Fälle	Todesfälle	Fälle	Todesfälle	Fälle	Inzidenz [†]
LK Bergstraße	21	0	13.137	342	142	52,4
LK Darmstadt-Dieburg	21	0	12.946	316	147	49,4
LK Fulda	10	0	15.459	284	114	51,1
LK Gießen	17	0	15.689	364	110	40,5
LK Groß-Gerau	52	0	16.771	310	262	95,0
LK Hersfeld-Rotenburg	13	0	6.599	191	50	41,6
LK Hochtaunuskreis	33	0	9.747	220	156	65,7
LK Kassel	8	0	9.368	230	59	24,9
LK Lahn-Dill-Kreis	21	0	13.747	227	124	48,9
LK Limburg-Weilburg	4	0	10.476	287	88	51,1
LK Main-Kinzig-Kreis	59	0	26.127	650	353	83,7
LK Main-Taunus-Kreis	15	0	10.753	227	104	43,5
LK Marburg-Biedenkopf	12	0	12.321	292	119	48,4
LK Odenwaldkreis	2	0	5.055	176	54	55,8
LK Offenbach	39	0	21.577	560	238	66,8
LK Rheingau-Taunus-Kreis	4	0	8.346	192	94	50,2
LK Schwalm-Eder-Kreis	16	0	7.504	249	52	28,9
LK Vogelsbergkreis	6	0	4.424	109	42	39,8
LK Waldeck-Frankenberg	4	0	7.084	156	43	27,5
LK Werra-Meißner-Kreis	3	0	3.979	163	23	23,0
LK Wetteraukreis	24	0	15.406	543	196	63,2
SK Darmstadt	11	0	7.160	158	86	54,0
SK Frankfurt am Main	94	0	47.658	848	716	93,7
SK Kassel	6	0	10.093	203	86	42,8
SK Offenbach	34	0	11.230	194	158	120,7
SK Wiesbaden	29	0	15.571	289	200	71,8
Gesamt	558	0	338.227	7.780	3.816	60,6

[†] Berechnet als Anzahl Fälle per 100.000 Bevölkerung.

Die Inzidenz beschreibt die in einem bestimmten Zeitraum neu aufgetretene Anzahl an Krankheitsfällen in einer definierten Population. Sie wird meist pro 100.000 Einwohner angegeben.

Die kumulierte Inzidenz umfasst alle bisher gemeldeten bestätigten Fälle in Hessen pro 100.000 Einwohner und die 7-Tage-Inzidenz beschreibt alle bestätigten Fälle der vorangegangenen sieben Tage in Hessen pro 100.000 Einwohner. Für die Berechnung der Inzidenzen werden die Bevölkerungszahlen des Hessischen Statistischen Landesamtes in Wiesbaden (Stand: 31.12.2020) zugrunde gelegt.

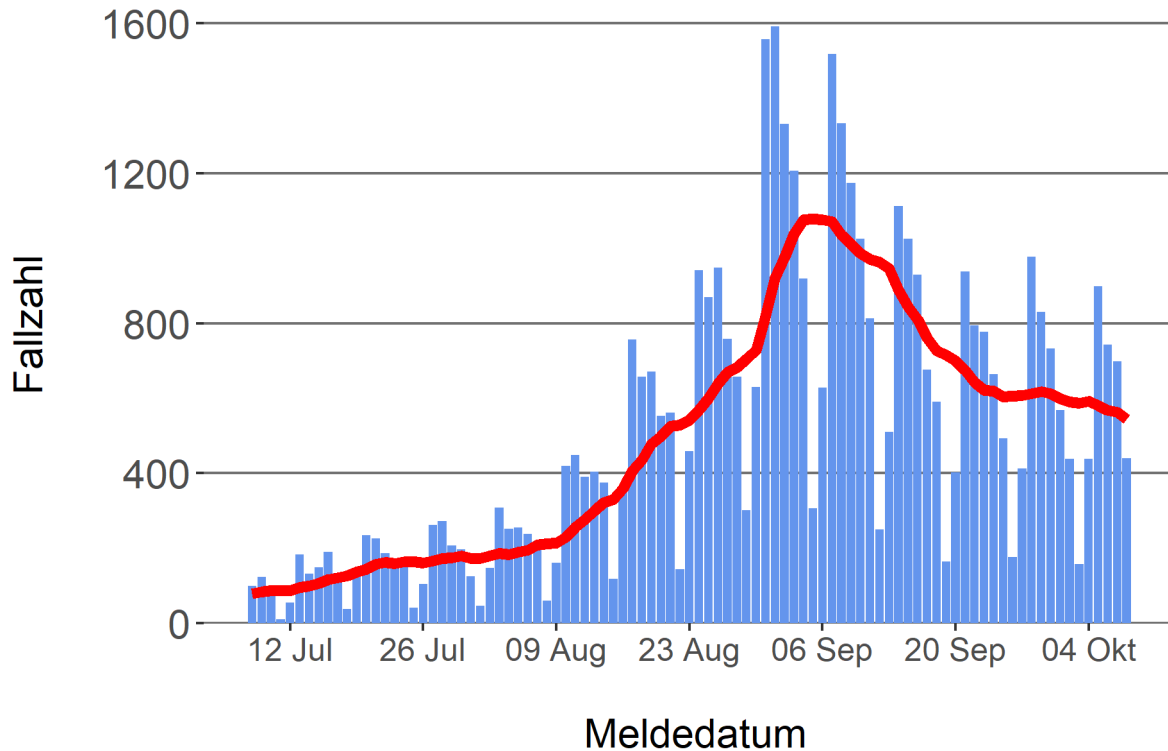
Abbildung 3. Tagesaktuell berechnete 7-Tages-Inzidenz bestätigter COVID-19-Fälle



Inzidenz unter 35 35 bis unter 50 50 bis unter 100 100+

Abbildung 4. Darstellung der bestätigten COVID-19-Fälle in Hessen nach Meldedatum

Das Meldedatum entspricht dem Tag, an dem der Fall dem Gesundheitsamt bekannt wurde und im elektronischen Meldesystem erfasst wurde. Es wurden alle gemeldeten Fälle aufgetragen, die bis zum Vortag des heutigen Datums eingegangen sind. Der erste COVID-19-Fall in Hessen wurde am 28. Februar 2020 gemeldet. Die rote Linie ist das sog. nachlaufende 7-Tage-Mittel, das zur Glättung eingesetzt wird. Die Summe der Fälle des Berichtstags und der sechs vorherigen Tage wird durch Sieben geteilt und dargestellt.



Links zu den Websites von HMSI, RKI und BZgA

Informationen auf der Website des HMSI:

<http://www.hessenlink.de/2019nCoV>

Übersicht des RKI zu aktuellen Risikogebieten:

https://www.rki.de/DE/Content/InfAZ/N/Neuartiges_Coronavirus/Risikogebiete_neu.html

Informationen der Bundeszentrale für gesundheitliche Aufklärung (BZgA):

<https://www.infektionsschutz.de/coronavirus-sars-cov-2.html>

Kontakt

Pressereferat

Hessisches Ministerium für Soziales und Integration

Sonnenbergerstraße 2/2A

65193 Wiesbaden

Telefon (0611) 32-19 3408

Telefax (0611) 32-719 4666

E-Mail: presse@hsm.hessen.de