

Bulletin

Stand 10.10.2021

1. COVID-19-Fallzahlen

Abbildung 1. Globale, bundesweite und hessische Meldezahlen und Todesfälle.

		Differenz zum 09.10.2021
Bestätigte Fälle weltweit ¹ : Todesfälle weltweit ¹ :	237.559.169	+309.840
	4.847.229	+4.441
Bestätigte Fälle Deutschland ² : Todesfälle Deutschland ² :	4.310.273	+7.612
	94.202	+24
Bestätigte Fälle Hessen ² : Todesfälle Hessen ² :	338.787	+561
	7.781	+1

¹ Johns Hopkins University (abgerufen 6:00, Uhr)

² Robert Koch-Institut (Meldedaten, SurvNet-Stand 00:00 Uhr)

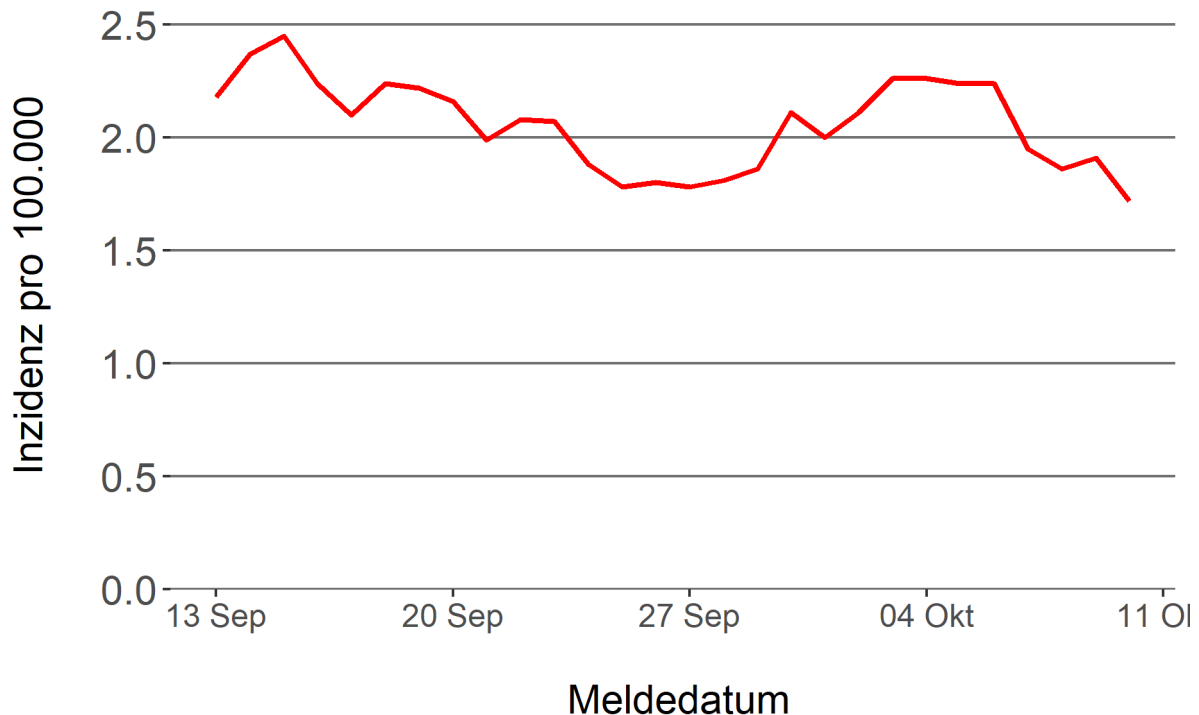
Pandemie (seit 11.03.2020)

2. Leitindikatoren zur Bestimmung des Pandemiegeschehens

2.1. Hospitalisierungsinzidenz

Der durch das RKI ausgewiesene Hospitalisierungsinzidenz-Tageswert für Hessen liegt aktuell bei 1,72 pro 100.000 Einwohner*innen (10.10.2021). Eine Woche zuvor betrug der Wert 2,26 pro 100.000.

Tabelle 1. 7-Tage-Inzidenz Hospitalisierungen in Hessen im zeitlichen Verlauf



2.2. Zahl der mit COVID-19-Patient*innen belegten Intensivbetten

Nach der IVENA Sonderlage waren am 09.10.2021 um 11:00 Uhr 124 Betten auf hessischen Intensivstationen mit Patient*innen mit einer COVID-19-Erkrankung belegt. Bei 112 wurde eine SARS-CoV-2 Infektion bestätigt, bei 12 besteht der Verdacht. Vor einer Woche waren es 111 Patient*innen, die auf hessischen Intensivstationen gepflegt werden mussten.

3. Weitere Indikatoren zur Bestimmung des Pandemiegeschehens

3.1. Zahl der mit COVID-19-Patient*innen belegten Normalbetten

Nach der IVENA Sonderlage waren am 09.10.2021 um 11:00 Uhr 286 Betten auf hessischen Normalstationen mit Patient*innen mit einer COVID-19-Erkrankung belegt. Bei 214 wurde eine SARS-CoV-2 Infektion bestätigt, bei 72 besteht der Verdacht. Vor einer Woche lag die Zahl der Hospitalisierten bei 264.

3.2. Impfstatus von COVID-19-Patient*innen in Intensivbehandlung

78 Prozent der auf hessischen Intensivstationen behandelten Patient*innen mit COVID-19 sind nicht vollständig geimpft (ungeimpft oder teilgeimpft), während 19 Prozent vollständig geimpft sind. Bei 4 Prozent ist der Impfstatus unbekannt.

3.3. Aktuelle COVID-19-Impfquote in Hessen

Gegenwärtig sind 64,4 Prozent der hessischen Bevölkerung vollständig gegen SARS-CoV-2 geimpft (RKI Impfquotenmonitoring, Stand: 10.10.2021). Wenn nur die aktuell impffähigen Altersgruppen berücksichtigt werden (12+), beträgt der vollimmunisierte Anteil 72,6 Prozent.

3.4. Fallzahlen COVID-19 in Hessen (SurvNet-Stand 10.10.2021, 00:00 Uhr)

Tabelle 1. Übersicht bestätigte COVID-19-Fälle in Hessen inklusive 7-Tage-Inzidenz

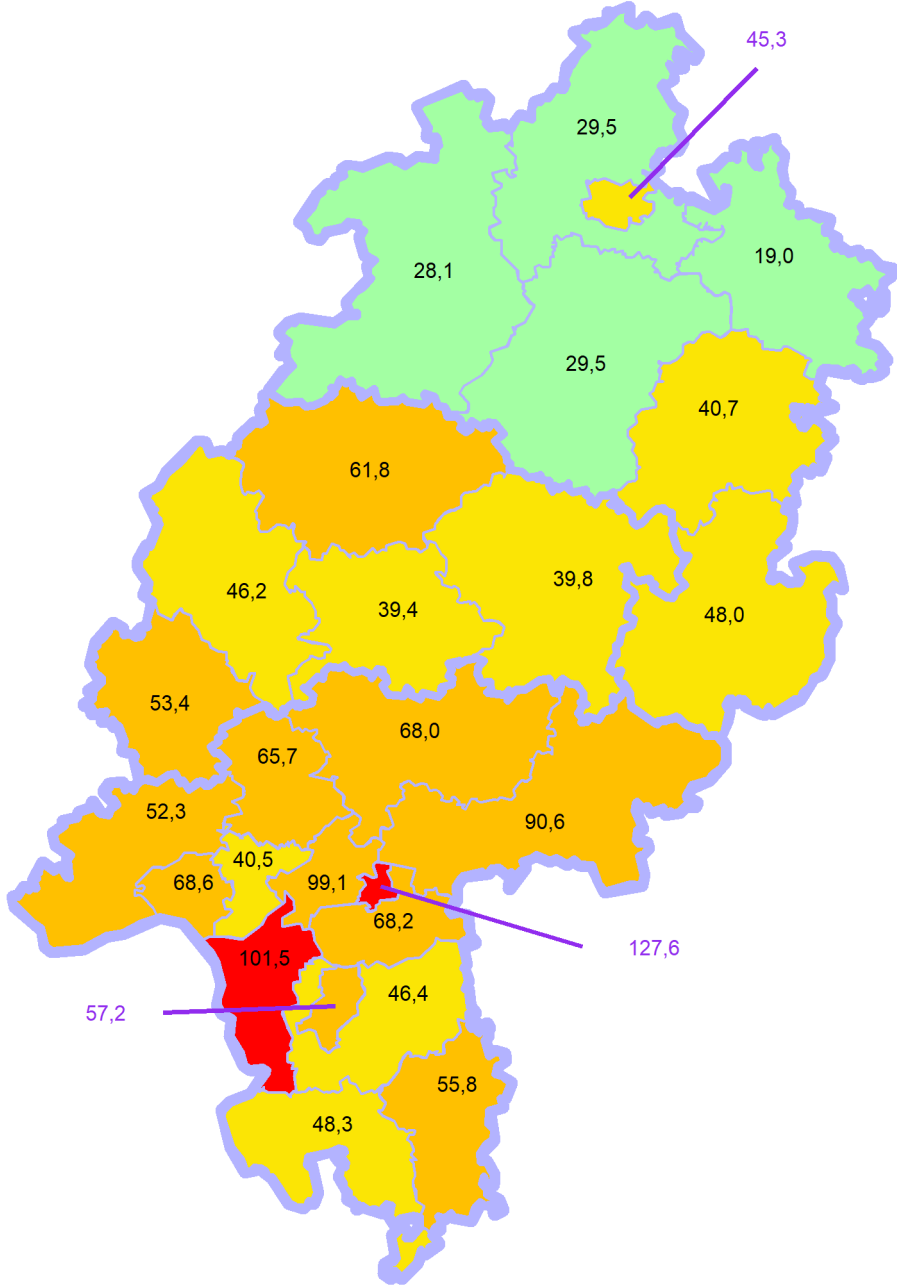
Kreis/Stadt	Aktuell		Kumulativ		7-Tage	
	Fälle	Todesfälle	Fälle	Todesfälle	Fälle	Inzidenz [†]
LK Bergstraße	12	0	13.149	342	131	48,3
LK Darmstadt-Dieburg	21	0	12.967	316	138	46,4
LK Fulda	24	0	15.483	284	107	48,0
LK Gießen	12	0	15.701	364	107	39,4
LK Groß-Gerau	37	0	16.808	310	280	101,5
LK Hersfeld-Rotenburg	0	0	6.599	191	49	40,7
LK Hochtaunuskreis	0	0	9.747	220	156	65,7
LK Kassel	14	0	9.382	230	70	29,5
LK Lahn-Dill-Kreis	0	0	13.747	227	117	46,2
LK Limburg-Weilburg	17	0	10.493	287	92	53,4
LK Main-Kinzig-Kreis	70	0	26.197	650	382	90,6
LK Main-Taunus-Kreis	0	0	10.753	227	97	40,5
LK Marburg-Biedenkopf	43	0	12.364	292	152	61,8
LK Odenwaldkreis	0	0	5.055	176	54	55,8
LK Offenbach	34	0	21.611	560	243	68,2
LK Rheingau-Taunus-Kreis	16	0	8.362	192	98	52,3
LK Schwalm-Eder-Kreis	9	0	7.513	249	53	29,5
LK Vogelsbergkreis	0	0	4.424	109	42	39,8
LK Waldeck-Frankenberg	3	0	7.087	156	44	28,1
LK Werra-Meißner-Kreis	0	0	3.979	163	19	19,0
LK Wetteraukreis	39	1	15.445	544	211	68,0
SK Darmstadt	19	0	7.179	158	91	57,2
SK Frankfurt am Main	124	0	47.781	848	757	99,1
SK Kassel	16	0	10.109	203	91	45,3
SK Offenbach	30	0	11.260	194	167	127,6
SK Wiesbaden	21	0	15.592	289	191	68,6
Gesamt	561	1	338.787	7.781	3.939	62,6

[†] Berechnet als Anzahl Fälle per 100.000 Bevölkerung.

Die Inzidenz beschreibt die in einem bestimmten Zeitraum neu aufgetretene Anzahl an Krankheitsfällen in einer definierten Population. Sie wird meist pro 100.000 Einwohner angegeben.

Die kumulierte Inzidenz umfasst alle bisher gemeldeten bestätigten Fälle in Hessen pro 100.000 Einwohner und die 7-Tage-Inzidenz beschreibt alle bestätigten Fälle der vorangegangenen sieben Tage in Hessen pro 100.000 Einwohner. Für die Berechnung der Inzidenzen werden die Bevölkerungszahlen des Hessischen Statistischen Landesamtes in Wiesbaden (Stand: 31.12.2020) zugrunde gelegt.

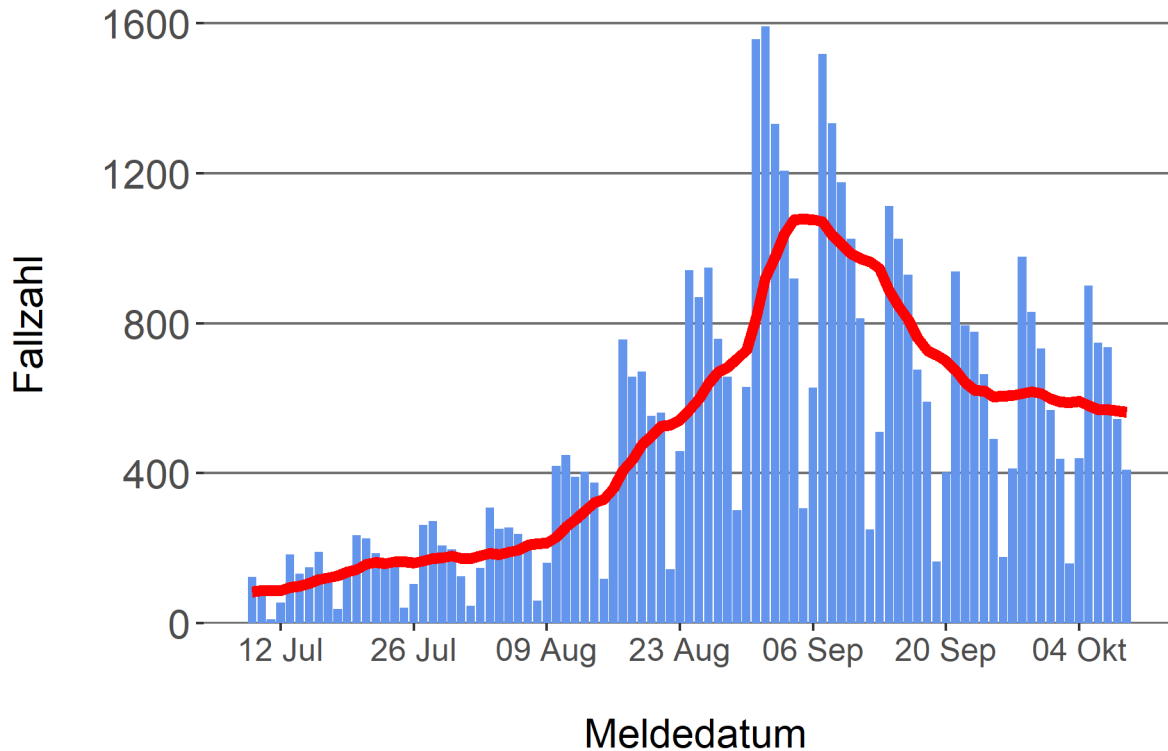
Abbildung 3. Tagesaktuell berechnete 7-Tages-Inzidenz bestätigter COVID-19-Fälle



Inzidenz ■ unter 35 ■ 35 bis unter 50 ■ 50 bis unter 100 ■ 100+

Abbildung 4. Darstellung der bestätigten COVID-19-Fälle in Hessen nach Meldedatum

Das Meldedatum entspricht dem Tag, an dem der Fall dem Gesundheitsamt bekannt wurde und im elektronischen Meldesystem erfasst wurde. Es wurden alle gemeldeten Fälle aufgetragen, die bis zum Vortag des heutigen Datums eingegangen sind. Der erste COVID-19-Fall in Hessen wurde am 28. Februar 2020 gemeldet. Die rote Linie ist das sog. nachlaufende 7-Tage-Mittel, das zur Glättung eingesetzt wird. Die Summe der Fälle des Berichtstags und der sechs vorherigen Tage wird durch Sieben geteilt und dargestellt.



Links zu den Websites von HMSI, RKI und BZgA

Informationen auf der Website des HMSI:

<http://www.hessenlink.de/2019nCoV>

Übersicht des RKI zu aktuellen Risikogebieten:

https://www.rki.de/DE/Content/InfAZ/N/Neuartiges_Coronavirus/Risikogebiete_neu.html

Informationen der Bundeszentrale für gesundheitliche Aufklärung (BZgA):

<https://www.infektionsschutz.de/coronavirus-sars-cov-2.html>

Kontakt

Pressereferat

Hessisches Ministerium für Soziales und Integration

Sonnenbergerstraße 2/2A

65193 Wiesbaden

Telefon (0611) 32-19 3408

Telefax (0611) 32-719 4666

E-Mail: presse@hsm.hessen.de