

Bulletin

Stand 11.10.2021

1. COVID-19-Fallzahlen

Abbildung 1. Globale, bundesweite und hessische Meldezahlen und Todesfälle.

		Differenz zum 10.10.2021
Bestätigte Fälle weltweit ¹ : Todesfälle weltweit ¹ :	237.860.699	+301.530
	4.851.749	+4.520
Bestätigte Fälle Deutschland ² : Todesfälle Deutschland ² :	4.313.384	+3.111
	94.209	+7
Bestätigte Fälle Hessen ² : Todesfälle Hessen ² :	338.930	+143
	7.781	+0

¹ Johns Hopkins University (abgerufen 6:00, Uhr)

² Robert Koch-Institut (Meldedaten, SurvNet-Stand 00:00 Uhr)

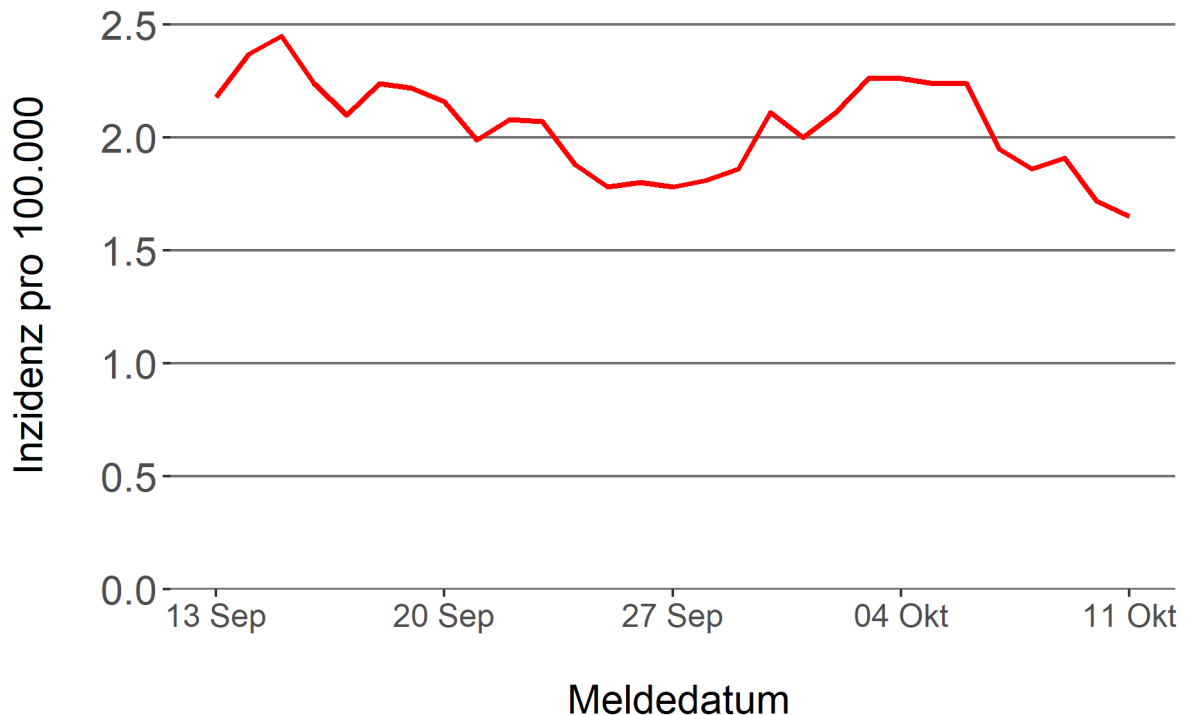
Pandemie (seit 11.03.2020)

2. Leitindikatoren zur Bestimmung des Pandemiegeschehens

2.1. Hospitalisierungsinzidenz

Der durch das RKI ausgewiesene Hospitalisierungsinzidenz-Tageswert für Hessen liegt aktuell bei 1,65 pro 100.000 Einwohner*innen (11.10.2021). Eine Woche zuvor betrug der Wert 2,26 pro 100.000.

Tabelle 1. 7-Tage-Inzidenz Hospitalisierungen in Hessen im zeitlichen Verlauf



2.2. Zahl der mit COVID-19-Patient*innen belegten Intensivbetten

Nach der IVENA Sonderlage waren am 10.10.2021 um 11:00 Uhr 123 Betten auf hessischen Intensivstationen mit Patient*innen mit einer COVID-19-Erkrankung belegt. Bei 110 wurde eine SARS-CoV-2 Infektion bestätigt, bei 13 besteht der Verdacht. Vor einer Woche waren es 113 Patient*innen, die auf hessischen Intensivstationen gepflegt werden mussten.

3. Weitere Indikatoren zur Bestimmung des Pandemiegeschehens

3.1. Zahl der mit COVID-19-Patient*innen belegten Normalbetten

Nach der IVENA Sonderlage waren am 10.10.2021 um 11:00 Uhr 272 Betten auf hessischen Normalstationen mit Patient*innen mit einer COVID-19-Erkrankung belegt. Bei 214 wurde eine SARS-CoV-2 Infektion bestätigt, bei 58 besteht der Verdacht. Vor einer Woche lag die Zahl der Hospitalisierten bei 281.

3.2. Impfstatus von COVID-19-Patient*innen in Intensivbehandlung

77 Prozent der auf hessischen Intensivstationen behandelten Patient*innen mit COVID-19 sind nicht vollständig geimpft (ungeimpft oder teilgeimpft), während 19 Prozent vollständig geimpft sind. Bei 4 Prozent ist der Impfstatus unbekannt.

3.3. Aktuelle COVID-19-Impfquote in Hessen

Gegenwärtig sind 64,4 Prozent der hessischen Bevölkerung vollständig gegen SARS-CoV-2 geimpft (RKI Impfquotenmonitoring, Stand: 11.10.2021). Wenn nur die aktuell impffähigen Altersgruppen berücksichtigt werden (12+), beträgt der vollimmunisierte Anteil 72,6 Prozent.

3.4. Fallzahlen COVID-19 in Hessen (SurvNet-Stand 11.10.2021, 00:00 Uhr)

Tabelle 1. Übersicht bestätigte COVID-19-Fälle in Hessen inklusive 7-Tage-Inzidenz

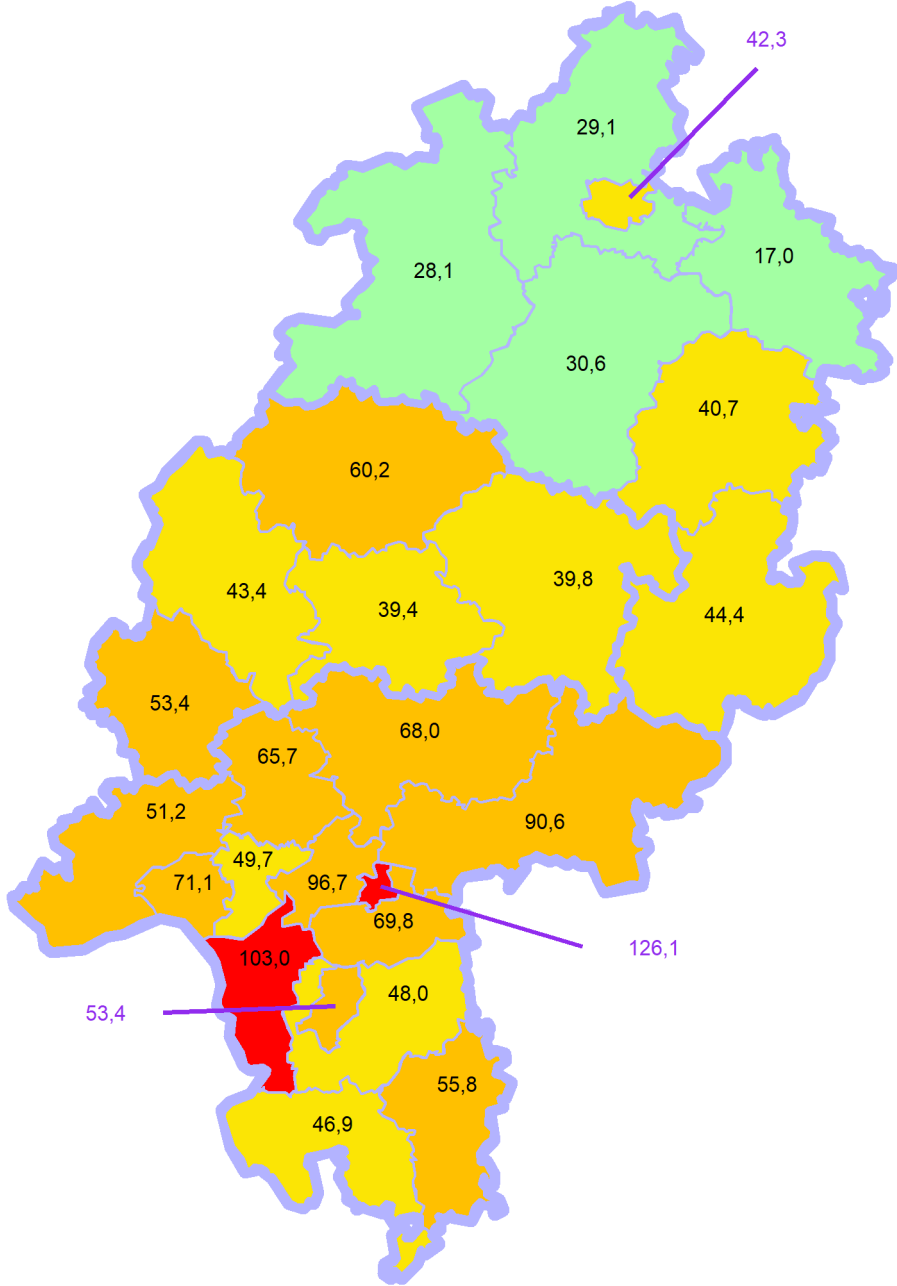
Kreis/Stadt	Aktuell		Kumulativ		7-Tage	
	Fälle	Todesfälle	Fälle	Todesfälle	Fälle	Inzidenz [†]
LK Bergstraße	3	0	13.152	342	127	46,9
LK Darmstadt-Dieburg	12	0	12.979	316	143	48,0
LK Fulda	0	0	15.483	284	99	44,4
LK Gießen	0	0	15.701	364	107	39,4
LK Groß-Gerau	9	0	16.817	310	284	103,0
LK Hersfeld-Rotenburg	0	0	6.599	191	49	40,7
LK Hochtaunuskreis	0	0	9.747	220	156	65,7
LK Kassel	4	0	9.386	230	69	29,1
LK Lahn-Dill-Kreis	0	0	13.747	227	110	43,4
LK Limburg-Weilburg	0	0	10.493	287	92	53,4
LK Main-Kinzig-Kreis	0	0	26.197	650	382	90,6
LK Main-Taunus-Kreis	34	0	10.787	227	119	49,7
LK Marburg-Biedenkopf	-2	0	12.362	292	148	60,2
LK Odenwaldkreis	0	0	5.055	176	54	55,8
LK Offenbach	17	0	21.628	560	249	69,8
LK Rheingau-Taunus-Kreis	5	0	8.367	192	96	51,2
LK Schwalm-Eder-Kreis	3	0	7.516	249	55	30,6
LK Vogelsbergkreis	0	0	4.424	109	42	39,8
LK Waldeck-Frankenberg	0	0	7.087	156	44	28,1
LK Werra-Meißner-Kreis	0	0	3.979	163	17	17,0
LK Wetteraukreis	2	0	15.447	544	211	68,0
SK Darmstadt	5	0	7.184	158	85	53,4
SK Frankfurt am Main	35	0	47.816	848	739	96,7
SK Kassel	3	0	10.112	203	85	42,3
SK Offenbach	7	0	11.267	194	165	126,1
SK Wiesbaden	6	0	15.598	289	198	71,1
Gesamt	143	0	338.930	7.781	3.925	62,4

[†] Berechnet als Anzahl Fälle per 100.000 Bevölkerung.

Die Inzidenz beschreibt die in einem bestimmten Zeitraum neu aufgetretene Anzahl an Krankheitsfällen in einer definierten Population. Sie wird meist pro 100.000 Einwohner angegeben.

Die kumulierte Inzidenz umfasst alle bisher gemeldeten bestätigten Fälle in Hessen pro 100.000 Einwohner und die 7-Tage-Inzidenz beschreibt alle bestätigten Fälle der vorangegangenen sieben Tage in Hessen pro 100.000 Einwohner. Für die Berechnung der Inzidenzen werden die Bevölkerungszahlen des Hessischen Statistischen Landesamtes in Wiesbaden (Stand: 31.12.2020) zugrunde gelegt.

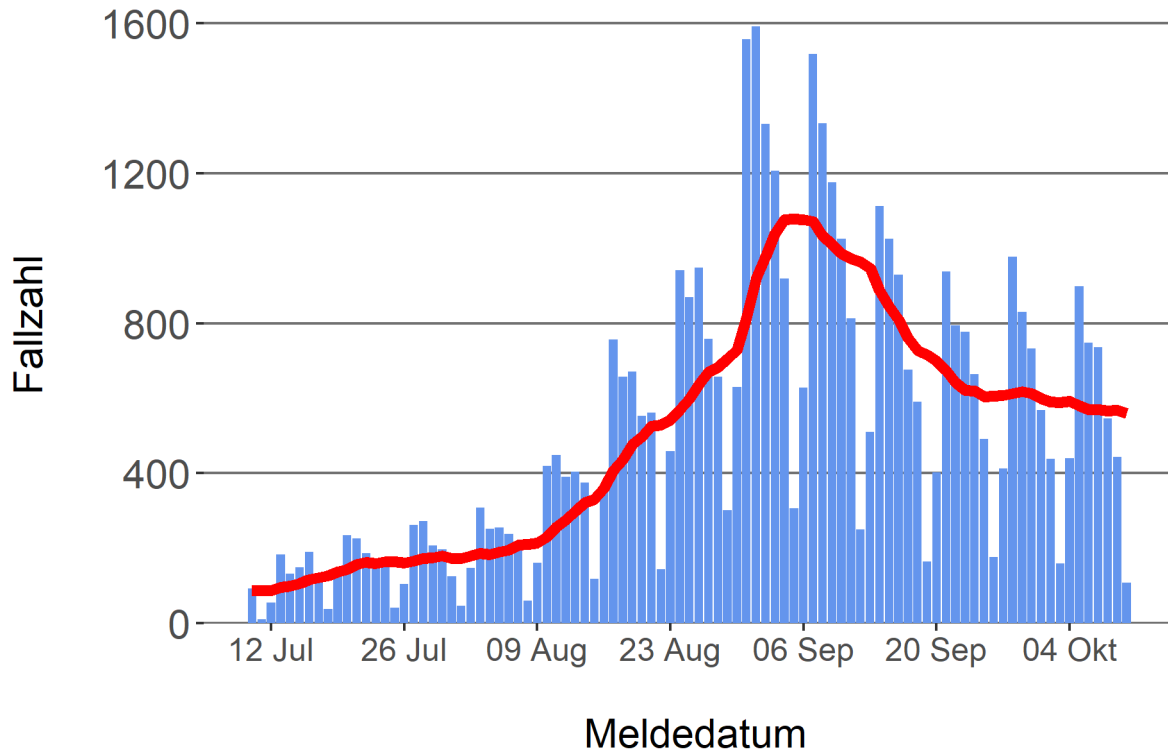
Abbildung 3. Tagesaktuell berechnete 7-Tages-Inzidenz bestätigter COVID-19-Fälle



Inzidenz ■ unter 35 ■ 35 bis unter 50 ■ 50 bis unter 100 ■ 100+

Abbildung 4. Darstellung der bestätigten COVID-19-Fälle in Hessen nach Meldedatum

Das Meldedatum entspricht dem Tag, an dem der Fall dem Gesundheitsamt bekannt wurde und im elektronischen Meldesystem erfasst wurde. Es wurden alle gemeldeten Fälle aufgetragen, die bis zum Vortag des heutigen Datums eingegangen sind. Der erste COVID-19-Fall in Hessen wurde am 28. Februar 2020 gemeldet. Die rote Linie ist das sog. nachlaufende 7-Tage-Mittel, das zur Glättung eingesetzt wird. Die Summe der Fälle des Berichtstags und der sechs vorherigen Tage wird durch Sieben geteilt und dargestellt.



Links zu den Websites von HMSI, RKI und BZgA

Informationen auf der Website des HMSI:

<http://www.hessenlink.de/2019nCoV>

Übersicht des RKI zu aktuellen Risikogebieten:

https://www.rki.de/DE/Content/InfAZ/N/Neuartiges_Coronavirus/Risikogebiete_neu.html

Informationen der Bundeszentrale für gesundheitliche Aufklärung (BZgA):

<https://www.infektionsschutz.de/coronavirus-sars-cov-2.html>

Kontakt

Pressereferat

Hessisches Ministerium für Soziales und Integration

Sonnenbergerstraße 2/2A

65193 Wiesbaden

Telefon (0611) 32-19 3408

Telefax (0611) 32-719 4666

E-Mail: presse@hsm.hessen.de