

Bulletin

Stand 12.10.2021

1. COVID-19-Fallzahlen

Abbildung 1. Globale, bundesweite und hessische Meldezahlen und Todesfälle.

		Differenz zum 11.10.2021
Bestätigte Fälle weltweit ¹ : Todesfälle weltweit ¹ :	238.257.894	+397.195
	4.857.241	+5.492
Bestätigte Fälle Deutschland ² : Todesfälle Deutschland ² :	4.318.355	+4.971
	94.297	+88
Bestätigte Fälle Hessen ² : Todesfälle Hessen ² :	339.298	+368
	7.785	+4

¹ Johns Hopkins University (abgerufen 6:00, Uhr)

² Robert Koch-Institut (Meldedaten, SurvNet-Stand 00:00 Uhr)

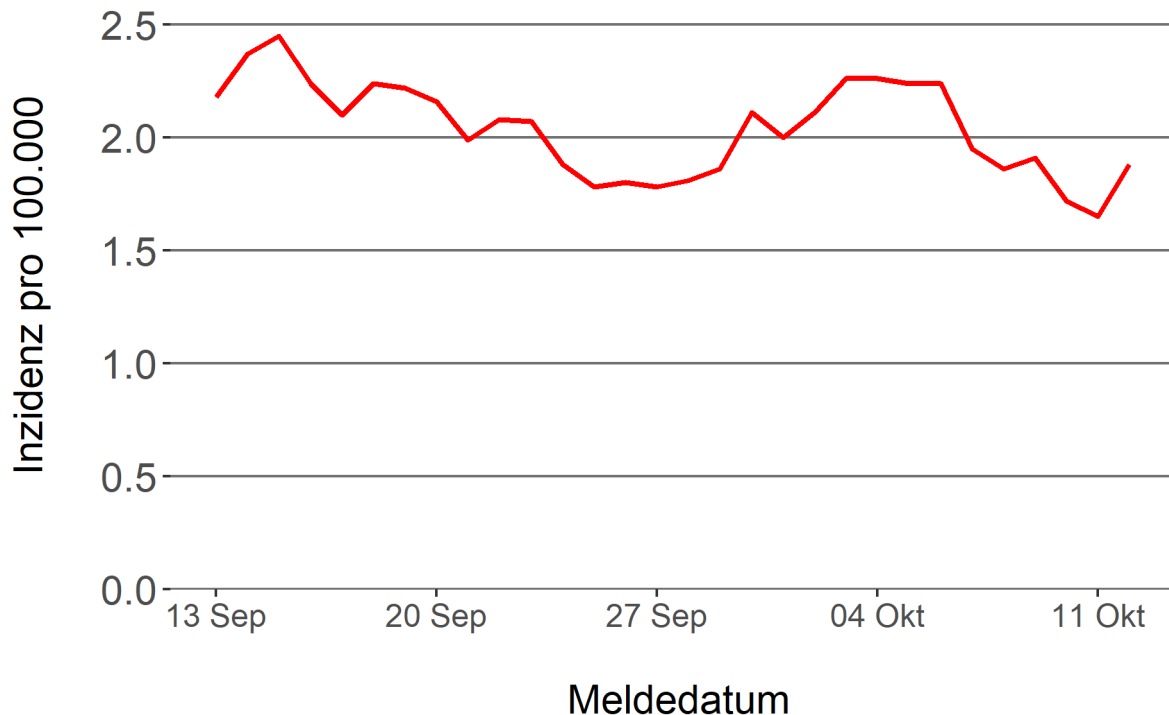
Pandemie (seit 11.03.2020)

2. Leitindikatoren zur Bestimmung des Pandemiegeschehens

2.1. Hospitalisierungsinzidenz

Der durch das RKI ausgewiesene Hospitalisierungsinzidenz-Tageswert für Hessen liegt aktuell bei 1,88 pro 100.000 Einwohner*innen (12.10.2021). Eine Woche zuvor betrug der Wert 2,24 pro 100.000.

Tabelle 1. 7-Tage-Inzidenz Hospitalisierungen in Hessen im zeitlichen Verlauf



2.2. Zahl der mit COVID-19-Patient*innen belegten Intensivbetten

Nach der IVENA Sonderlage waren am 11.10.2021 um 11:00 Uhr 124 Betten auf hessischen Intensivstationen mit Patient*innen mit einer COVID-19-Erkrankung belegt. Bei 110 wurde eine SARS-CoV-2 Infektion bestätigt, bei 14 besteht der Verdacht. Vor einer Woche waren es 117 Patient*innen, die auf hessischen Intensivstationen gepflegt werden mussten.

3. Weitere Indikatoren zur Bestimmung des Pandemiegeschehens

3.1. Zahl der mit COVID-19-Patient*innen belegten Normalbetten

Nach der IVENA Sonderlage waren am 11.10.2021 um 11:00 Uhr 278 Betten auf hessischen Normalstationen mit Patient*innen mit einer COVID-19-Erkrankung belegt. Bei 215 wurde eine SARS-CoV-2 Infektion bestätigt, bei 63 besteht der Verdacht. Vor einer Woche lag die Zahl der Hospitalisierten bei 299.

3.2. Impfstatus von COVID-19-Patient*innen in Intensivbehandlung

78,7 Prozent der auf hessischen Intensivstationen behandelten Patient*innen mit COVID-19 sind nicht vollständig geimpft (ungeimpft oder teilgeimpft), während 18,5 Prozent vollständig geimpft sind. Bei 2,8 Prozent ist der Impfstatus unbekannt.

3.3. Aktuelle COVID-19-Impfquote in Hessen

Gegenwärtig sind 64,5 Prozent der hessischen Bevölkerung vollständig gegen SARS-CoV-2 geimpft (RKI Impfquotenmonitoring, Stand: 12.10.2021). Wenn nur die aktuell impffähigen Altersgruppen berücksichtigt werden (12+), beträgt der vollimmunisierte Anteil 72,7 Prozent.

3.4. Fallzahlen COVID-19 in Hessen (SurvNet-Stand 12.10.2021, 00:00 Uhr)

Tabelle 1. Übersicht bestätigte COVID-19-Fälle in Hessen inklusive 7-Tage-Inzidenz

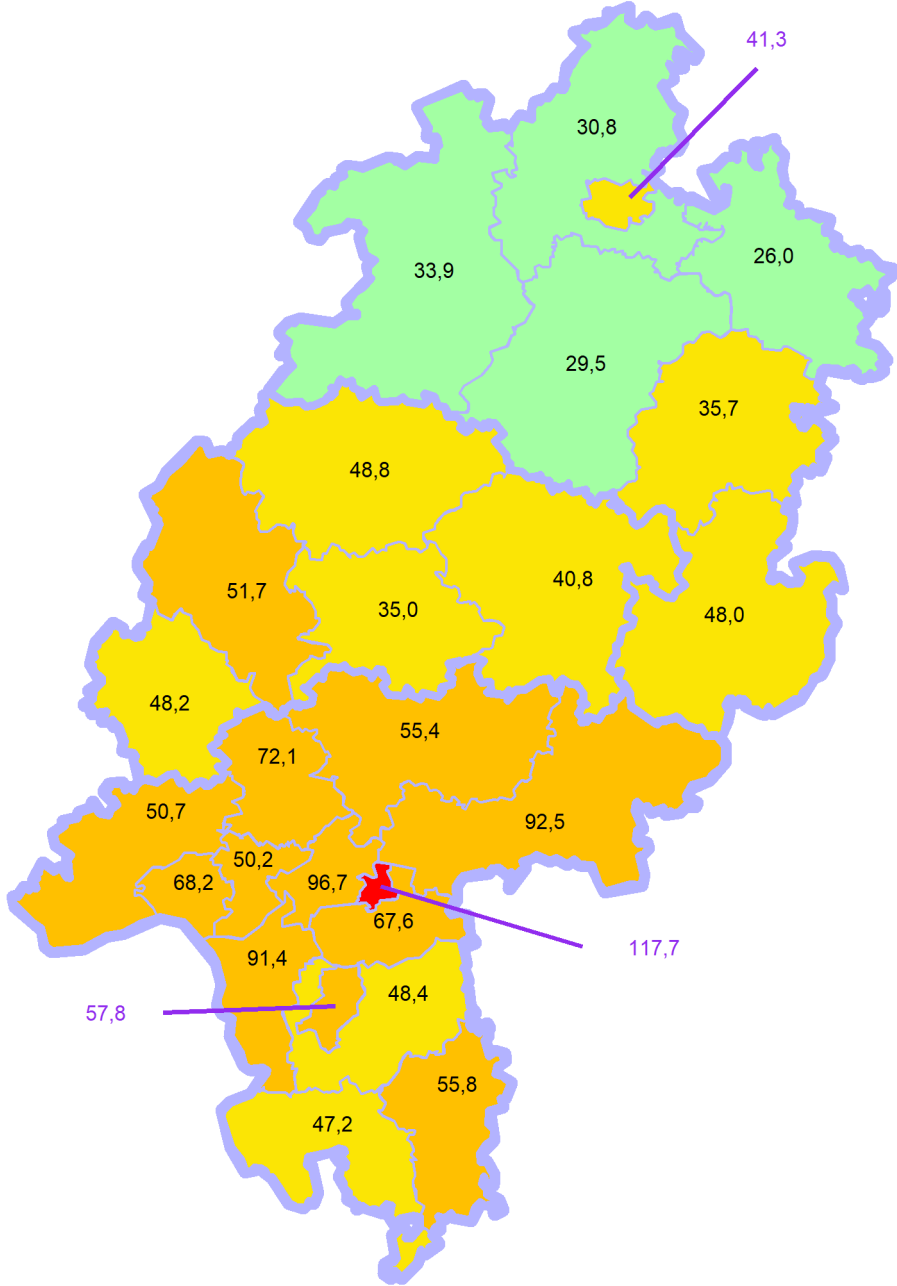
Kreis/Stadt	Aktuell	Aktuell	Kumulativ	Kumulativ	7-Tage	7-Tage
	Fälle	Todesfälle	Fälle	Todesfälle	Fälle	Inzidenz [†]
LK Bergstraße	7	0	13.159	342	128	47,2
LK Darmstadt-Dieburg	15	0	12.994	316	144	48,4
LK Fulda	16	0	15.499	284	107	48,0
LK Gießen	5	0	15.706	364	95	35,0
LK Groß-Gerau	15	0	16.832	310	252	91,4
LK Hersfeld-Rotenburg	14	0	6.613	191	43	35,7
LK Hochtaunuskreis	46	0	9.793	220	171	72,1
LK Kassel	5	0	9.390	230	73	30,8
LK Lahn-Dill-Kreis	22	1	13.769	228	131	51,7
LK Limburg-Weilburg	0	0	10.493	287	83	48,2
LK Main-Kinzig-Kreis	44	1	26.241	651	390	92,5
LK Main-Taunus-Kreis	10	0	10.797	227	120	50,2
LK Marburg-Biedenkopf	1	0	12.363	292	120	48,8
LK Odenwaldkreis	13	2	5.068	178	54	55,8
LK Offenbach	16	0	21.644	560	241	67,6
LK Rheingau-Taunus-Kreis	8	0	8.375	192	95	50,7
LK Schwalm-Eder-Kreis	0	0	7.516	249	53	29,5
LK Vogelsbergkreis	13	0	4.437	109	43	40,8
LK Waldeck-Frankenberg	14	0	7.101	156	53	33,9
LK Werra-Meißner-Kreis	9	0	3.988	163	26	26,0
LK Wetteraukreis	9	0	15.456	544	172	55,4
SK Darmstadt	12	0	7.196	158	92	57,8
SK Frankfurt am Main	53	0	47.869	848	739	96,7
SK Kassel	2	0	10.115	203	83	41,3
SK Offenbach	11	0	11.278	194	154	117,7
SK Wiesbaden	8	0	15.606	289	190	68,2
Gesamt	368	4	339.298	7.785	3.852	61,2

[†] Berechnet als Anzahl Fälle per 100.000 Bevölkerung.

Die Inzidenz beschreibt die in einem bestimmten Zeitraum neu aufgetretene Anzahl an Krankheitsfällen in einer definierten Population. Sie wird meist pro 100.000 Einwohner angegeben.

Die kumulierte Inzidenz umfasst alle bisher gemeldeten bestätigten Fälle in Hessen pro 100.000 Einwohner und die 7-Tage-Inzidenz beschreibt alle bestätigten Fälle der vorangegangenen sieben Tage in Hessen pro 100.000 Einwohner. Für die Berechnung der Inzidenzen werden die Bevölkerungszahlen des Hessischen Statistischen Landesamtes in Wiesbaden (Stand: 31.12.2020) zugrunde gelegt.

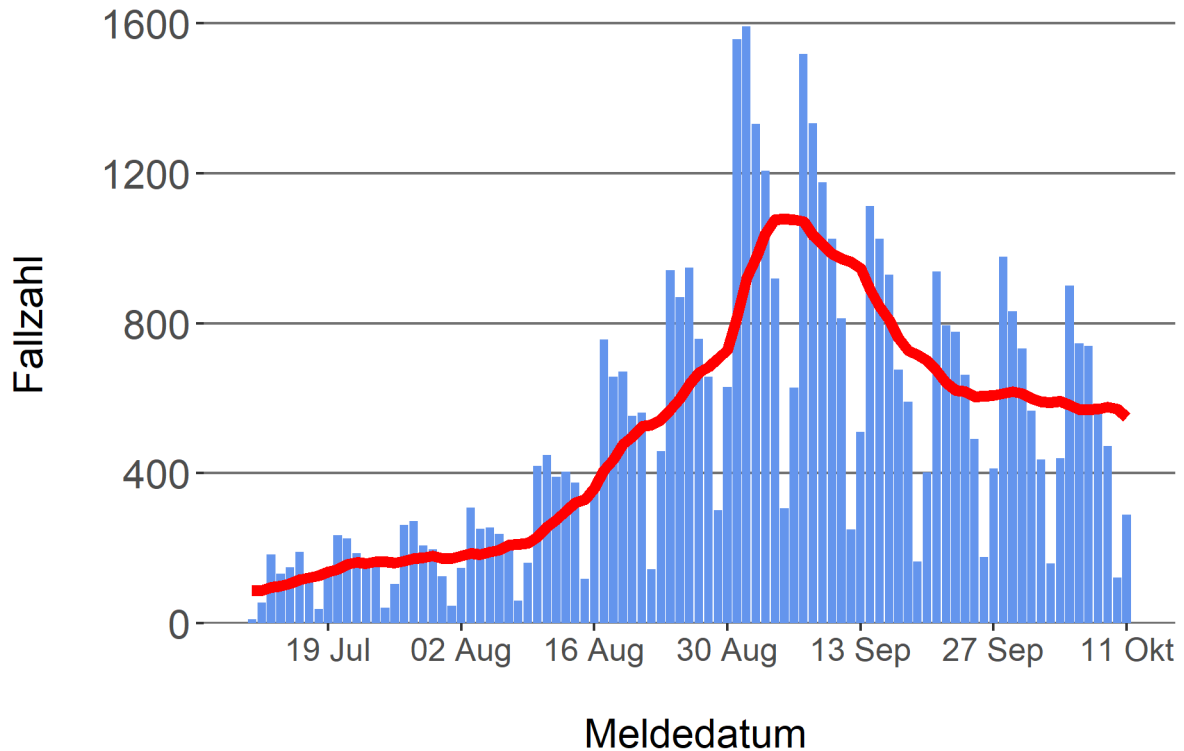
Abbildung 3. Tagesaktuell berechnete 7-Tages-Inzidenz bestätigter COVID-19-Fälle



Inzidenz ■ unter 35 ■ 35 bis unter 50 ■ 50 bis unter 100 ■ 100+

Abbildung 4. Darstellung der bestätigten COVID-19-Fälle in Hessen nach Meldedatum

Das Meldedatum entspricht dem Tag, an dem der Fall dem Gesundheitsamt bekannt wurde und im elektronischen Meldesystem erfasst wurde. Es wurden alle gemeldeten Fälle aufgetragen, die bis zum Vortag des heutigen Datums eingegangen sind. Der erste COVID-19-Fall in Hessen wurde am 28. Februar 2020 gemeldet. Die rote Linie ist das sog. nachlaufende 7-Tage-Mittel, das zur Glättung eingesetzt wird. Die Summe der Fälle des Berichtstags und der sechs vorherigen Tage wird durch Sieben geteilt und dargestellt.



Links zu den Websites von HMSI, RKI und BZgA

Informationen auf der Website des HMSI:

<http://www.hessenlink.de/2019nCoV>

Übersicht des RKI zu aktuellen Risikogebieten:

https://www.rki.de/DE/Content/InfAZ/N/Neuartiges_Coronavirus/Risikogebiete_neu.html

Informationen der Bundeszentrale für gesundheitliche Aufklärung (BZgA):

<https://www.infektionsschutz.de/coronavirus-sars-cov-2.html>

Kontakt

Pressereferat

Hessisches Ministerium für Soziales und Integration

Sonnenbergerstraße 2/2A

65193 Wiesbaden

Telefon (0611) 32-19 3408

Telefax (0611) 32-719 4666

E-Mail: presse@hsm.hessen.de