

# Bulletin

Stand 13.10.2021

## 1. COVID-19-Fallzahlen

Abbildung 1. Globale, bundesweite und hessische Meldezahlen und Todesfälle.

		Differenz zum 12.10.2021
Bestätigte Fälle weltweit <sup>1</sup> : Todesfälle weltweit <sup>1</sup> :	238.688.934	+431.040
	4.865.393	+8.152
Bestätigte Fälle Deutschland <sup>2</sup> : Todesfälle Deutschland <sup>2</sup> :	4.330.258	+11.903
	94.389	+92
Bestätigte Fälle Hessen <sup>2</sup> : Todesfälle Hessen <sup>2</sup> :	339.991	+693
	7.786	+1

<sup>1</sup> Johns Hopkins University (abgerufen 6:00, Uhr)

<sup>2</sup> Robert Koch-Institut (Meldedaten, SurvNet-Stand 00:00 Uhr)

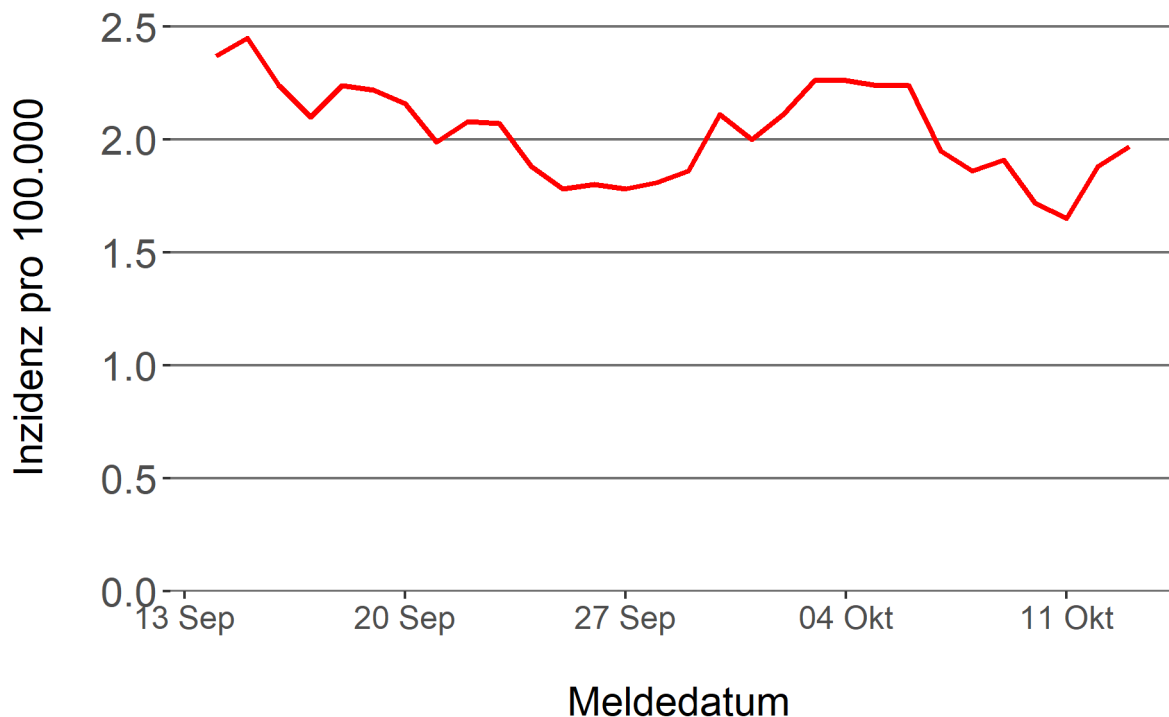
**Pandemie (seit 11.03.2020)**

## 2. Leitindikatoren zur Bestimmung des Pandemiegeschehens

### 2.1. Hospitalisierungsinzidenz

Der durch das RKI ausgewiesene Hospitalisierungsinzidenz-Tageswert für Hessen liegt aktuell bei 1,97 pro 100.000 Einwohner\*innen (13.10.2021). Eine Woche zuvor betrug der Wert 2,24 pro 100.000.

**Tabelle 1. 7-Tage-Inzidenz Hospitalisierungen in Hessen im zeitlichen Verlauf**



### 2.2. Zahl der mit COVID-19-Patient\*innen belegten Intensivbetten

Nach der IVENA Sonderlage waren am 12.10.2021 um 11:00 Uhr 120 Betten auf hessischen Intensivstationen mit Patient\*innen mit einer COVID-19-Erkrankung belegt. Bei 112 wurde eine SARS-CoV-2 Infektion bestätigt, bei 8 besteht der Verdacht. Vor einer Woche waren es 117 Patient\*innen, die auf hessischen Intensivstationen gepflegt werden mussten.

## 3. Weitere Indikatoren zur Bestimmung des Pandemiegeschehens

### 3.1. Zahl der mit COVID-19-Patient\*innen belegten Normalbetten

Nach der IVENA Sonderlage waren am 12.10.2021 um 11:00 Uhr 307 Betten auf hessischen Normalstationen mit Patient\*innen mit einer COVID-19-Erkrankung belegt. Bei 227 wurde eine SARS-CoV-2 Infektion bestätigt, bei 80 besteht der Verdacht. Vor einer Woche lag die Zahl der Hospitalisierten bei 299.

### 3.2. Impfstatus von COVID-19-Patient\*innen in Intensivbehandlung

77,3 Prozent der auf hessischen Intensivstationen behandelten Patient\*innen mit COVID-19 sind nicht vollständig geimpft (ungeimpft oder teilgeimpft), während 20 Prozent vollständig geimpft sind. Bei 2,7 Prozent ist der Impfstatus unbekannt.

### 3.3. Aktuelle COVID-19-Impfquote in Hessen

Gegenwärtig sind 64,5 Prozent der hessischen Bevölkerung vollständig gegen SARS-CoV-2 geimpft (RKI Impfquotenmonitoring, Stand: 13.10.2021). Wenn nur die aktuell impffähigen Altersgruppen berücksichtigt werden (12+), beträgt der vollimmunisierte Anteil 72,7 Prozent.

### 3.4. Fallzahlen COVID-19 in Hessen (SurvNet-Stand 13.10.2021, 00:00 Uhr)

**Tabelle 1. Übersicht bestätigte COVID-19-Fälle in Hessen inklusive 7-Tage-Inzidenz**

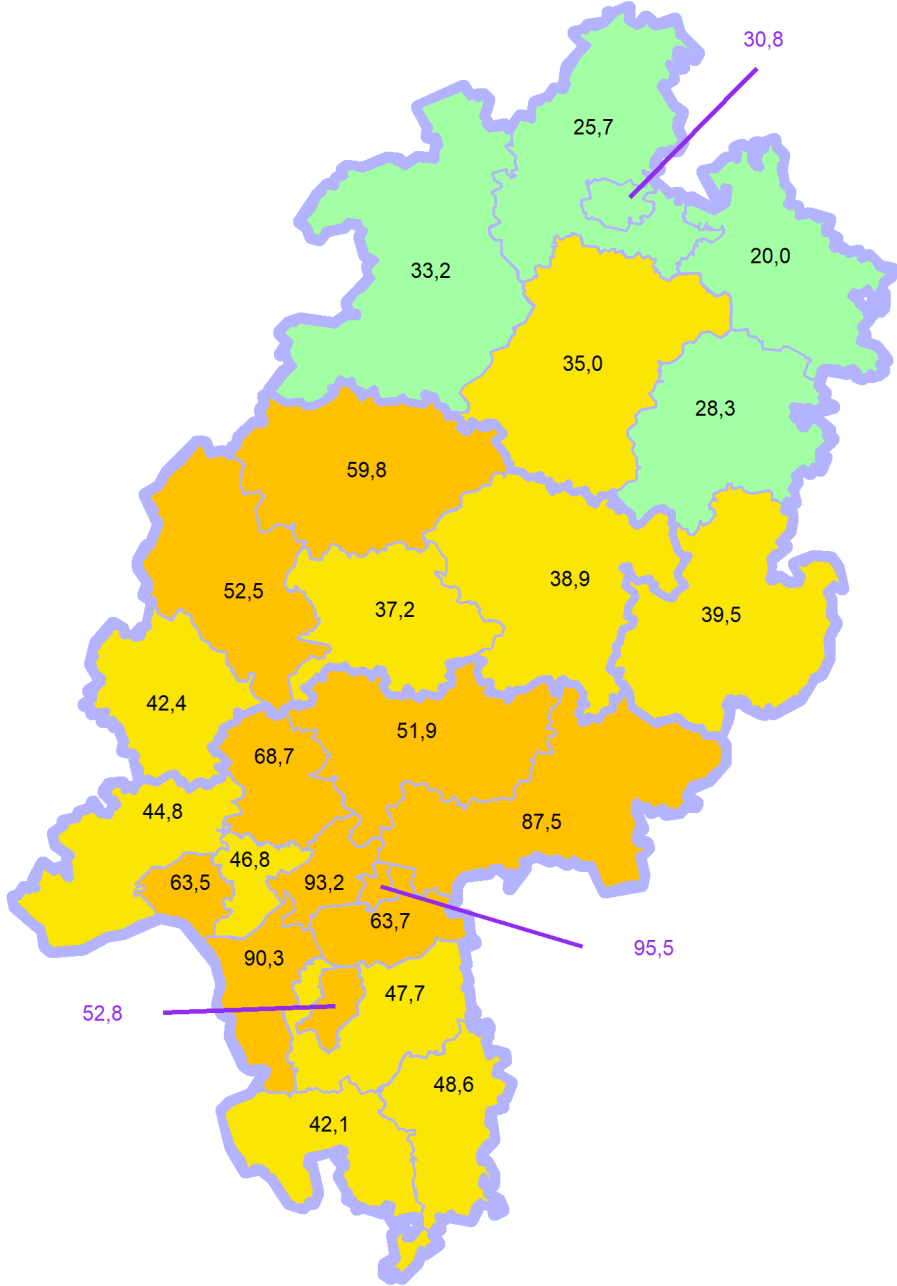
Kreis/Stadt	Aktuell	Aktuell	Kumulativ	Kumulativ	7-Tage	7-Tage
	Fälle	Todesfälle	Fälle	Todesfälle	Fälle	Inzidenz <sup>†</sup>
LK Bergstraße	11	0	13.170	342	114	42,1
LK Darmstadt-Dieburg	26	0	13.020	316	142	47,7
LK Fulda	21	0	15.520	284	88	39,5
LK Gießen	41	0	15.747	364	101	37,2
LK Groß-Gerau	66	0	16.898	310	249	90,3
LK Hersfeld-Rotenburg	5	0	6.618	191	34	28,3
LK Hochtaunuskreis	31	0	9.824	220	163	68,7
LK Kassel	9	0	9.398	230	61	25,7
LK Lahn-Dill-Kreis	29	1	13.798	229	133	52,5
LK Limburg-Weilburg	21	0	10.514	287	73	42,4
LK Main-Kinzig-Kreis	47	0	26.288	651	369	87,5
LK Main-Taunus-Kreis	21	0	10.818	227	112	46,8
LK Marburg-Biedenkopf	45	0	12.408	292	147	59,8
LK Odenwaldkreis	13	0	5.081	178	47	48,6
LK Offenbach	33	0	21.677	560	227	63,7
LK Rheingau-Taunus-Kreis	16	0	8.391	192	84	44,8
LK Schwalm-Eder-Kreis	19	0	7.535	249	63	35,0
LK Vogelsbergkreis	7	0	4.444	109	41	38,9
LK Waldeck-Frankenberg	4	0	7.105	156	52	33,2
LK Werra-Meißner-Kreis	1	0	3.989	163	20	20,0
LK Wetteraukreis	39	0	15.495	544	161	51,9
SK Darmstadt	10	0	7.206	158	84	52,8
SK Frankfurt am Main	139	0	48.008	848	712	93,2
SK Kassel	3	0	10.119	203	62	30,8
SK Offenbach	15	0	11.293	194	125	95,5
SK Wiesbaden	21	0	15.627	289	177	63,5
<b>Gesamt</b>	<b>693</b>	<b>1</b>	<b>339.991</b>	<b>7.786</b>	<b>3.641</b>	<b>57,9</b>

<sup>†</sup> Berechnet als Anzahl Fälle per 100.000 Bevölkerung.

Die Inzidenz beschreibt die in einem bestimmten Zeitraum neu aufgetretene Anzahl an Krankheitsfällen in einer definierten Population. Sie wird meist pro 100.000 Einwohner angegeben.

Die kumulierte Inzidenz umfasst alle bisher gemeldeten bestätigten Fälle in Hessen pro 100.000 Einwohner und die 7-Tage-Inzidenz beschreibt alle bestätigten Fälle der vorangegangenen sieben Tage in Hessen pro 100.000 Einwohner. Für die Berechnung der Inzidenzen werden die Bevölkerungszahlen des Hessischen Statistischen Landesamtes in Wiesbaden (Stand: 31.12.2020) zugrunde gelegt.

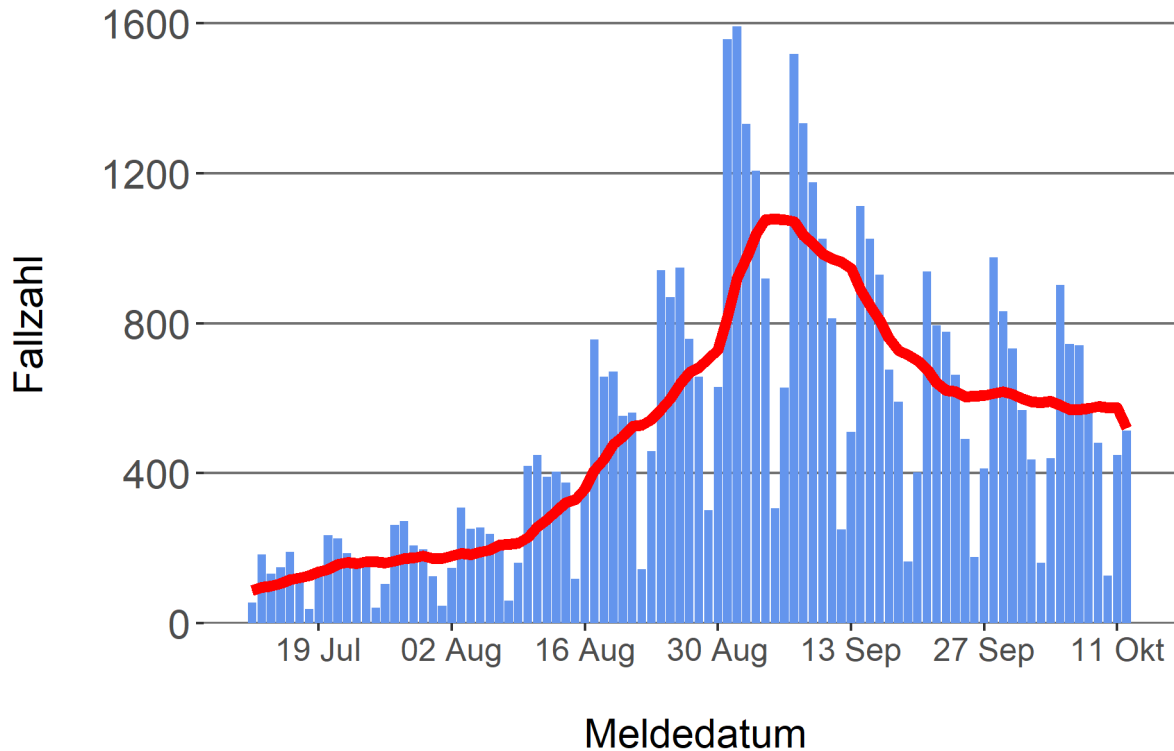
Abbildung 3. Tagesaktuell berechnete 7-Tages-Inzidenz bestätigter COVID-19-Fälle



Inzidenz ■ unter 35 ■ 35 bis unter 50 ■ 50 bis unter 100 ■ 100+

#### Abbildung 4. Darstellung der bestätigten COVID-19-Fälle in Hessen nach Meldedatum

Das Meldedatum entspricht dem Tag, an dem der Fall dem Gesundheitsamt bekannt wurde und im elektronischen Meldesystem erfasst wurde. Es wurden alle gemeldeten Fälle aufgetragen, die bis zum Vortag des heutigen Datums eingegangen sind. Der erste COVID-19-Fall in Hessen wurde am 28. Februar 2020 gemeldet. Die rote Linie ist das sog. nachlaufende 7-Tage-Mittel, das zur Glättung eingesetzt wird. Die Summe der Fälle des Berichtstags und der sechs vorherigen Tage wird durch Sieben geteilt und dargestellt.



#### Links zu den Websites von HMSI, RKI und BZgA

Informationen auf der Website des HMSI:

<http://www.hessenlink.de/2019nCoV>

Übersicht des RKI zu aktuellen Risikogebieten:

[https://www.rki.de/DE/Content/InfAZ/N/Neuartiges\\_Coronavirus/Risikogebiete\\_neu.html](https://www.rki.de/DE/Content/InfAZ/N/Neuartiges_Coronavirus/Risikogebiete_neu.html)

Informationen der Bundeszentrale für gesundheitliche Aufklärung (BZgA):

<https://www.infektionsschutz.de/coronavirus-sars-cov-2.html>

#### Kontakt

Pressereferat

Hessisches Ministerium für Soziales und Integration

Sonnenbergerstraße 2/2A

65193 Wiesbaden

Telefon (0611) 32-19 3408

Telefax (0611) 32-719 4666

E-Mail: [presse@hsm.hessen.de](mailto:presse@hsm.hessen.de)