

Bulletin

Stand 14.10.2021

1. COVID-19-Fallzahlen

Abbildung 1. Globale, bundesweite und hessische Meldezahlen und Todesfälle.

		Differenz zum 13.10.2021
Bestätigte Fälle weltweit ¹ : Todesfälle weltweit ¹ :	239.130.342	+441.408
	4.873.559	+8.166
Bestätigte Fälle Deutschland ² : Todesfälle Deutschland ² :	4.342.640	+12.382
	94.461	+72
Bestätigte Fälle Hessen ² : Todesfälle Hessen ² :	340.592	+600
	7.791	+5

¹ Johns Hopkins University (abgerufen 6:00, Uhr)

² Robert Koch-Institut (Meldedaten, SurvNet-Stand 00:00 Uhr)

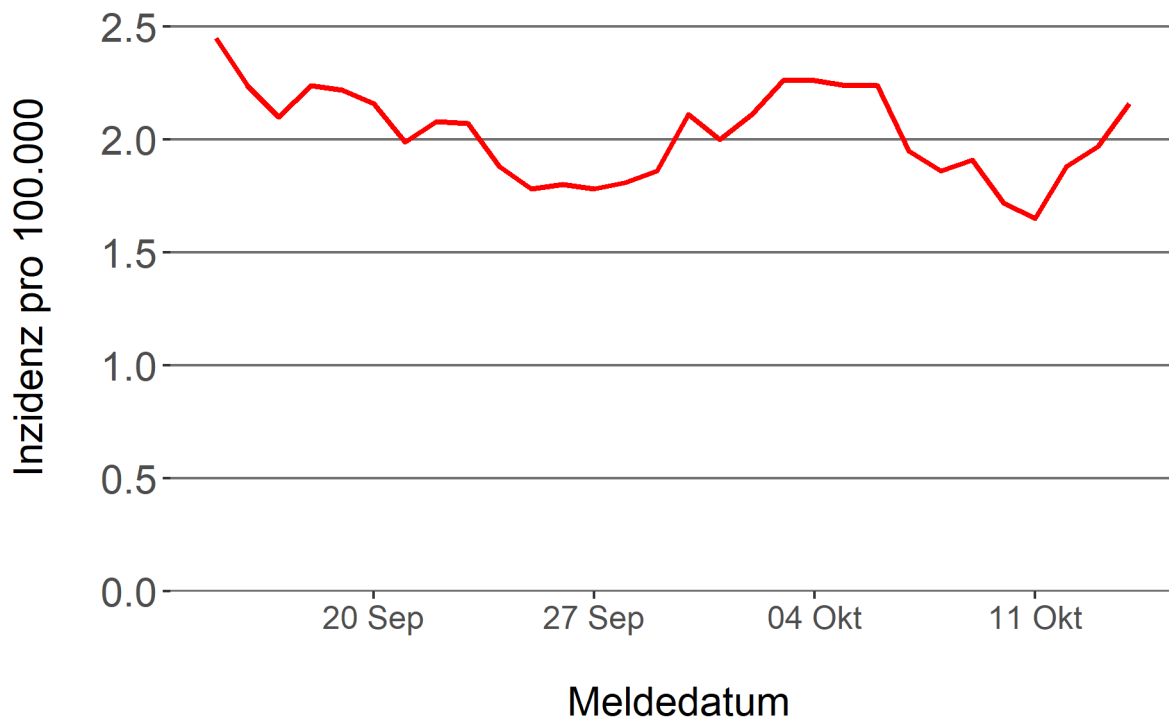
Pandemie (seit 11.03.2020)

2. Leitindikatoren zur Bestimmung des Pandemiegeschehens

2.1. Hospitalisierungsinzidenz

Der durch das RKI ausgewiesene Hospitalisierungsinzidenz-Tageswert für Hessen liegt aktuell bei 2,16 pro 100.000 Einwohner*innen (14.10.2021). Eine Woche zuvor betrug der Wert 1,95 pro 100.000.

Tabelle 1. 7-Tage-Inzidenz Hospitalisierungen in Hessen im zeitlichen Verlauf



2.2. Zahl der mit COVID-19-Patient*innen belegten Intensivbetten

Nach der IVENA Sonderlage waren am 13.10.2021 um 11:00 Uhr 131 Betten auf hessischen Intensivstationen mit Patient*innen mit einer COVID-19-Erkrankung belegt. Bei 118 wurde eine SARS-CoV-2 Infektion bestätigt, bei 13 besteht der Verdacht. Vor einer Woche waren es 114 Patient*innen, die auf hessischen Intensivstationen gepflegt werden mussten.

3. Weitere Indikatoren zur Bestimmung des Pandemiegeschehens

3.1. Zahl der mit COVID-19-Patient*innen belegten Normalbetten

Nach der IVENA Sonderlage waren am 13.10.2021 um 11:00 Uhr 286 Betten auf hessischen Normalstationen mit Patient*innen mit einer COVID-19-Erkrankung belegt. Bei 217 wurde eine SARS-CoV-2 Infektion bestätigt, bei 69 besteht der Verdacht. Vor einer Woche lag die Zahl der Hospitalisierten bei 283.

3.2. Impfstatus von COVID-19-Patient*innen in Intensivbehandlung

81,4 Prozent der auf hessischen Intensivstationen behandelten Patient*innen mit COVID-19 sind nicht vollständig geimpft (ungeimpft oder teilgeimpft), während 17,8 Prozent vollständig geimpft sind. Bei 0,8 Prozent ist der Impfstatus unbekannt.

3.3. Aktuelle COVID-19-Impfquote in Hessen

Gegenwärtig sind 64,6 Prozent der hessischen Bevölkerung vollständig gegen SARS-CoV-2 geimpft (RKI Impfquotenmonitoring, Stand: 14.10.2021). Wenn nur die aktuell impffähigen Altersgruppen berücksichtigt werden (12+), beträgt der vollimmunisierte Anteil 72,8 Prozent.

3.4. Fallzahlen COVID-19 in Hessen (SurvNet-Stand 14.10.2021, 00:00 Uhr)

Tabelle 1. Übersicht bestätigte COVID-19-Fälle in Hessen inklusive 7-Tage-Inzidenz

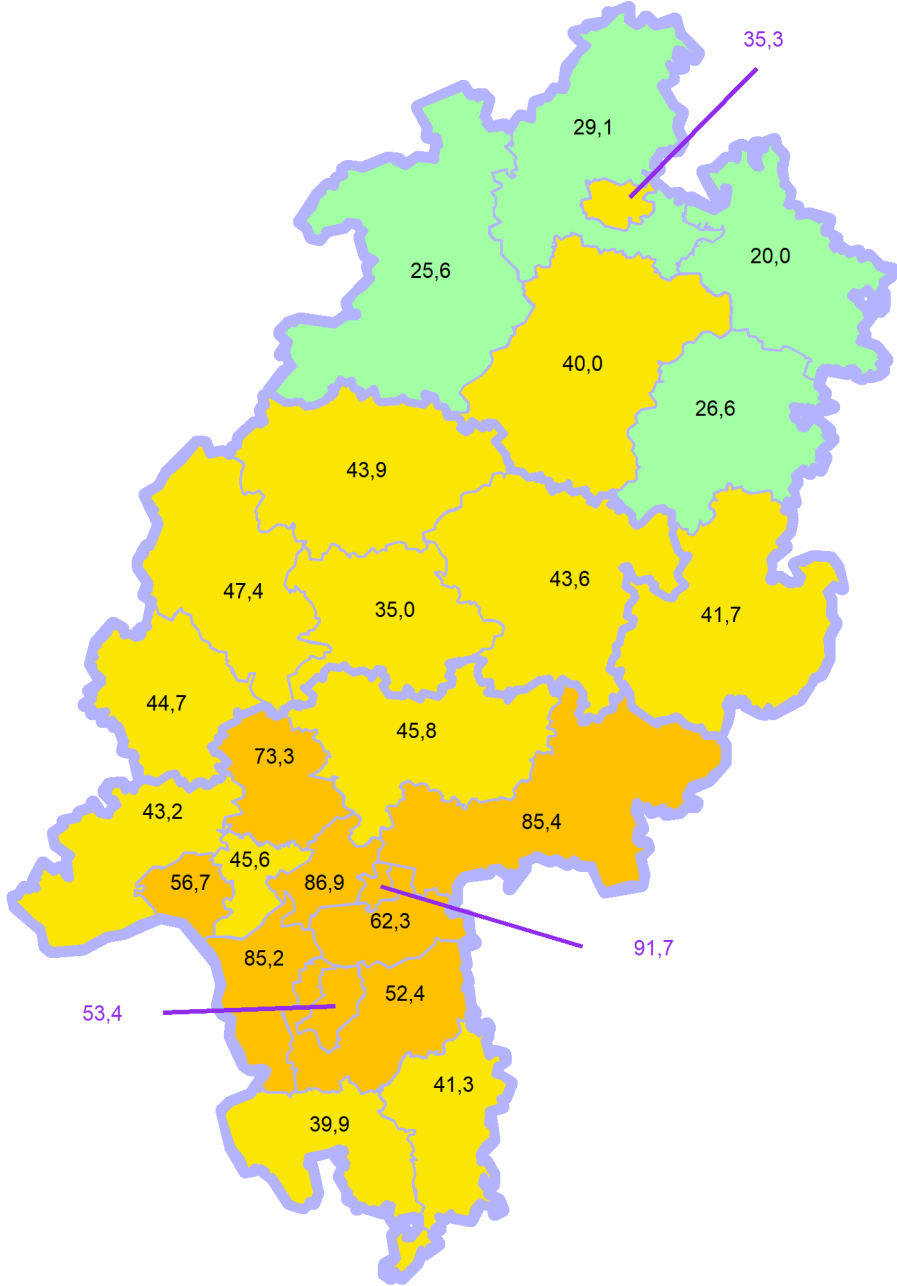
Kreis/Stadt	Aktuell	Aktuell	Kumulativ	Kumulativ	7-Tage	7-Tage
	Fälle	Todesfälle	Fälle	Todesfälle	Fälle	Inzidenz [†]
LK Bergstraße	29	0	13.199	342	108	39,9
LK Darmstadt-Dieburg	33	1	13.053	317	156	52,4
LK Fulda	12	0	15.532	284	93	41,7
LK Gießen	10	2	15.757	366	95	35,0
LK Groß-Gerau	41	0	16.940	310	235	85,2
LK Hersfeld-Rotenburg	12	0	6.630	191	32	26,6
LK Hochtaunuskreis	37	0	9.861	220	174	73,3
LK Kassel	25	0	9.423	230	69	29,1
LK Lahn-Dill-Kreis	28	0	13.826	229	120	47,4
LK Limburg-Weilburg	14	0	10.528	287	77	44,7
LK Main-Kinzig-Kreis	54	0	26.342	651	360	85,4
LK Main-Taunus-Kreis	18	0	10.836	227	109	45,6
LK Marburg-Biedenkopf	10	0	12.418	292	108	43,9
LK Odenwaldkreis	4	0	5.085	178	40	41,3
LK Offenbach	39	1	21.716	561	222	62,3
LK Rheingau-Taunus-Kreis	13	0	8.404	192	81	43,2
LK Schwalm-Eder-Kreis	14	0	7.549	249	72	40,0
LK Vogelsbergkreis	13	0	4.457	109	46	43,6
LK Waldeck-Frankenberg	8	0	7.113	156	40	25,6
LK Werra-Meißner-Kreis	2	0	3.991	163	20	20,0
LK Wetteraukreis	22	0	15.517	544	142	45,8
SK Darmstadt	12	0	7.218	158	85	53,4
SK Frankfurt am Main	82	1	48.090	849	664	86,9
SK Kassel	25	0	10.144	203	71	35,3
SK Offenbach	14	0	11.307	194	120	91,7
SK Wiesbaden	29	0	15.656	289	158	56,7
Gesamt	600	5	340.592	7.791	3.497	55,6

[†] Berechnet als Anzahl Fälle per 100.000 Bevölkerung.

Die Inzidenz beschreibt die in einem bestimmten Zeitraum neu aufgetretene Anzahl an Krankheitsfällen in einer definierten Population. Sie wird meist pro 100.000 Einwohner angegeben.

Die kumulierte Inzidenz umfasst alle bisher gemeldeten bestätigten Fälle in Hessen pro 100.000 Einwohner und die 7-Tage-Inzidenz beschreibt alle bestätigten Fälle der vorangegangenen sieben Tage in Hessen pro 100.000 Einwohner. Für die Berechnung der Inzidenzen werden die Bevölkerungszahlen des Hessischen Statistischen Landesamtes in Wiesbaden (Stand: 31.12.2020) zugrunde gelegt.

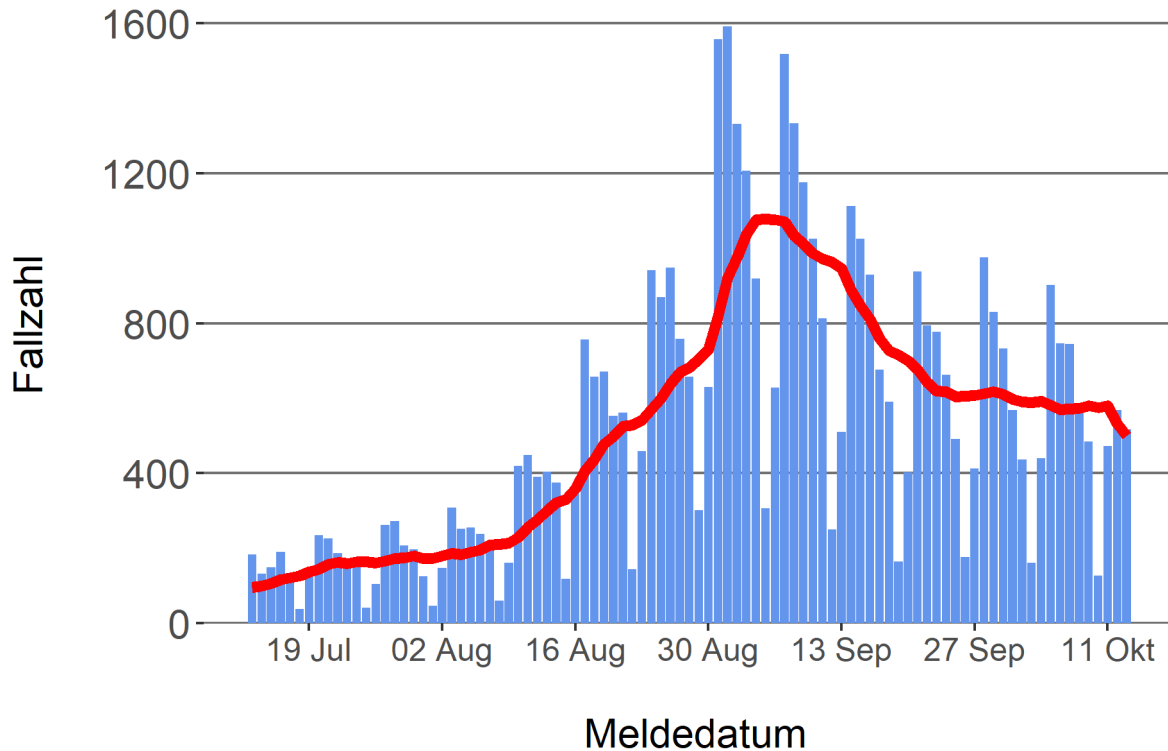
Abbildung 3. Tagesaktuell berechnete 7-Tages-Inzidenz bestätigter COVID-19-Fälle



Inzidenz ■ unter 35 ■ 35 bis unter 50 ■ 50 bis unter 100 ■ 100+

Abbildung 4. Darstellung der bestätigten COVID-19-Fälle in Hessen nach Meldedatum

Das Meldedatum entspricht dem Tag, an dem der Fall dem Gesundheitsamt bekannt wurde und im elektronischen Meldesystem erfasst wurde. Es wurden alle gemeldeten Fälle aufgetragen, die bis zum Vortag des heutigen Datums eingegangen sind. Der erste COVID-19-Fall in Hessen wurde am 28. Februar 2020 gemeldet. Die rote Linie ist das sog. nachlaufende 7-Tage-Mittel, das zur Glättung eingesetzt wird. Die Summe der Fälle des Berichtstags und der sechs vorherigen Tage wird durch Sieben geteilt und dargestellt.



Links zu den Websites von HMSI, RKI und BZgA

Informationen auf der Website des HMSI:

<http://www.hessenlink.de/2019nCoV>

Übersicht des RKI zu aktuellen Risikogebieten:

https://www.rki.de/DE/Content/InfAZ/N/Neuartiges_Coronavirus/Risikogebiete_neu.html

Informationen der Bundeszentrale für gesundheitliche Aufklärung (BZgA):

<https://www.infektionsschutz.de/coronavirus-sars-cov-2.html>

Kontakt

Pressereferat

Hessisches Ministerium für Soziales und Integration

Sonnenbergerstraße 2/2A

65193 Wiesbaden

Telefon (0611) 32-19 3408

Telefax (0611) 32-719 4666

E-Mail: presse@hsm.hessen.de