

Bulletin

Stand 16.10.2021

1. COVID-19-Fallzahlen

Abbildung 1. Globale, bundesweite und hessische Meldezahlen und Todesfälle.

		Differenz zum 15.10.2021
Bestätigte Fälle weltweit ¹ : Todesfälle weltweit ¹ :	240.070.992	+479.715
	4.889.737	+8.050
Bestätigte Fälle Deutschland ² : Todesfälle Deutschland ² :	4.365.107	+10.949
	94.601	+75
Bestätigte Fälle Hessen ² : Todesfälle Hessen ² :	341.852	+614
	7.797	+3

¹ Johns Hopkins University (abgerufen 6:00, Uhr)

² Robert Koch-Institut (Meldedaten, SurvNet-Stand 00:00 Uhr)

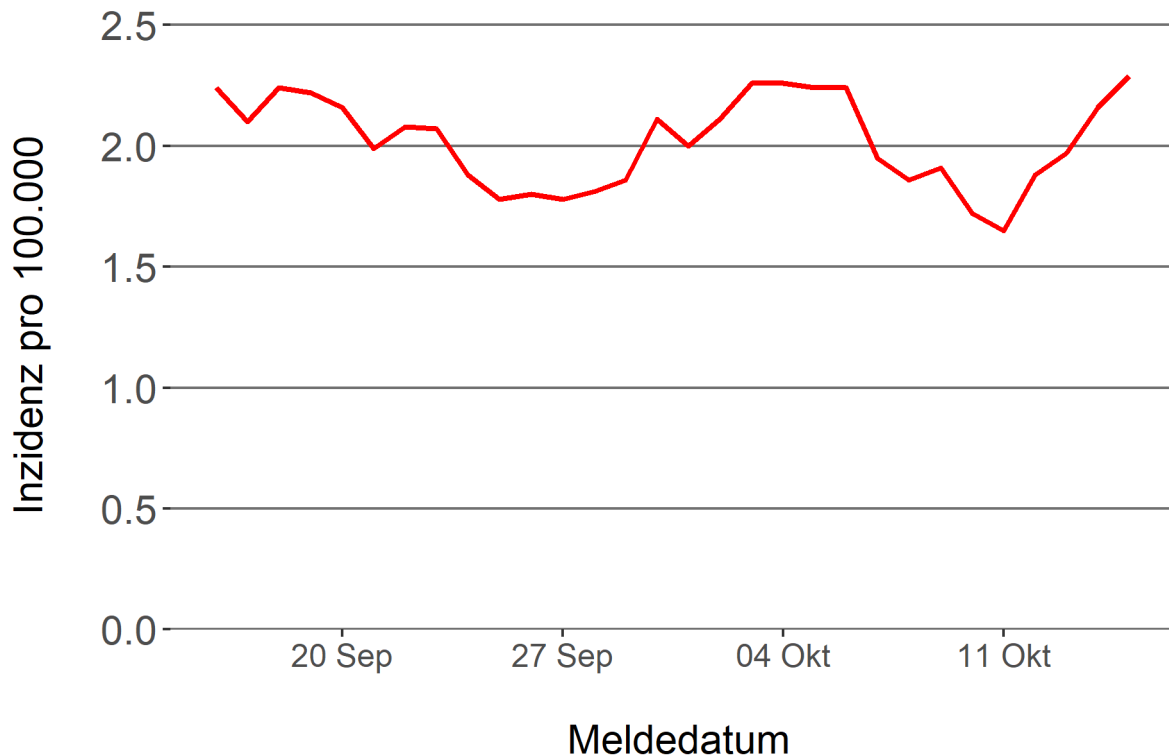
Pandemie (seit 11.03.2020)

2. Leitindikatoren zur Bestimmung des Pandemiegeschehens

2.1. Hospitalisierungsinzidenz

Der durch das RKI ausgewiesene Hospitalisierungsinzidenz-Tageswert für Hessen liegt aktuell bei 2,29 pro 100.000 Einwohner*innen (15.10.2021). Eine Woche zuvor betrug der Wert 1,86 pro 100.000.

Tabelle 1. 7-Tage-Inzidenz Hospitalisierungen in Hessen im zeitlichen Verlauf



2.2. Zahl der mit COVID-19-Patient*innen belegten Intensivbetten

Nach der IVENA Sonderlage waren am 15.10.2021 um 11:00 Uhr 137 Betten auf hessischen Intensivstationen mit Patient*innen mit einer COVID-19-Erkrankung belegt. Bei 127 wurde eine SARS-CoV-2 Infektion bestätigt, bei 10 besteht der Verdacht. Vor einer Woche waren es 124 Patient*innen, die auf hessischen Intensivstationen gepflegt werden mussten.

3. Weitere Indikatoren zur Bestimmung des Pandemiegeschehens

3.1. Zahl der mit COVID-19-Patient*innen belegten Normalbetten

Nach der IVENA Sonderlage waren am 15.10.2021 um 11:00 Uhr 287 Betten auf hessischen Normalstationen mit Patient*innen mit einer COVID-19-Erkrankung belegt. Bei 213 wurde eine SARS-CoV-2 Infektion bestätigt, bei 74 besteht der Verdacht. Vor einer Woche lag die Zahl der Hospitalisierten bei 302.

3.2. Impfstatus von COVID-19-Patient*innen in Intensivbehandlung

76 Prozent der auf hessischen Intensivstationen behandelten Patient*innen mit COVID-19 sind nicht vollständig geimpft (ungeimpft oder teilgeimpft), während 21,6 Prozent vollständig geimpft sind. Bei 2,4 Prozent ist der Impfstatus unbekannt.

3.3. Aktuelle COVID-19-Impfquote in Hessen

Gegenwärtig sind 64,9 Prozent der hessischen Bevölkerung vollständig gegen SARS-CoV-2 geimpft (RKI Impfquotenmonitoring, Stand: 16.10.2021). Wenn nur die aktuell impffähigen Altersgruppen berücksichtigt werden (12+), beträgt der vollimmunisierte Anteil 73,1 Prozent.

3.4. Fallzahlen COVID-19 in Hessen (SurvNet-Stand 16.10.2021, 00:00 Uhr)

Tabelle 1. Übersicht bestätigte COVID-19-Fälle in Hessen inklusive 7-Tage-Inzidenz

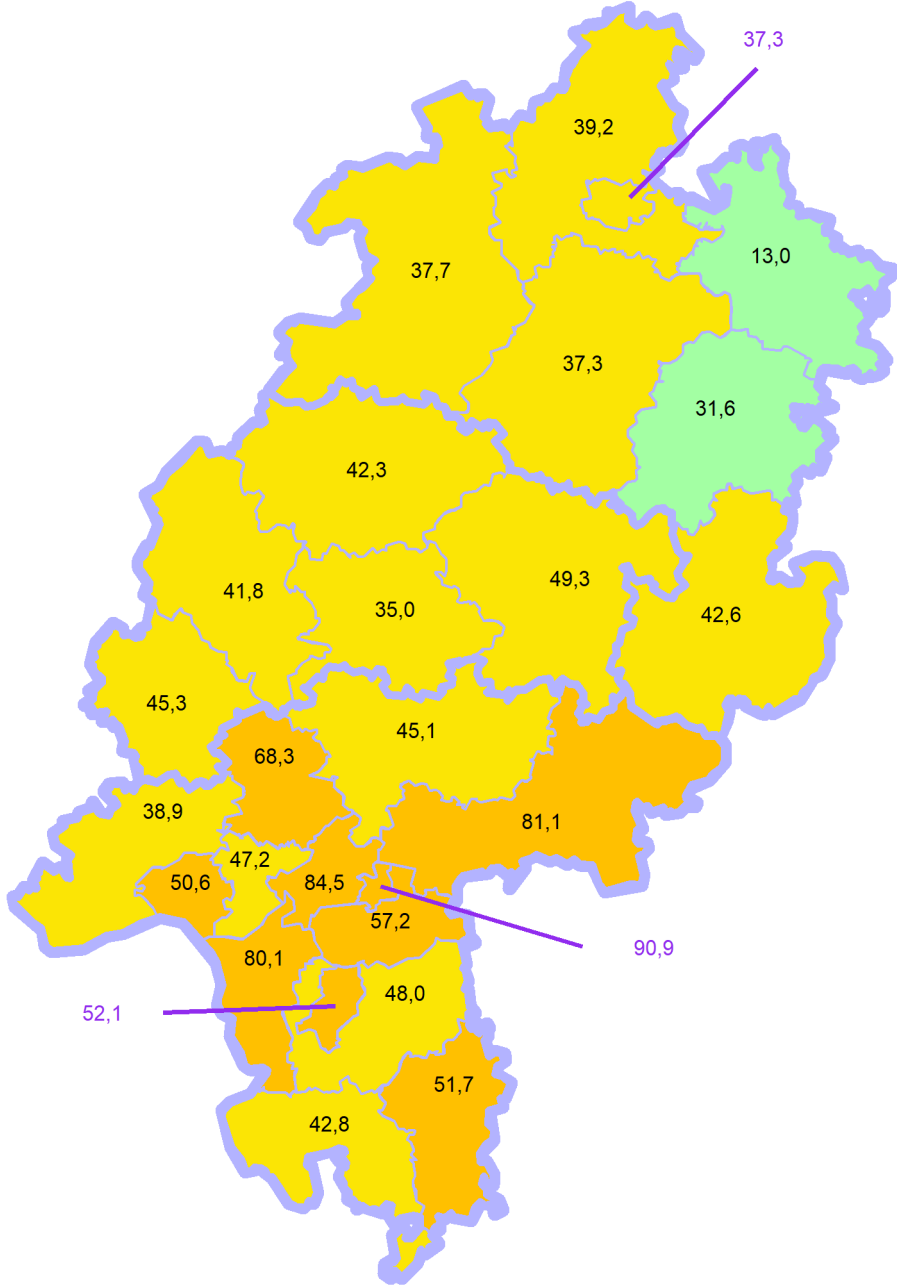
Kreis/Stadt	Aktuell	Aktuell	Kumulativ	Kumulativ	7-Tage	7-Tage
	Fälle	Todesfälle	Fälle	Todesfälle	Fälle	Inzidenz [†]
LK Bergstraße	33	0	13.248	342	116	42,8
LK Darmstadt-Dieburg	24	0	13.089	317	143	48,0
LK Fulda	13	0	15.568	284	95	42,6
LK Gießen	18	0	15.790	366	95	35,0
LK Groß-Gerau	38	0	17.025	310	221	80,1
LK Hersfeld-Rotenburg	22	0	6.652	191	38	31,6
LK Hochtaunuskreis	17	0	9.909	220	162	68,3
LK Kassel	20	0	9.458	230	93	39,2
LK Lahn-Dill-Kreis	19	0	13.865	229	106	41,8
LK Limburg-Weilburg	15	0	10.562	287	78	45,3
LK Main-Kinzig-Kreis	64	1	26.487	653	342	81,1
LK Main-Taunus-Kreis	17	0	10.867	227	113	47,2
LK Marburg-Biedenkopf	12	0	12.457	292	104	42,3
LK Odenwaldkreis	11	0	5.105	178	50	51,7
LK Offenbach	39	0	21.792	562	204	57,2
LK Rheingau-Taunus-Kreis	9	0	8.419	192	73	38,9
LK Schwalm-Eder-Kreis	11	0	7.572	249	67	37,3
LK Vogelsbergkreis	12	0	4.476	109	52	49,3
LK Waldeck-Frankenberg	3	0	7.143	156	59	37,7
LK Werra-Meißner-Kreis	3	0	3.997	163	13	13,0
LK Wetteraukreis	26	0	15.576	544	140	45,1
SK Darmstadt	10	0	7.243	159	83	52,1
SK Frankfurt am Main	102	0	48.310	849	646	84,5
SK Kassel	17	0	10.171	203	75	37,3
SK Offenbach	28	2	11.362	196	119	90,9
SK Wiesbaden	31	0	15.709	289	141	50,6
Gesamt	614	3	341.852	7.797	3.428	54,5

[†] Berechnet als Anzahl Fälle per 100.000 Bevölkerung.

Die Inzidenz beschreibt die in einem bestimmten Zeitraum neu aufgetretene Anzahl an Krankheitsfällen in einer definierten Population. Sie wird meist pro 100.000 Einwohner angegeben.

Die kumulierte Inzidenz umfasst alle bisher gemeldeten bestätigten Fälle in Hessen pro 100.000 Einwohner und die 7-Tage-Inzidenz beschreibt alle bestätigten Fälle der vorangegangenen sieben Tage in Hessen pro 100.000 Einwohner. Für die Berechnung der Inzidenzen werden die Bevölkerungszahlen des Hessischen Statistischen Landesamtes in Wiesbaden (Stand: 31.12.2020) zugrunde gelegt.

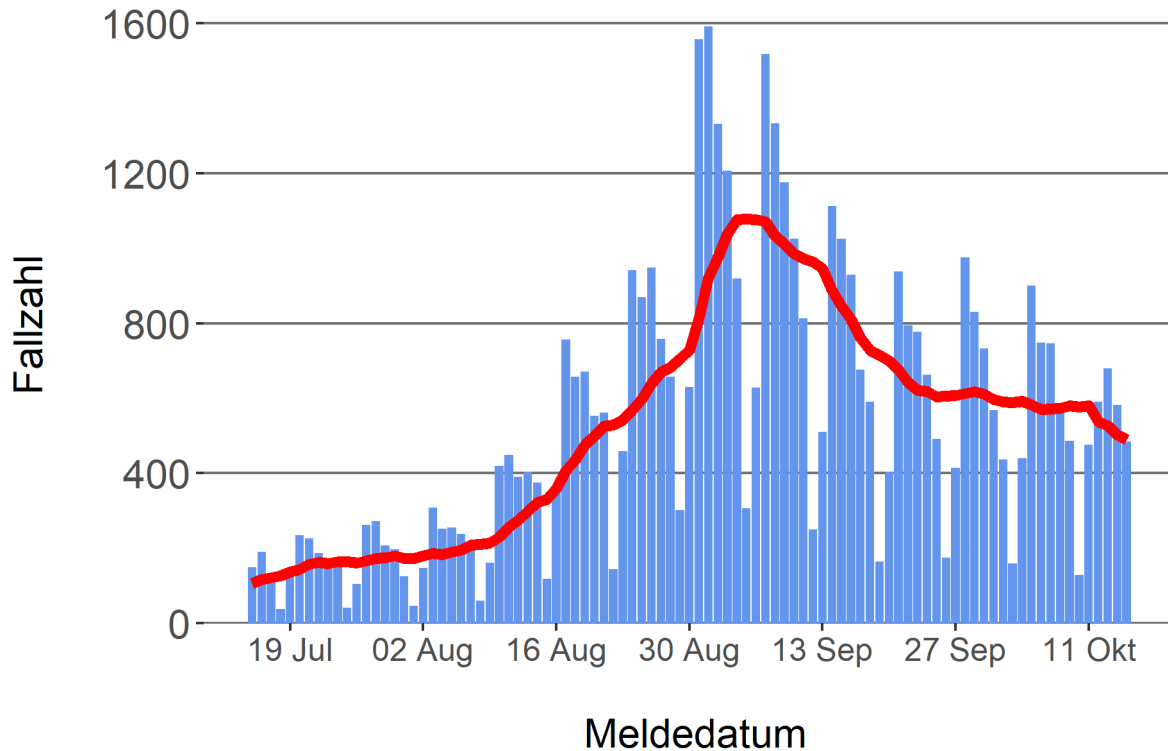
Abbildung 3. Tagesaktuell berechnete 7-Tages-Inzidenz bestätigter COVID-19-Fälle



Inzidenz ■ unter 35 ■ 35 bis unter 50 ■ 50 bis unter 100 ■ 100+

Abbildung 4. Darstellung der bestätigten COVID-19-Fälle in Hessen nach Meldedatum

Das Meldedatum entspricht dem Tag, an dem der Fall dem Gesundheitsamt bekannt wurde und im elektronischen Meldesystem erfasst wurde. Es wurden alle gemeldeten Fälle aufgetragen, die bis zum Vortag des heutigen Datums eingegangen sind. Der erste COVID-19-Fall in Hessen wurde am 28. Februar 2020 gemeldet. Die rote Linie ist das sog. nachlaufende 7-Tage-Mittel, das zur Glättung eingesetzt wird. Die Summe der Fälle des Berichtstags und der sechs vorherigen Tage wird durch Sieben geteilt und dargestellt.



Links zu den Websites von HMSI, RKI und BZgA

Informationen auf der Website des HMSI:

<http://www.hessenlink.de/2019nCoV>

Übersicht des RKI zu aktuellen Risikogebieten:

https://www.rki.de/DE/Content/InfAZ/N/Neuartiges_Coronavirus/Risikogebiete_neu.html

Informationen der Bundeszentrale für gesundheitliche Aufklärung (BZgA):

<https://www.infektionsschutz.de/coronavirus-sars-cov-2.html>

Kontakt

Pressereferat

Hessisches Ministerium für Soziales und Integration

Sonnenbergerstraße 2/2A

65193 Wiesbaden

Telefon (0611) 32-19 3408

Telefax (0611) 32-719 4666

E-Mail: presse@hsm.hessen.de