

Bulletin

Stand 17.10.2021

1. COVID-19-Fallzahlen

Abbildung 1. Globale, bundesweite und hessische Meldezahlen und Todesfälle.

		Differenz zum 16.10.2021
Bestätigte Fälle weltweit ¹ : Todesfälle weltweit ¹ :	240.388.040	+317.048
	4.894.699	+4.962
Bestätigte Fälle Deutschland ² : Todesfälle Deutschland ² :	4.373.789	+8.682
	94.618	+17
Bestätigte Fälle Hessen ² : Todesfälle Hessen ² :	342.420	+568
	7.801	+4

¹ Johns Hopkins University (abgerufen 6:00, Uhr)

² Robert Koch-Institut (Meldedaten, SurvNet-Stand 00:00 Uhr)

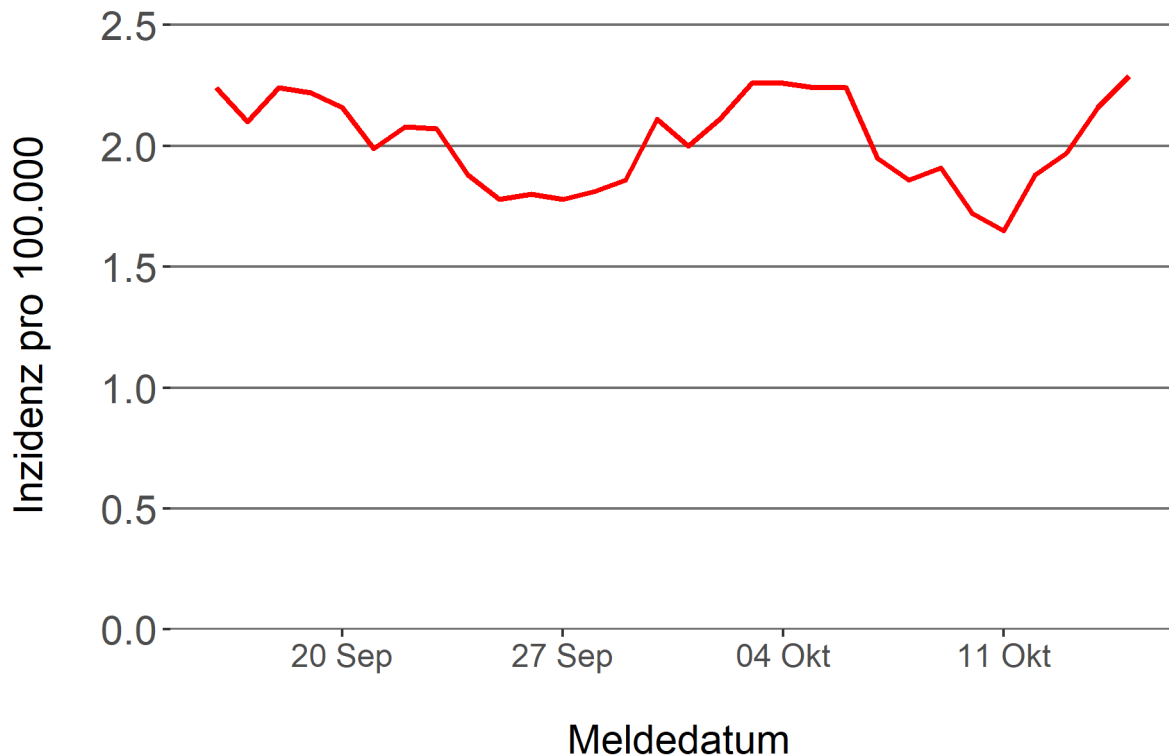
Pandemie (seit 11.03.2020)

2. Leitindikatoren zur Bestimmung des Pandemiegeschehens

2.1. Hospitalisierungsinzidenz

Der durch das RKI ausgewiesene Hospitalisierungsinzidenz-Tageswert für Hessen liegt aktuell bei 2,29 pro 100.000 Einwohner*innen (15.10.2021). Eine Woche zuvor betrug der Wert 1,86 pro 100.000.

Tabelle 1. 7-Tage-Inzidenz Hospitalisierungen in Hessen im zeitlichen Verlauf



2.2. Zahl der mit COVID-19-Patient*innen belegten Intensivbetten

Nach der IVENA Sonderlage waren am 16.10.2021 um 11:00 Uhr 139 Betten auf hessischen Intensivstationen mit Patient*innen mit einer COVID-19-Erkrankung belegt. Bei 129 wurde eine SARS-CoV-2 Infektion bestätigt, bei 10 besteht der Verdacht. Vor einer Woche waren es 124 Patient*innen, die auf hessischen Intensivstationen gepflegt werden mussten.

3. Weitere Indikatoren zur Bestimmung des Pandemiegeschehens

3.1. Zahl der mit COVID-19-Patient*innen belegten Normalbetten

Nach der IVENA Sonderlage waren am 16.10.2021 um 11:00 Uhr 273 Betten auf hessischen Normalstationen mit Patient*innen mit einer COVID-19-Erkrankung belegt. Bei 203 wurde eine SARS-CoV-2 Infektion bestätigt, bei 70 besteht der Verdacht. Vor einer Woche lag die Zahl der Hospitalisierten bei 286.

3.2. Impfstatus von COVID-19-Patient*innen in Intensivbehandlung

74,4 Prozent der auf hessischen Intensivstationen behandelten Patient*innen mit COVID-19 sind nicht vollständig geimpft (ungeimpft oder teilgeimpft), während 24 Prozent vollständig geimpft sind. Bei 1,6 Prozent ist der Impfstatus unbekannt.

3.3. Aktuelle COVID-19-Impfquote in Hessen

Gegenwärtig sind 64,9 Prozent der hessischen Bevölkerung vollständig gegen SARS-CoV-2 geimpft (RKI Impfquotenmonitoring, Stand: 17.10.2021). Wenn nur die aktuell impffähigen Altersgruppen berücksichtigt werden (12+), beträgt der vollimmunisierte Anteil 73,1 Prozent.

3.4. Fallzahlen COVID-19 in Hessen (SurvNet-Stand 17.10.2021, 00:00 Uhr)

Tabelle 1. Übersicht bestätigte COVID-19-Fälle in Hessen inklusive 7-Tage-Inzidenz

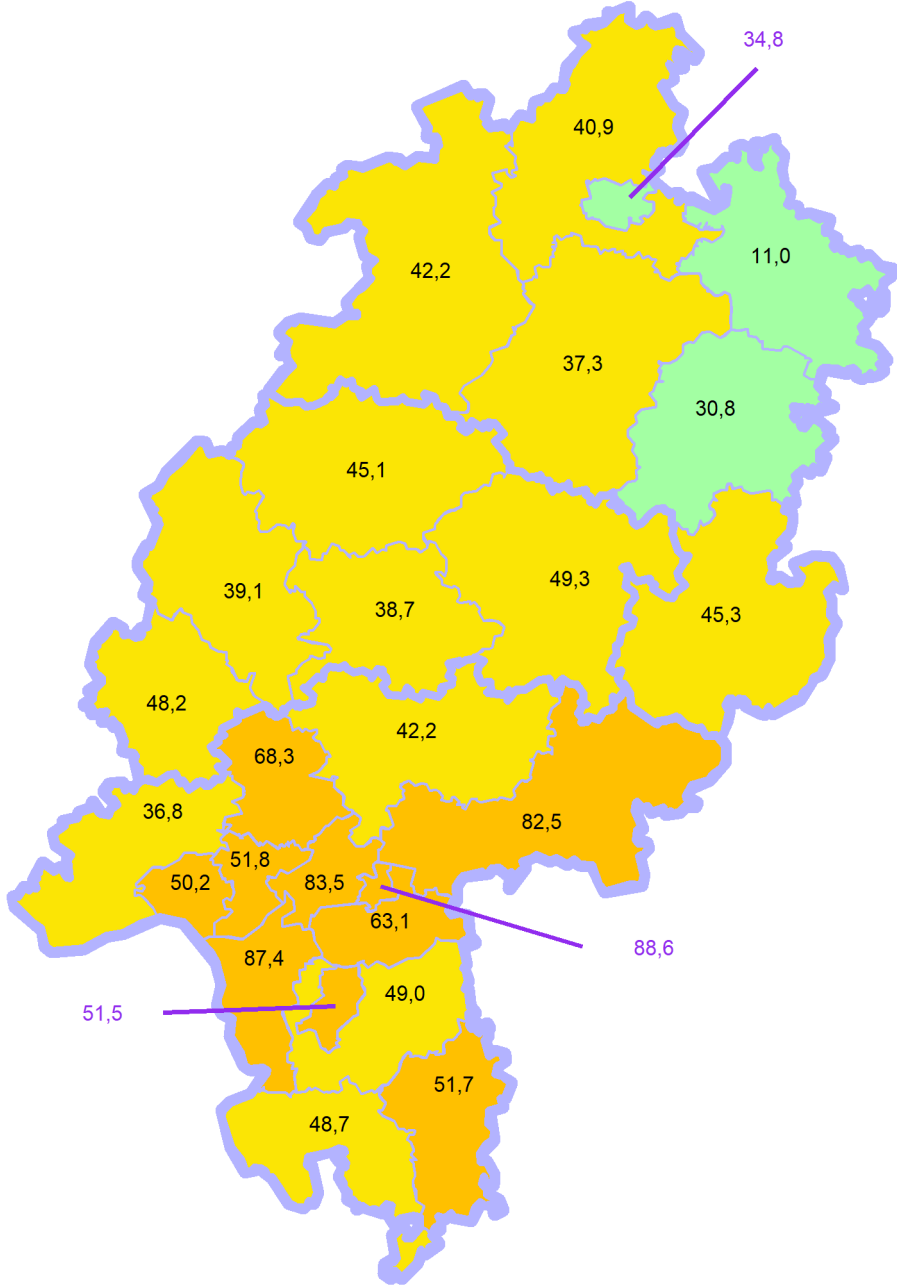
Kreis/Stadt	Aktuell	Aktuell	Kumulativ	Kumulativ	7-Tage	7-Tage
	Fälle	Todesfälle	Fälle	Todesfälle	Fälle	Inzidenz [†]
LK Bergstraße	29	1	13.277	343	132	48,7
LK Darmstadt-Dieburg	23	0	13.112	317	146	49,0
LK Fulda	29	0	15.597	284	101	45,3
LK Gießen	24	0	15.814	366	105	38,7
LK Groß-Gerau	36	0	17.061	310	241	87,4
LK Hersfeld-Rotenburg	0	0	6.652	191	37	30,8
LK Hochtaunuskreis	0	0	9.909	220	162	68,3
LK Kassel	19	0	9.477	230	97	40,9
LK Lahn-Dill-Kreis	0	0	13.865	229	99	39,1
LK Limburg-Weilburg	16	0	10.578	287	83	48,2
LK Main-Kinzig-Kreis	63	0	26.550	653	348	82,5
LK Main-Taunus-Kreis	29	0	10.896	227	124	51,8
LK Marburg-Biedenkopf	19	0	12.476	292	111	45,1
LK Odenwaldkreis	0	0	5.105	178	50	51,7
LK Offenbach	50	0	21.842	562	225	63,1
LK Rheingau-Taunus-Kreis	11	0	8.430	192	69	36,8
LK Schwalm-Eder-Kreis	8	0	7.580	249	67	37,3
LK Vogelsbergkreis	0	0	4.476	109	52	49,3
LK Waldeck-Frankenberg	10	0	7.153	156	66	42,2
LK Werra-Meißner-Kreis	1	0	3.998	163	11	11,0
LK Wetteraukreis	19	0	15.595	544	131	42,2
SK Darmstadt	18	0	7.261	159	82	51,5
SK Frankfurt am Main	114	0	48.424	849	638	83,5
SK Kassel	11	0	10.182	203	70	34,8
SK Offenbach	21	2	11.383	198	116	88,6
SK Wiesbaden	18	1	15.727	290	140	50,2
Gesamt	568	4	342.420	7.801	3.503	55,7

[†] Berechnet als Anzahl Fälle per 100.000 Bevölkerung.

Die Inzidenz beschreibt die in einem bestimmten Zeitraum neu aufgetretene Anzahl an Krankheitsfällen in einer definierten Population. Sie wird meist pro 100.000 Einwohner angegeben.

Die kumulierte Inzidenz umfasst alle bisher gemeldeten bestätigten Fälle in Hessen pro 100.000 Einwohner und die 7-Tage-Inzidenz beschreibt alle bestätigten Fälle der vorangegangenen sieben Tage in Hessen pro 100.000 Einwohner. Für die Berechnung der Inzidenzen werden die Bevölkerungszahlen des Hessischen Statistischen Landesamtes in Wiesbaden (Stand: 31.12.2020) zugrunde gelegt.

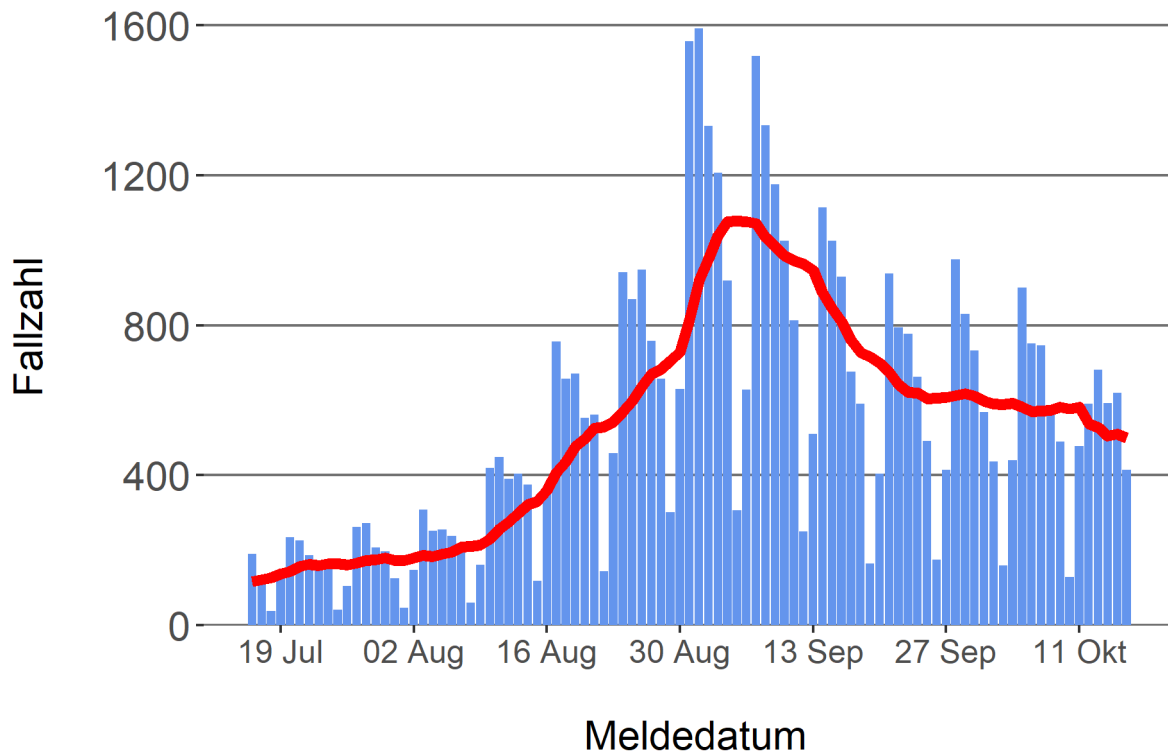
Abbildung 3. Tagesaktuell berechnete 7-Tages-Inzidenz bestätigter COVID-19-Fälle



Inzidenz ■ unter 35 ■ 35 bis unter 50 ■ 50 bis unter 100 ■ 100+

Abbildung 4. Darstellung der bestätigten COVID-19-Fälle in Hessen nach Meldedatum

Das Meldedatum entspricht dem Tag, an dem der Fall dem Gesundheitsamt bekannt wurde und im elektronischen Meldesystem erfasst wurde. Es wurden alle gemeldeten Fälle aufgetragen, die bis zum Vortag des heutigen Datums eingegangen sind. Der erste COVID-19-Fall in Hessen wurde am 28. Februar 2020 gemeldet. Die rote Linie ist das sog. nachlaufende 7-Tage-Mittel, das zur Glättung eingesetzt wird. Die Summe der Fälle des Berichtstags und der sechs vorherigen Tage wird durch Sieben geteilt und dargestellt.



Links zu den Websites von HMSI, RKI und BZgA

Informationen auf der Website des HMSI:

<http://www.hessenlink.de/2019nCoV>

Übersicht des RKI zu aktuellen Risikogebieten:

https://www.rki.de/DE/Content/InfAZ/N/Neuartiges_Coronavirus/Risikogebiete_neu.html

Informationen der Bundeszentrale für gesundheitliche Aufklärung (BZgA):

<https://www.infektionsschutz.de/coronavirus-sars-cov-2.html>

Kontakt

Pressereferat

Hessisches Ministerium für Soziales und Integration

Sonnenbergerstraße 2/2A

65193 Wiesbaden

Telefon (0611) 32-19 3408

Telefax (0611) 32-719 4666

E-Mail: presse@hsm.hessen.de