

Bulletin

Stand 18.10.2021

1. COVID-19-Fallzahlen

Abbildung 1. Globale, bundesweite und hessische Meldezahlen und Todesfälle.

		Differenz zum 17.10.2021
Bestätigte Fälle weltweit ¹ : Todesfälle weltweit ¹ :	240.666.769	+278.729
	4.898.502	+3.803
Bestätigte Fälle Deutschland ² : Todesfälle Deutschland ² :	4.377.845	+4.056
	94.628	+10
Bestätigte Fälle Hessen ² : Todesfälle Hessen ² :	342.583	+163
	7.801	+0

¹ Johns Hopkins University (abgerufen 6:00, Uhr)

² Robert Koch-Institut (Meldedaten, SurvNet-Stand 00:00 Uhr)

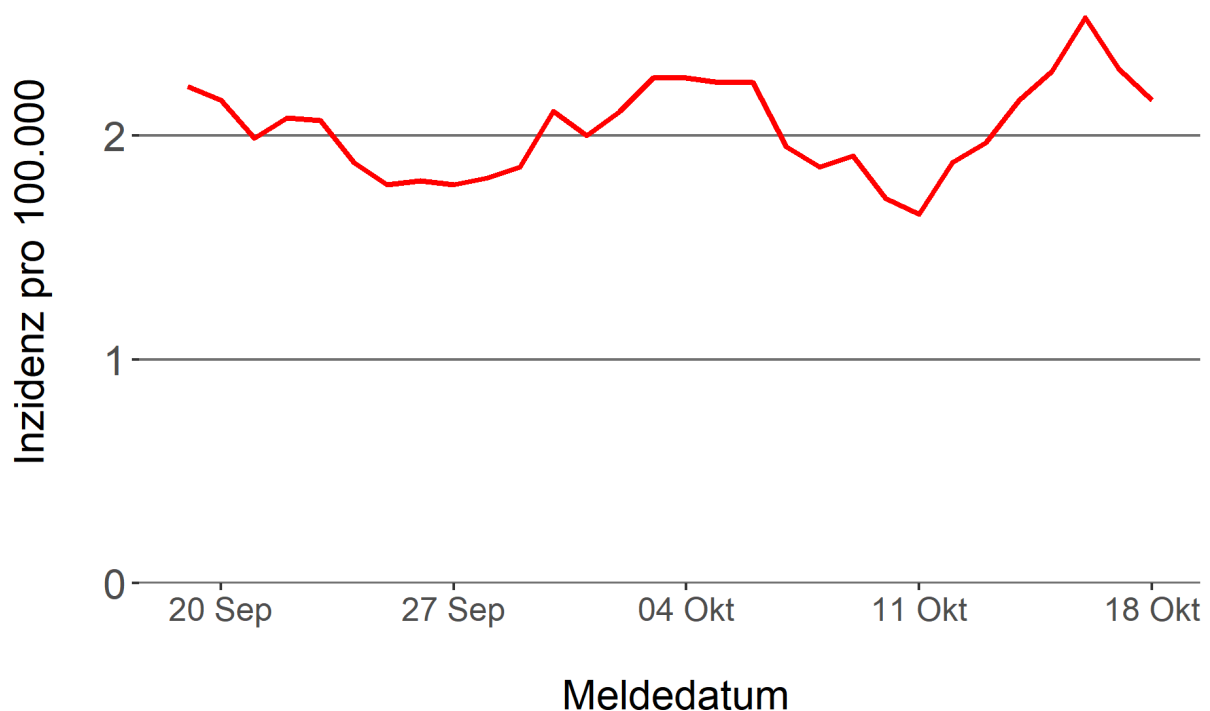
Pandemie (seit 11.03.2020)

2. Leitindikatoren zur Bestimmung des Pandemiegeschehens

2.1. Hospitalisierungsinzidenz

Der durch das RKI ausgewiesene Hospitalisierungsinzidenz-Tageswert für Hessen liegt aktuell bei 2,16 pro 100.000 Einwohner*innen (18.10.2021). Eine Woche zuvor betrug der Wert 1,65 pro 100.000.

Tabelle 1. 7-Tage-Inzidenz Hospitalisierungen in Hessen im zeitlichen Verlauf



2.2. Zahl der mit COVID-19-Patient*innen belegten Intensivbetten

Nach der IVENA Sonderlage waren am 17.10.2021 um 11:00 Uhr 144 Betten auf hessischen Intensivstationen mit Patient*innen mit einer COVID-19-Erkrankung belegt. Bei 132 wurde eine SARS-CoV-2 Infektion bestätigt, bei 12 besteht der Verdacht. Vor einer Woche waren es 123 Patient*innen, die auf hessischen Intensivstationen gepflegt werden mussten.

3. Weitere Indikatoren zur Bestimmung des Pandemiegeschehens

3.1. Zahl der mit COVID-19-Patient*innen belegten Normalbetten

Nach der IVENA Sonderlage waren am 17.10.2021 um 11:00 Uhr 291 Betten auf hessischen Normalstationen mit Patient*innen mit einer COVID-19-Erkrankung belegt. Bei 212 wurde eine SARS-CoV-2 Infektion bestätigt, bei 79 besteht der Verdacht. Vor einer Woche lag die Zahl der Hospitalisierten bei 272.

3.2. Impfstatus von COVID-19-Patient*innen in Intensivbehandlung

76,3 Prozent der auf hessischen Intensivstationen behandelten Patient*innen mit COVID-19 sind nicht vollständig geimpft (ungeimpft oder teilgeimpft), während 22,1 Prozent vollständig geimpft sind. Bei 1,5 Prozent ist der Impfstatus unbekannt.

3.3. Aktuelle COVID-19-Impfquote in Hessen

Gegenwärtig sind 64,9 Prozent der hessischen Bevölkerung vollständig gegen SARS-CoV-2 geimpft (RKI Impfquotenmonitoring, Stand: 18.10.2021). Wenn nur die aktuell impffähigen Altersgruppen berücksichtigt werden (12+), beträgt der vollimmunisierte Anteil 73,2 Prozent.

3.4. Fallzahlen COVID-19 in Hessen (SurvNet-Stand 18.10.2021, 00:00 Uhr)

Tabelle 1. Übersicht bestätigte COVID-19-Fälle in Hessen inklusive 7-Tage-Inzidenz

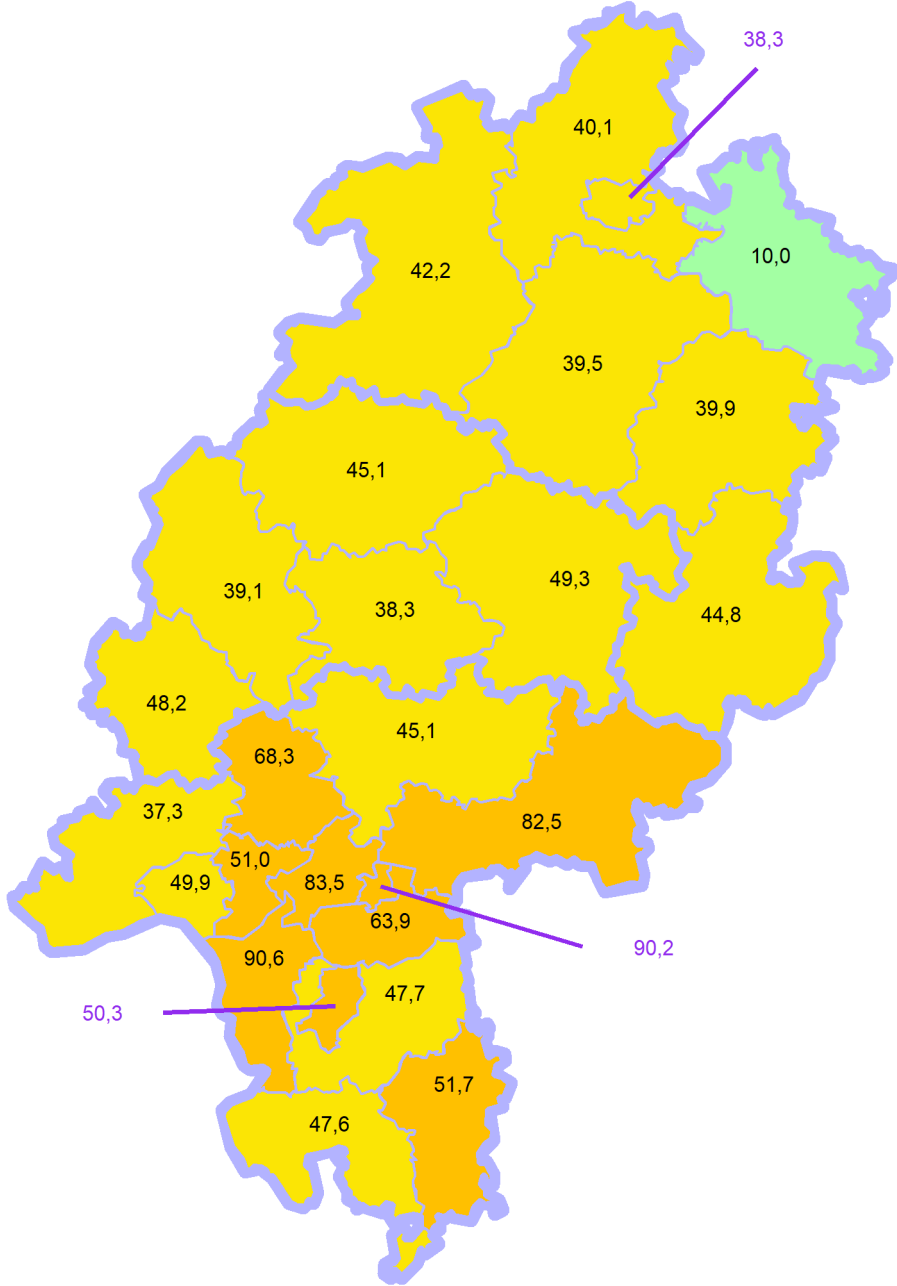
Kreis/Stadt	Aktuell	Aktuell	Kumulativ	Kumulativ	7-Tage	7-Tage
	Fälle	Todesfälle	Fälle	Todesfälle	Fälle	Inzidenz [†]
LK Bergstraße	0	0	13.277	343	129	47,6
LK Darmstadt-Dieburg	7	0	13.119	317	142	47,7
LK Fulda	0	0	15.597	284	100	44,8
LK Gießen	0	0	15.814	366	104	38,3
LK Groß-Gerau	13	0	17.074	310	250	90,6
LK Hersfeld-Rotenburg	11	0	6.663	191	48	39,9
LK Hochtaunuskreis	0	0	9.909	220	162	68,3
LK Kassel	2	0	9.479	230	95	40,1
LK Lahn-Dill-Kreis	0	0	13.865	229	99	39,1
LK Limburg-Weilburg	0	0	10.578	287	83	48,2
LK Main-Kinzig-Kreis	0	0	26.550	653	348	82,5
LK Main-Taunus-Kreis	13	0	10.909	227	122	51,0
LK Marburg-Biedenkopf	2	0	12.478	292	111	45,1
LK Odenwaldkreis	0	0	5.105	178	50	51,7
LK Offenbach	20	0	21.862	562	228	63,9
LK Rheingau-Taunus-Kreis	7	0	8.437	192	70	37,3
LK Schwalm-Eder-Kreis	7	0	7.587	249	71	39,5
LK Vogelsbergkreis	0	0	4.476	109	52	49,3
LK Waldeck-Frankenberg	0	0	7.153	156	66	42,2
LK Werra-Meißner-Kreis	0	0	3.998	163	10	10,0
LK Wetteraukreis	10	0	15.605	544	140	45,1
SK Darmstadt	3	0	7.264	159	80	50,3
SK Frankfurt am Main	41	0	48.465	849	638	83,5
SK Kassel	10	0	10.192	203	77	38,3
SK Offenbach	8	0	11.391	198	118	90,2
SK Wiesbaden	9	0	15.736	290	139	49,9
Gesamt	163	0	342.583	7.801	3.532	56,1

[†] Berechnet als Anzahl Fälle per 100.000 Bevölkerung.

Die Inzidenz beschreibt die in einem bestimmten Zeitraum neu aufgetretene Anzahl an Krankheitsfällen in einer definierten Population. Sie wird meist pro 100.000 Einwohner angegeben.

Die kumulierte Inzidenz umfasst alle bisher gemeldeten bestätigten Fälle in Hessen pro 100.000 Einwohner und die 7-Tage-Inzidenz beschreibt alle bestätigten Fälle der vorangegangenen sieben Tage in Hessen pro 100.000 Einwohner. Für die Berechnung der Inzidenzen werden die Bevölkerungszahlen des Hessischen Statistischen Landesamtes in Wiesbaden (Stand: 31.12.2020) zugrunde gelegt.

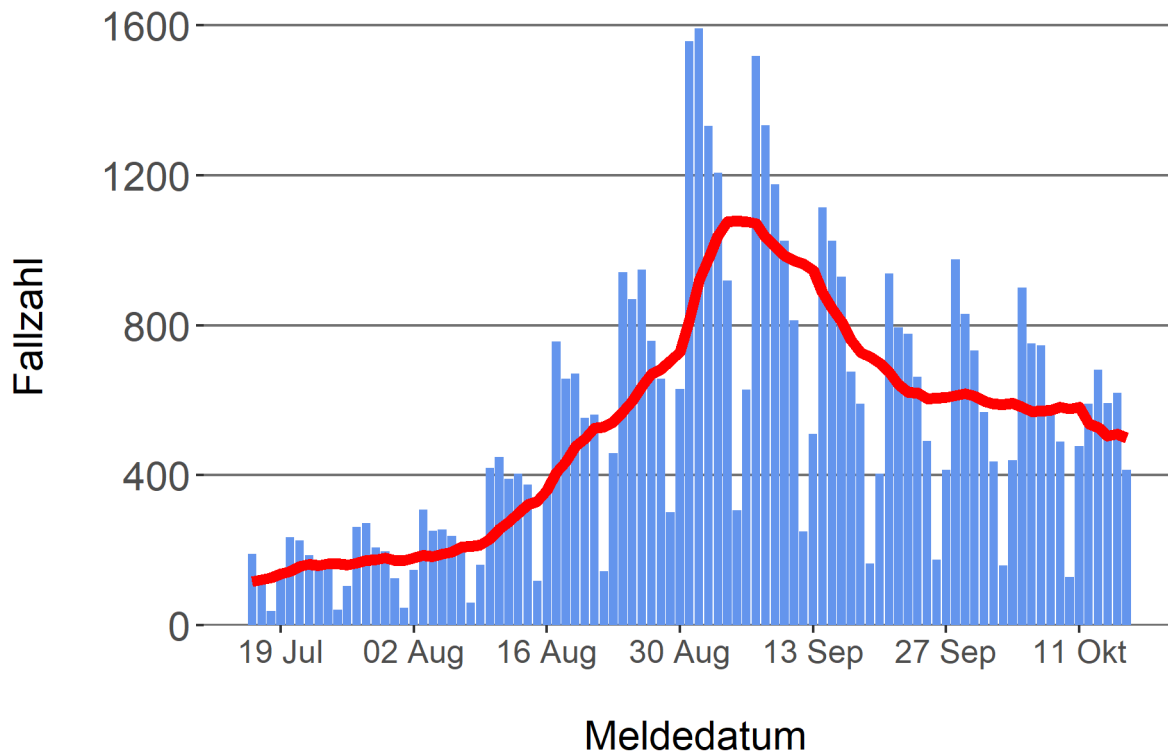
Abbildung 3. Tagesaktuell berechnete 7-Tages-Inzidenz bestätigter COVID-19-Fälle



Inzidenz ■ unter 35 ■ 35 bis unter 50 ■ 50 bis unter 100 ■ 100+

Abbildung 4. Darstellung der bestätigten COVID-19-Fälle in Hessen nach Meldedatum

Das Meldedatum entspricht dem Tag, an dem der Fall dem Gesundheitsamt bekannt wurde und im elektronischen Meldesystem erfasst wurde. Es wurden alle gemeldeten Fälle aufgetragen, die bis zum Vortag des heutigen Datums eingegangen sind. Der erste COVID-19-Fall in Hessen wurde am 28. Februar 2020 gemeldet. Die rote Linie ist das sog. nachlaufende 7-Tage-Mittel, das zur Glättung eingesetzt wird. Die Summe der Fälle des Berichtstags und der sechs vorherigen Tage wird durch Sieben geteilt und dargestellt.



Links zu den Websites von HMSI, RKI und BZgA

Informationen auf der Website des HMSI:

<http://www.hessenlink.de/2019nCoV>

Übersicht des RKI zu aktuellen Risikogebieten:

https://www.rki.de/DE/Content/InfAZ/N/Neuartiges_Coronavirus/Risikogebiete_neu.html

Informationen der Bundeszentrale für gesundheitliche Aufklärung (BZgA):

<https://www.infektionsschutz.de/coronavirus-sars-cov-2.html>

Kontakt

Pressereferat

Hessisches Ministerium für Soziales und Integration

Sonnenbergerstraße 2/2A

65193 Wiesbaden

Telefon (0611) 32-19 3408

Telefax (0611) 32-719 4666

E-Mail: presse@hsm.hessen.de