

Bulletin

Stand 19.10.2021

1. COVID-19-Fallzahlen

Abbildung 1. Globale, bundesweite und hessische Meldezahlen und Todesfälle.

		Differenz zum 18.10.2021
Bestätigte Fälle weltweit ¹ : Todesfälle weltweit ¹ :	241.119.208	+452.439
	4.905.291	+6.789
Bestätigte Fälle Deutschland ² : Todesfälle Deutschland ² :	4.384.616	+6.771
	94.716	+88
Bestätigte Fälle Hessen ² : Todesfälle Hessen ² :	342.896	+313
	7.804	+3

¹ Johns Hopkins University (abgerufen 6:00, Uhr)

² Robert Koch-Institut (Meldedaten, SurvNet-Stand 00:00 Uhr)

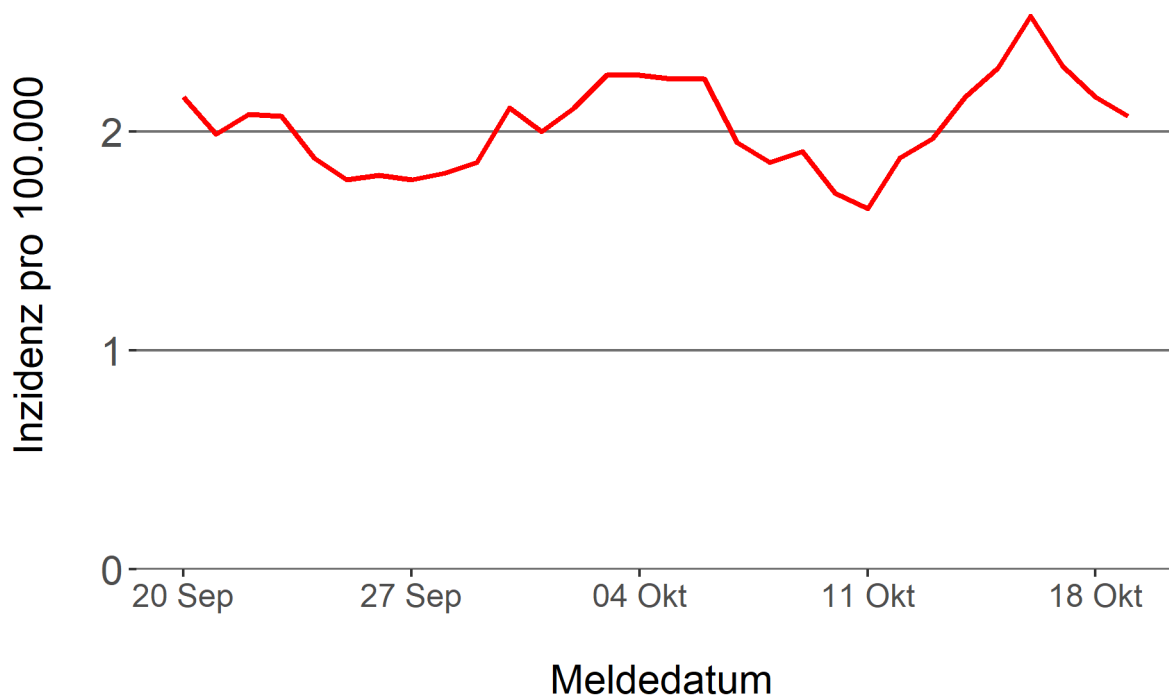
Pandemie (seit 11.03.2020)

2. Leitindikatoren zur Bestimmung des Pandemiegeschehens

2.1. Hospitalisierungsinzidenz

Der durch das RKI ausgewiesene Hospitalisierungsinzidenz-Tageswert für Hessen liegt aktuell bei 2,07 pro 100.000 Einwohner*innen (19.10.2021). Eine Woche zuvor betrug der Wert 1,88 pro 100.000.

Tabelle 1. 7-Tage-Inzidenz Hospitalisierungen in Hessen im zeitlichen Verlauf



2.2. Zahl der mit COVID-19-Patient*innen belegten Intensivbetten

Nach der IVENA Sonderlage waren am 18.10.2021 um 11:00 Uhr 138 Betten auf hessischen Intensivstationen mit Patient*innen mit einer COVID-19-Erkrankung belegt. Bei 129 wurde eine SARS-CoV-2 Infektion bestätigt, bei 9 besteht der Verdacht. Vor einer Woche waren es 124 Patient*innen, die auf hessischen Intensivstationen gepflegt werden mussten.

3. Weitere Indikatoren zur Bestimmung des Pandemiegeschehens

3.1. Zahl der mit COVID-19-Patient*innen belegten Normalbetten

Nach der IVENA Sonderlage waren am 18.10.2021 um 11:00 Uhr 305 Betten auf hessischen Normalstationen mit Patient*innen mit einer COVID-19-Erkrankung belegt. Bei 221 wurde eine SARS-CoV-2 Infektion bestätigt, bei 84 besteht der Verdacht. Vor einer Woche lag die Zahl der Hospitalisierten bei 278.

3.2. Impfstatus von COVID-19-Patient*innen in Intensivbehandlung

78,1 Prozent der auf hessischen Intensivstationen behandelten Patient*innen mit COVID-19 sind nicht vollständig geimpft (ungeimpft oder teilgeimpft), während 21,1 Prozent vollständig geimpft sind. Bei 0,8 Prozent ist der Impfstatus unbekannt.

3.3. Aktuelle COVID-19-Impfquote in Hessen

Gegenwärtig sind 64,9 Prozent der hessischen Bevölkerung vollständig gegen SARS-CoV-2 geimpft (RKI Impfquotenmonitoring, Stand: 19.10.2021). Wenn nur die aktuell impffähigen Altersgruppen berücksichtigt werden (12+), beträgt der vollimmunisierte Anteil 73,2 Prozent.

3.4. Fallzahlen COVID-19 in Hessen (SurvNet-Stand 19.10.2021, 00:00 Uhr)

Tabelle 1. Übersicht bestätigte COVID-19-Fälle in Hessen inklusive 7-Tage-Inzidenz

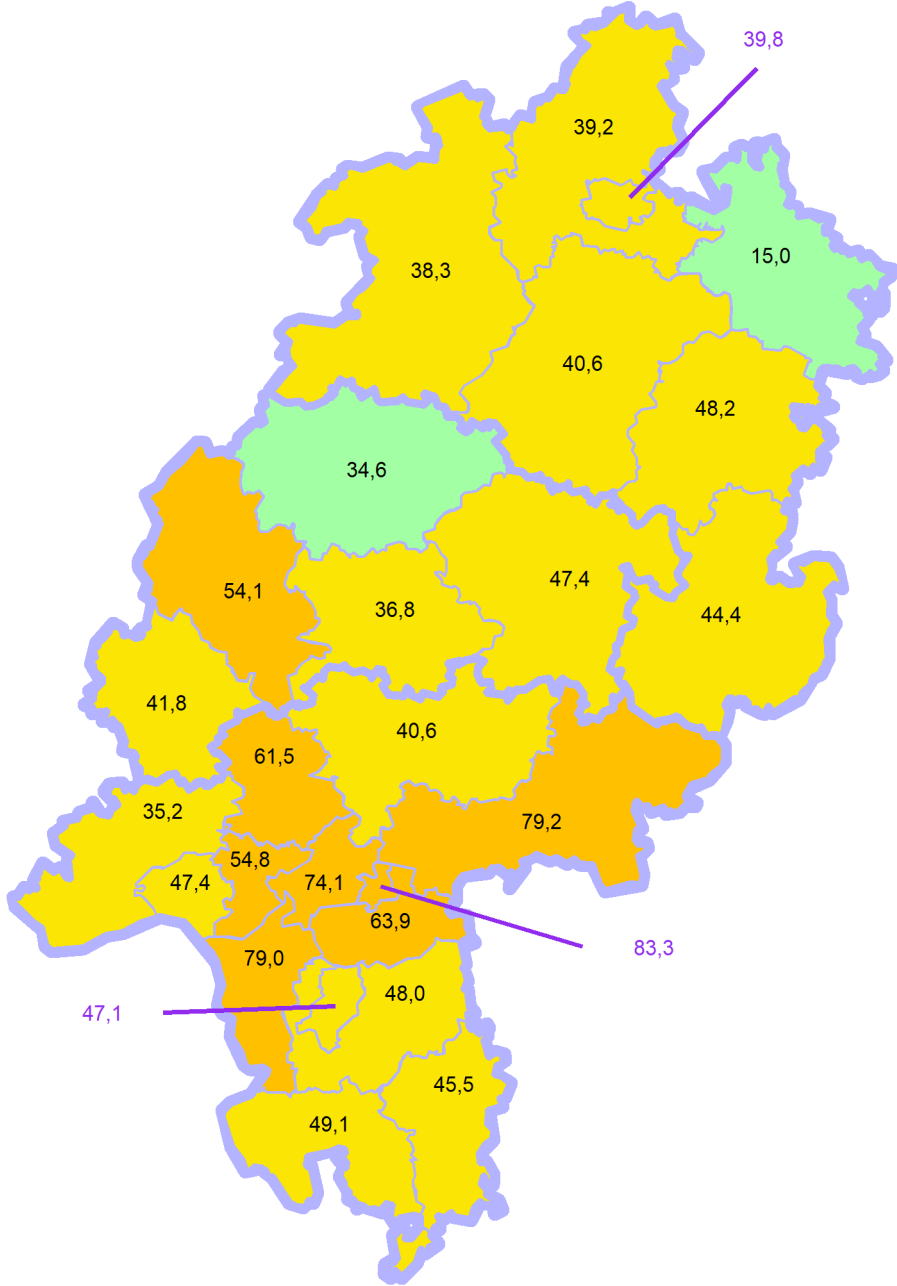
Kreis/Stadt	Aktuell	Aktuell	Kumulativ	Kumulativ	7-Tage	7-Tage
	Fälle	Todesfälle	Fälle	Todesfälle	Fälle	Inzidenz [†]
LK Bergstraße	12	0	13.289	343	133	49,1
LK Darmstadt-Dieburg	20	0	13.138	317	143	48,0
LK Fulda	6	1	15.603	285	99	44,4
LK Gießen	11	0	15.824	366	100	36,8
LK Groß-Gerau	31	0	17.105	310	218	79,0
LK Hersfeld-Rotenburg	9	0	6.672	191	58	48,2
LK Hochtaunuskreis	30	0	9.939	220	146	61,5
LK Kassel	3	0	9.482	230	93	39,2
LK Lahn-Dill-Kreis	40	0	13.905	229	137	54,1
LK Limburg-Weilburg	1	0	10.579	287	72	41,8
LK Main-Kinzig-Kreis	47	0	26.597	653	334	79,2
LK Main-Taunus-Kreis	19	0	10.928	227	131	54,8
LK Marburg-Biedenkopf	6	0	12.484	292	85	34,6
LK Odenwaldkreis	7	0	5.112	178	44	45,5
LK Offenbach	18	1	21.880	563	228	63,9
LK Rheingau-Taunus-Kreis	5	0	8.442	192	66	35,2
LK Schwalm-Eder-Kreis	3	0	7.590	249	73	40,6
LK Vogelsbergkreis	11	0	4.488	109	50	47,4
LK Waldeck-Frankenberg	8	0	7.161	156	60	38,3
LK Werra-Meißner-Kreis	5	0	4.003	163	15	15,0
LK Wetteraukreis	7	0	15.612	544	126	40,6
SK Darmstadt	6	0	7.271	159	75	47,1
SK Frankfurt am Main	0	0	48.465	849	566	74,1
SK Kassel	3	0	10.195	203	80	39,8
SK Offenbach	2	0	11.393	198	109	83,3
SK Wiesbaden	3	1	15.739	291	132	47,4
Gesamt	313	3	342.896	7.804	3.373	53,6

[†] Berechnet als Anzahl Fälle per 100.000 Bevölkerung.

Die Inzidenz beschreibt die in einem bestimmten Zeitraum neu aufgetretene Anzahl an Krankheitsfällen in einer definierten Population. Sie wird meist pro 100.000 Einwohner angegeben.

Die kumulierte Inzidenz umfasst alle bisher gemeldeten bestätigten Fälle in Hessen pro 100.000 Einwohner und die 7-Tage-Inzidenz beschreibt alle bestätigten Fälle der vorangegangenen sieben Tage in Hessen pro 100.000 Einwohner. Für die Berechnung der Inzidenzen werden die Bevölkerungszahlen des Hessischen Statistischen Landesamtes in Wiesbaden (Stand: 31.12.2020) zugrunde gelegt.

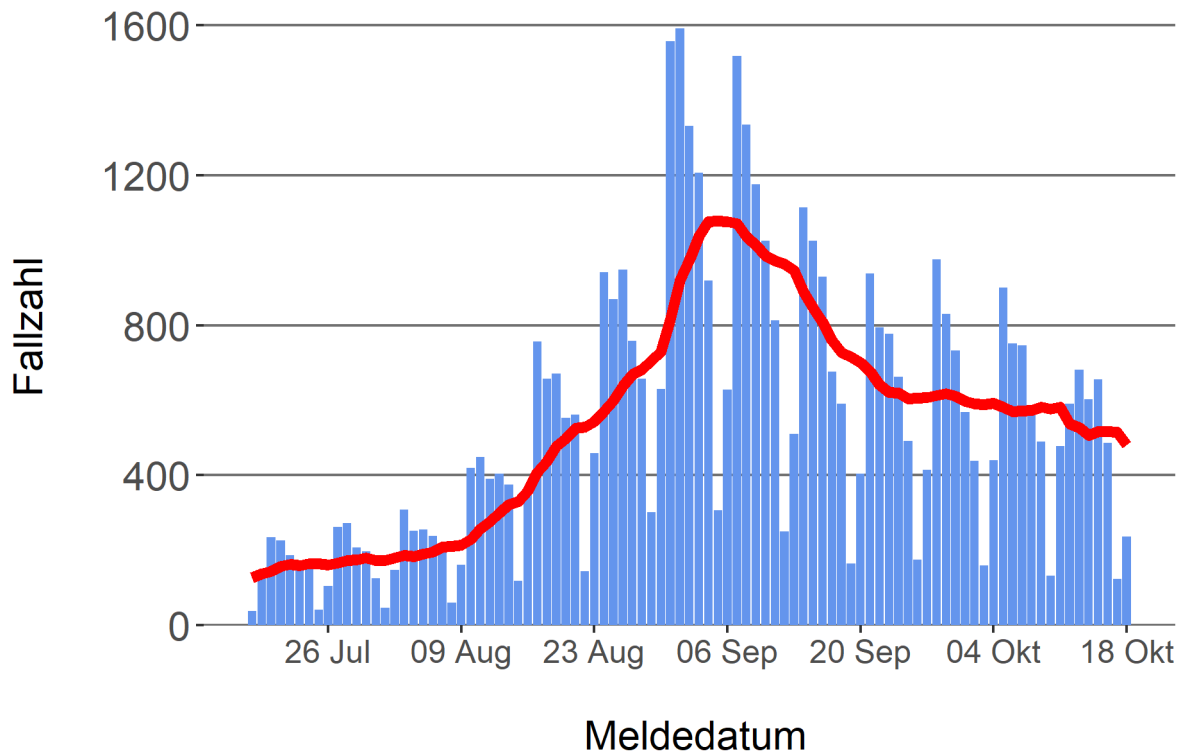
Abbildung 3. Tagesaktuell berechnete 7-Tages-Inzidenz bestätigter COVID-19-Fälle



Inzidenz ■ unter 35 ■ 35 bis unter 50 ■ 50 bis unter 100 ■ 100+

Abbildung 4. Darstellung der bestätigten COVID-19-Fälle in Hessen nach Meldedatum

Das Meldedatum entspricht dem Tag, an dem der Fall dem Gesundheitsamt bekannt wurde und im elektronischen Meldesystem erfasst wurde. Es wurden alle gemeldeten Fälle aufgetragen, die bis zum Vortag des heutigen Datums eingegangen sind. Der erste COVID-19-Fall in Hessen wurde am 28. Februar 2020 gemeldet. Die rote Linie ist das sog. nachlaufende 7-Tage-Mittel, das zur Glättung eingesetzt wird. Die Summe der Fälle des Berichtstags und der sechs vorherigen Tage wird durch Sieben geteilt und dargestellt.



Links zu den Websites von HMSI, RKI und BZgA

Informationen auf der Website des HMSI:

<http://www.hessenlink.de/2019nCoV>

Übersicht des RKI zu aktuellen Risikogebieten:

https://www.rki.de/DE/Content/InfAZ/N/Neuartiges_Coronavirus/Risikogebiete_neu.html

Informationen der Bundeszentrale für gesundheitliche Aufklärung (BZgA):

<https://www.infektionsschutz.de/coronavirus-sars-cov-2.html>

Kontakt

Pressereferat

Hessisches Ministerium für Soziales und Integration

Sonnenbergerstraße 2/2A

65193 Wiesbaden

Telefon (0611) 32-19 3408

Telefax (0611) 32-719 4666

E-Mail: presse@hsm.hessen.de