

Bulletin

Stand 20.10.2021

1. COVID-19-Fallzahlen

Abbildung 1. Globale, bundesweite und hessische Meldezahlen und Todesfälle.

		Differenz zum 19.10.2021
Bestätigte Fälle weltweit ¹ : Todesfälle weltweit ¹ :	241.568.522	+449.314
	4.913.106	+7.815
Bestätigte Fälle Deutschland ² : Todesfälle Deutschland ² :	4.401.631	+17.015
	94.808	+92
Bestätigte Fälle Hessen ² : Todesfälle Hessen ² :	343.954	+1.057
	7.808	+4

¹ Johns Hopkins University (abgerufen 6:00, Uhr)

² Robert Koch-Institut (Meldedaten, SurvNet-Stand 00:00 Uhr)

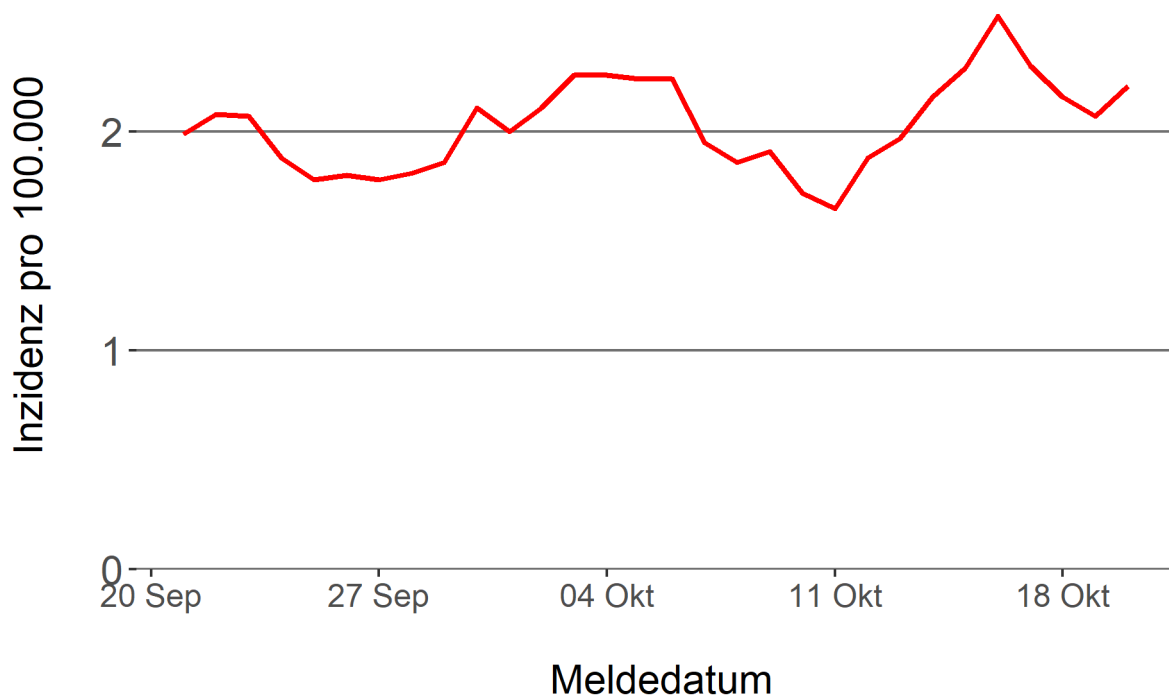
Pandemie (seit 11.03.2020)

2. Leitindikatoren zur Bestimmung des Pandemiegeschehens

2.1. Hospitalisierungsinzidenz

Der durch das RKI ausgewiesene Hospitalisierungsinzidenz-Tageswert für Hessen liegt aktuell bei 2,21 pro 100.000 Einwohner*innen (20.10.2021). Eine Woche zuvor betrug der Wert 1,97 pro 100.000.

Tabelle 1. 7-Tage-Inzidenz Hospitalisierungen in Hessen im zeitlichen Verlauf



2.2. Zahl der mit COVID-19-Patient*innen belegten Intensivbetten

Nach der IVENA Sonderlage waren am 19.10.2021 um 11:00 Uhr 138 Betten auf hessischen Intensivstationen mit Patient*innen mit einer COVID-19-Erkrankung belegt. Bei 130 wurde eine SARS-CoV-2 Infektion bestätigt, bei 8 besteht der Verdacht. Vor einer Woche waren es 120 Patient*innen, die auf hessischen Intensivstationen gepflegt werden mussten.

3. Weitere Indikatoren zur Bestimmung des Pandemiegeschehens

3.1. Zahl der mit COVID-19-Patient*innen belegten Normalbetten

Nach der IVENA Sonderlage waren am 19.10.2021 um 11:00 Uhr 304 Betten auf hessischen Normalstationen mit Patient*innen mit einer COVID-19-Erkrankung belegt. Bei 236 wurde eine SARS-CoV-2 Infektion bestätigt, bei 68 besteht der Verdacht. Vor einer Woche lag die Zahl der Hospitalisierten bei 307.

3.2. Impfstatus von COVID-19-Patient*innen in Intensivbehandlung

78,3 Prozent der auf hessischen Intensivstationen behandelten Patient*innen mit COVID-19 sind nicht vollständig geimpft (ungeimpft oder teilgeimpft), während 20,2 Prozent vollständig geimpft sind. Bei 1,6 Prozent ist der Impfstatus unbekannt.

3.3. Aktuelle COVID-19-Impfquote in Hessen

Gegenwärtig sind 65 Prozent der hessischen Bevölkerung vollständig gegen SARS-CoV-2 geimpft (RKI Impfquotenmonitoring, Stand: 20.10.2021). Wenn nur die aktuell impffähigen Altersgruppen berücksichtigt werden (12+), beträgt der vollimmunisierte Anteil 73,3 Prozent.

3.4. Fallzahlen COVID-19 in Hessen (SurvNet-Stand 20.10.2021, 00:00 Uhr)

Tabelle 1. Übersicht bestätigte COVID-19-Fälle in Hessen inklusive 7-Tage-Inzidenz

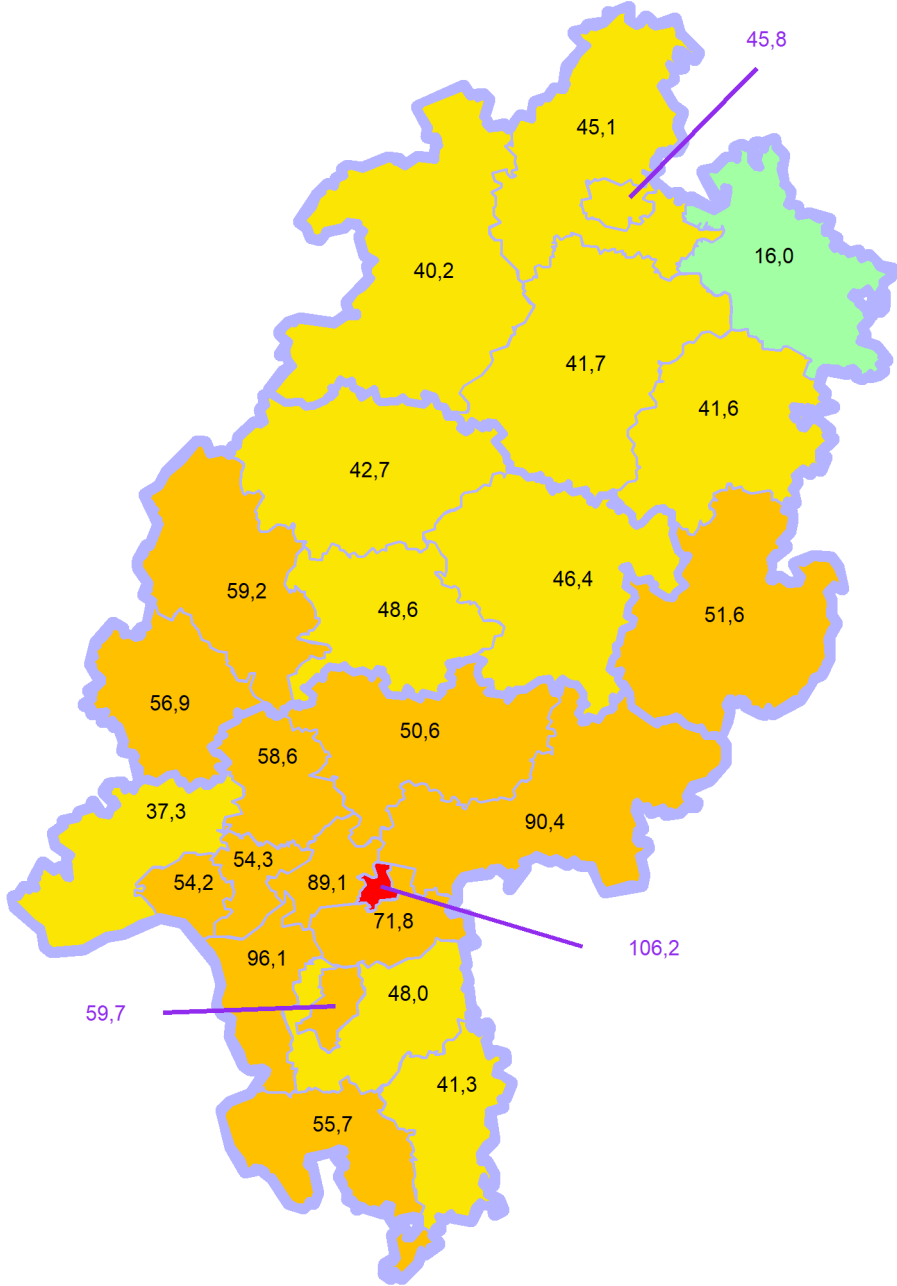
Kreis/Stadt	Aktuell	Aktuell	Kumulativ	Kumulativ	7-Tage	7-Tage
	Fälle	Todesfälle	Fälle	Todesfälle	Fälle	Inzidenz [†]
LK Bergstraße	32	0	13.321	343	151	55,7
LK Darmstadt-Dieburg	27	0	13.164	317	143	48,0
LK Fulda	38	1	15.641	286	115	51,6
LK Gießen	57	0	15.881	366	132	48,6
LK Groß-Gerau	72	0	17.177	310	265	96,1
LK Hersfeld-Rotenburg	2	0	6.674	191	50	41,6
LK Hochtaunuskreis	24	0	9.963	220	139	58,6
LK Kassel	23	0	9.506	230	107	45,1
LK Lahn-Dill-Kreis	43	0	13.948	229	150	59,2
LK Limburg-Weilburg	36	0	10.615	287	98	56,9
LK Main-Kinzig-Kreis	86	1	26.683	654	381	90,4
LK Main-Taunus-Kreis	25	0	10.953	227	130	54,3
LK Marburg-Biedenkopf	36	0	12.520	292	105	42,7
LK Odenwaldkreis	9	0	5.122	178	40	41,3
LK Offenbach	59	2	21.939	565	256	71,8
LK Rheingau-Taunus-Kreis	20	0	8.462	192	70	37,3
LK Schwalm-Eder-Kreis	20	0	7.610	249	75	41,7
LK Vogelsbergkreis	6	0	4.494	109	49	46,4
LK Waldeck-Frankenberg	7	0	7.168	156	63	40,2
LK Werra-Meißner-Kreis	2	0	4.005	163	16	16,0
LK Wetteraukreis	57	0	15.669	544	157	50,6
SK Darmstadt	28	0	7.300	159	95	59,7
SK Frankfurt am Main	247	0	48.712	849	681	89,1
SK Kassel	17	0	10.211	203	92	45,8
SK Offenbach	46	0	11.439	198	139	106,2
SK Wiesbaden	38	0	15.777	291	151	54,2
Gesamt	1.057	4	343.954	7.808	3.850	61,2

[†] Berechnet als Anzahl Fälle per 100.000 Bevölkerung.

Die Inzidenz beschreibt die in einem bestimmten Zeitraum neu aufgetretene Anzahl an Krankheitsfällen in einer definierten Population. Sie wird meist pro 100.000 Einwohner angegeben.

Die kumulierte Inzidenz umfasst alle bisher gemeldeten bestätigten Fälle in Hessen pro 100.000 Einwohner und die 7-Tage-Inzidenz beschreibt alle bestätigten Fälle der vorangegangenen sieben Tage in Hessen pro 100.000 Einwohner. Für die Berechnung der Inzidenzen werden die Bevölkerungszahlen des Hessischen Statistischen Landesamtes in Wiesbaden (Stand: 31.12.2020) zugrunde gelegt.

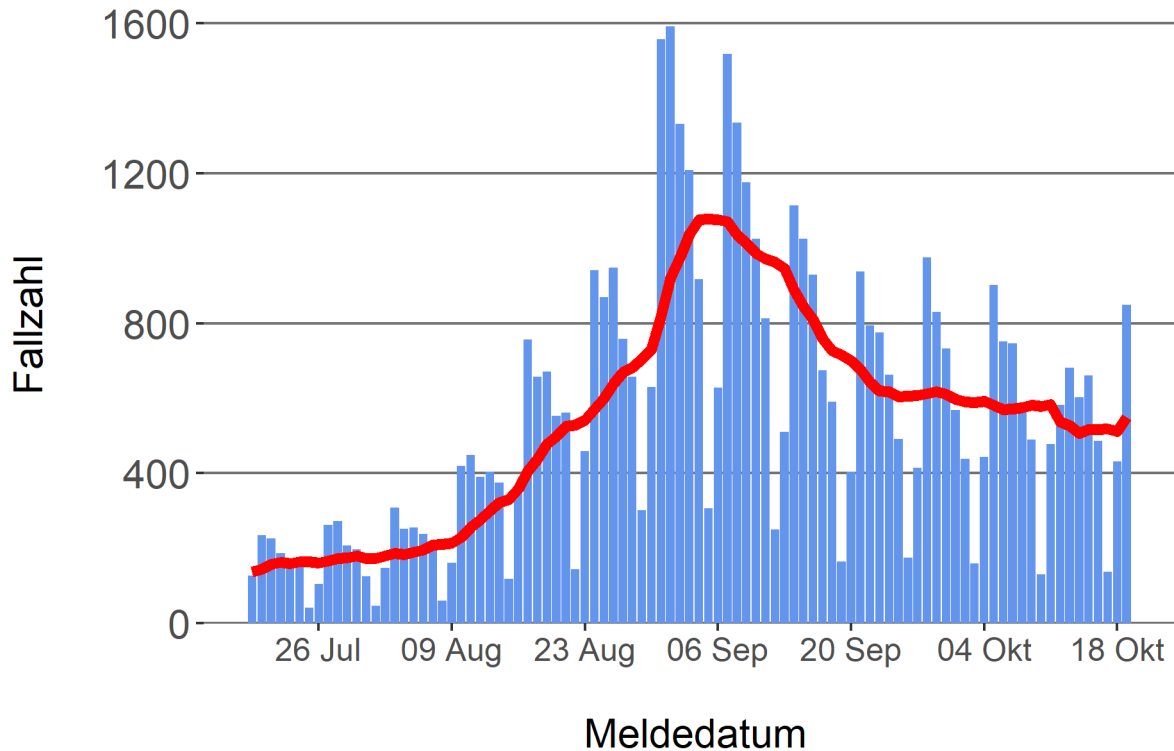
Abbildung 3. Tagesaktuell berechnete 7-Tages-Inzidenz bestätigter COVID-19-Fälle



Inzidenz ■ unter 35 ■ 35 bis unter 50 ■ 50 bis unter 100 ■ 100+

Abbildung 4. Darstellung der bestätigten COVID-19-Fälle in Hessen nach Meldedatum

Das Meldedatum entspricht dem Tag, an dem der Fall dem Gesundheitsamt bekannt wurde und im elektronischen Meldesystem erfasst wurde. Es wurden alle gemeldeten Fälle aufgetragen, die bis zum Vortag des heutigen Datums eingegangen sind. Der erste COVID-19-Fall in Hessen wurde am 28. Februar 2020 gemeldet. Die rote Linie ist das sog. nachlaufende 7-Tage-Mittel, das zur Glättung eingesetzt wird. Die Summe der Fälle des Berichtstags und der sechs vorherigen Tage wird durch Sieben geteilt und dargestellt.



Links zu den Websites von HMSI, RKI und BZgA

Informationen auf der Website des HMSI:

<http://www.hessenlink.de/2019nCoV>

Übersicht des RKI zu aktuellen Risikogebieten:

https://www.rki.de/DE/Content/InfAZ/N/Neuartiges_Coronavirus/Risikogebiete_neu.html

Informationen der Bundeszentrale für gesundheitliche Aufklärung (BZgA):

<https://www.infektionsschutz.de/coronavirus-sars-cov-2.html>

Kontakt

Pressereferat

Hessisches Ministerium für Soziales und Integration

Sonnenbergerstraße 2/2A

65193 Wiesbaden

Telefon (0611) 32-19 3408

Telefax (0611) 32-719 4666

E-Mail: presse@hsm.hessen.de