

# Bulletin

Stand 27.10.2021

## 1. COVID-19-Fallzahlen

Abbildung 1. Globale, bundesweite und hessische Meldezahlen und Todesfälle.

		Differenz zum 26.10.2021
Bestätigte Fälle weltweit <sup>1</sup> : Todesfälle weltweit <sup>1</sup> :	244.508.567	+433.790
	4.963.841	+8.854
Bestätigte Fälle Deutschland <sup>2</sup> : Todesfälle Deutschland <sup>2</sup> :	4.506.415	+23.212
	95.359	+114
Bestätigte Fälle Hessen <sup>2</sup> : Todesfälle Hessen <sup>2</sup> :	350.041	+1.650
	7.841	+13

<sup>1</sup> Johns Hopkins University (abgerufen 6:00, Uhr)

<sup>2</sup> Robert Koch-Institut (Meldedaten, SurvNet-Stand 00:00 Uhr)

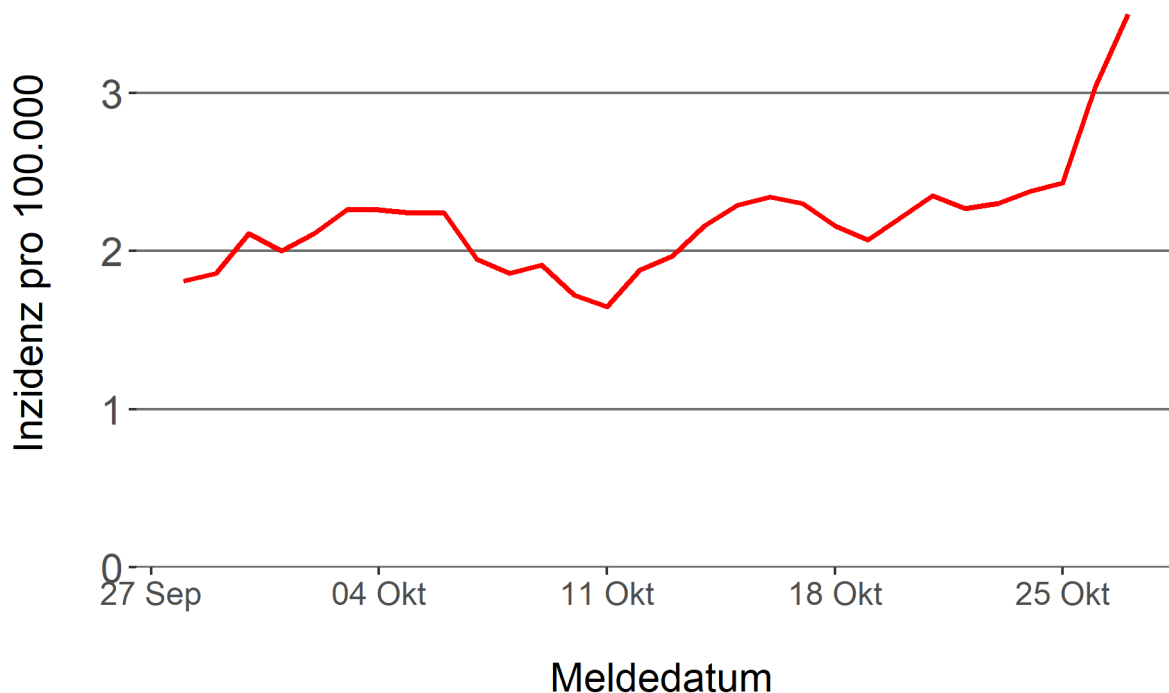
**Pandemie (seit 11.03.2020)**

## 2. Leitindikatoren zur Bestimmung des Pandemiegeschehens

### 2.1. Hospitalisierungsinzidenz

Der durch das RKI ausgewiesene Hospitalisierungsinzidenz-Tageswert für Hessen liegt aktuell bei 3,5 pro 100.000 Einwohner\*innen (27.10.2021). Eine Woche zuvor betrug der Wert 2,21 pro 100.000.

Abbildung 2. 7-Tage-Inzidenz Hospitalisierungen in Hessen im zeitlichen Verlauf



### 2.2. Zahl der mit COVID-19-Patient\*innen belegten Intensivbetten

Nach der IVENA Sonderlage waren am 26.10.2021 um 11:00 Uhr 162 Betten auf hessischen Intensivstationen mit Patient\*innen mit einer COVID-19-Erkrankung belegt. Bei 149 wurde eine SARS-CoV-2 Infektion bestätigt, bei 13 besteht der Verdacht. Vor einer Woche waren es 138 Patient\*innen, die auf hessischen Intensivstationen gepflegt werden mussten.

## 3. Weitere Indikatoren zur Bestimmung des Pandemiegeschehens

### 3.1. Zahl der mit COVID-19-Patient\*innen belegten Normalbetten

Nach der IVENA Sonderlage waren am 26.10.2021 um 11:00 Uhr 425 Betten auf hessischen Normalstationen mit Patient\*innen mit einer COVID-19-Erkrankung belegt. Bei 349 wurde eine SARS-CoV-2 Infektion bestätigt, bei 76 besteht der Verdacht. Vor einer Woche lag die Zahl der Hospitalisierten bei 304.

### 3.2. Impfstatus von COVID-19-Patient\*innen in Intensivbehandlung

72,4 Prozent der auf hessischen Intensivstationen behandelten Patient\*innen mit COVID-19 sind nicht vollständig geimpft (ungeimpft oder teilgeimpft), während 24,1 Prozent vollständig geimpft sind. Bei 3,4 Prozent ist der Impfstatus unbekannt.

### 3.3. Aktuelle COVID-19-Impfquote in Hessen

Gegenwärtig sind 65,4 Prozent der hessischen Bevölkerung vollständig gegen SARS-CoV-2 geimpft (RKI Impfquotenmonitoring, Stand: 27.10.2021). Wenn nur die aktuell impffähigen Altersgruppen berücksichtigt werden (12+), beträgt der vollimmunisierte Anteil 73,8 Prozent.

### 3.4. Fallzahlen COVID-19 in Hessen (SurvNet-Stand 27.10.2021, 00:00 Uhr)

**Tabelle 1. Übersicht bestätigte COVID-19-Fälle in Hessen inklusive 7-Tage-Inzidenz**

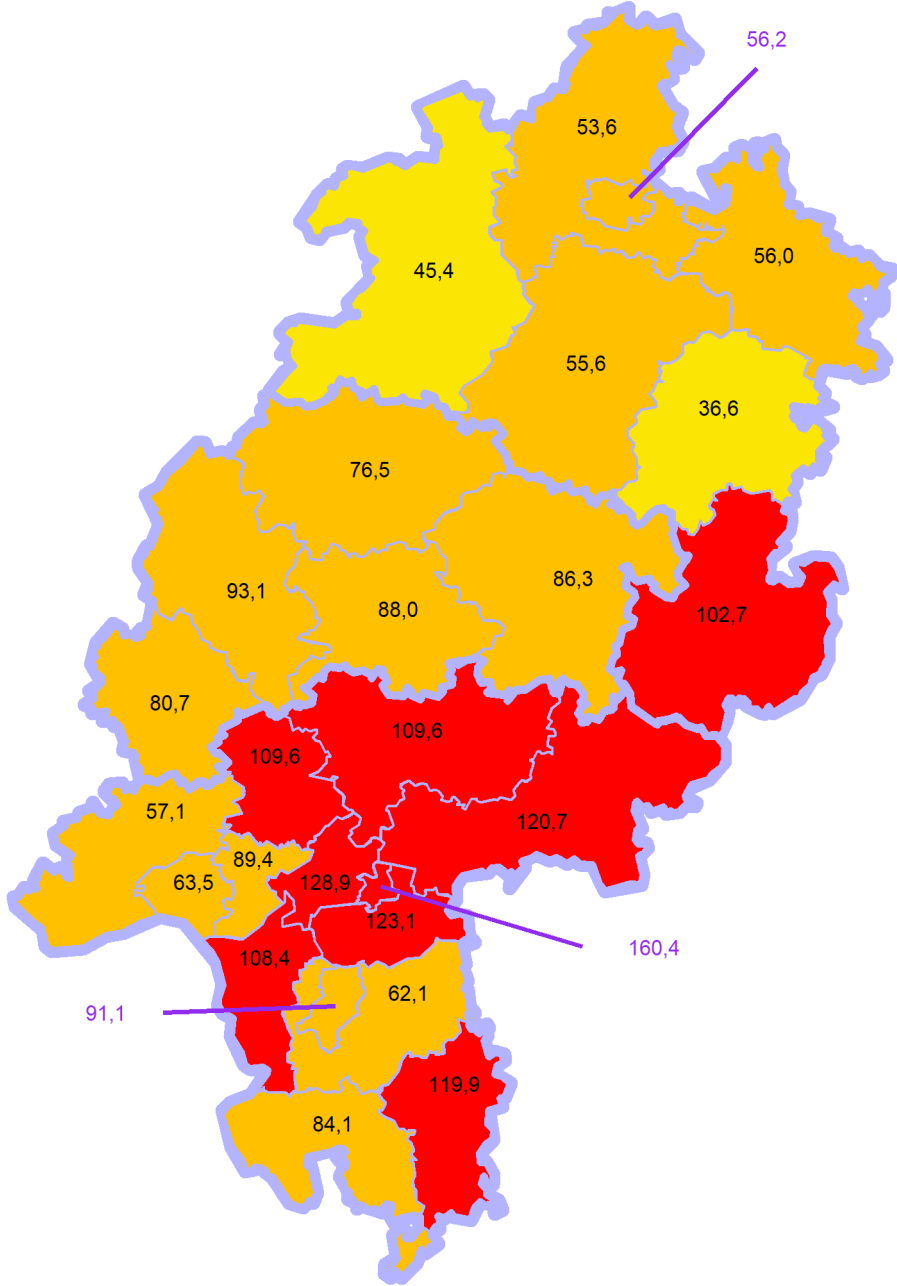
Kreis/Stadt	7-Tage	Aktuell	Aktuell	Kumulativ	Kumulativ	7-Tage
	Inzidenz <sup>†</sup>	Fälle	Todesfälle	Fälle	Todesfälle	Fälle
LK Bergstraße	84,1	75	2	13.552	346	228
LK Darmstadt-Dieburg	62,1	42	1	13.349	320	185
LK Fulda	102,7	75	2	15.878	291	229
LK Gießen	88,0	88	1	16.135	367	239
LK Groß-Gerau	108,4	93	0	17.493	310	299
LK Hersfeld-Rotenburg	36,6	1	0	6.751	191	44
LK Hochtaunuskreis	109,6	74	0	10.221	223	260
LK Kassel	53,6	29	0	9.633	230	127
LK Lahn-Dill-Kreis	93,1	57	0	14.187	231	236
LK Limburg-Weilburg	80,7	49	0	10.762	287	139
LK Main-Kinzig-Kreis	120,7	136	2	27.217	657	509
LK Main-Taunus-Kreis	89,4	52	0	11.173	228	214
LK Marburg-Biedenkopf	76,5	77	0	12.720	293	188
LK Odenwaldkreis	119,9	32	0	5.238	178	116
LK Offenbach	123,1	122	1	22.383	566	439
LK Rheingau-Taunus-Kreis	57,1	22	0	8.569	192	107
LK Schwalm-Eder-Kreis	55,6	34	0	7.713	249	100
LK Vogelsbergkreis	86,3	15	0	4.585	109	91
LK Waldeck-Frankenberg	45,4	4	0	7.239	156	71
LK Werra-Meißner-Kreis	56,0	13	0	4.071	165	56
LK Wetteraukreis	109,6	106	1	16.033	546	340
SK Darmstadt	91,1	30	0	7.444	159	145
SK Frankfurt am Main	128,9	269	2	49.719	851	985
SK Kassel	56,2	23	0	10.324	203	113
SK Offenbach	160,4	75	1	11.699	202	210
SK Wiesbaden	63,5	57	0	15.953	291	177
<b>Gesamt</b>	<b>92,9</b>	<b>1.650</b>	<b>13</b>	<b>350.041</b>	<b>7.841</b>	<b>5.847</b>

<sup>†</sup> Berechnet als Anzahl Fälle per 100.000 Bevölkerung.

Die Inzidenz beschreibt die in einem bestimmten Zeitraum neu aufgetretene Anzahl an Krankheitsfällen in einer definierten Population. Sie wird meist pro 100.000 Einwohner angegeben.

Die kumulierte Inzidenz umfasst alle bisher gemeldeten bestätigten Fälle in Hessen pro 100.000 Einwohner und die 7-Tage-Inzidenz beschreibt alle bestätigten Fälle der vorangegangenen sieben Tage in Hessen pro 100.000 Einwohner. Für die Berechnung der Inzidenzen werden die Bevölkerungszahlen des Hessischen Statistischen Landesamtes in Wiesbaden (Stand: 31.12.2020) zugrunde gelegt.

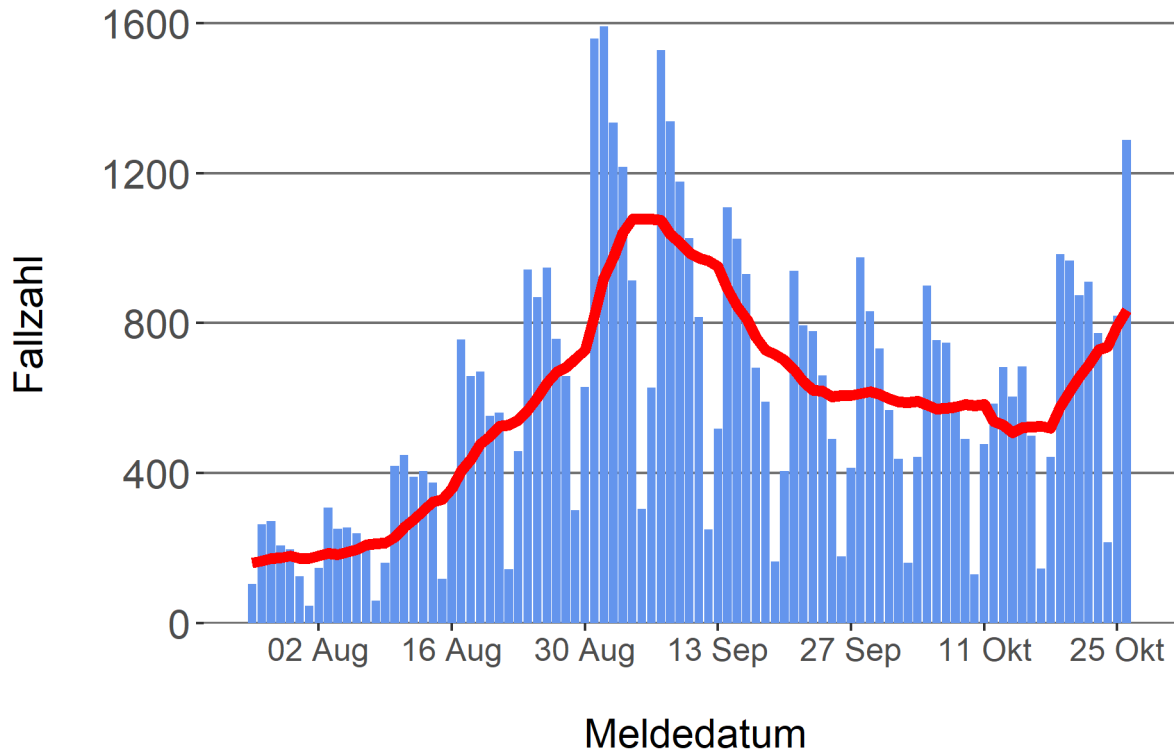
Abbildung 3. Tagesaktuell berechnete 7-Tages-Inzidenz bestätigter COVID-19-Fälle



Inzidenz ■ unter 35 ■ 35 bis unter 50 ■ 50 bis unter 100 ■ 100+

#### Abbildung 4. Darstellung der bestätigten COVID-19-Fälle in Hessen nach Meldedatum

Das Meldedatum entspricht dem Tag, an dem der Fall dem Gesundheitsamt bekannt wurde und im elektronischen Meldesystem erfasst wurde. Es wurden alle gemeldeten Fälle aufgetragen, die bis zum Vortag des heutigen Datums eingegangen sind. Der erste COVID-19-Fall in Hessen wurde am 28. Februar 2020 gemeldet. Die rote Linie ist das sog. nachlaufende 7-Tage-Mittel, das zur Glättung eingesetzt wird. Die Summe der Fälle des Berichtstags und der sechs vorherigen Tage wird durch Sieben geteilt und dargestellt.



#### Links zu den Websites von HMSI, RKI und BZgA

Informationen auf der Website des HMSI:

<http://www.hessenlink.de/2019nCoV>

Übersicht des RKI zu aktuellen Risikogebieten:

[https://www.rki.de/DE/Content/InfAZ/N/Neuartiges\\_Coronavirus/Risikogebiete\\_neu.html](https://www.rki.de/DE/Content/InfAZ/N/Neuartiges_Coronavirus/Risikogebiete_neu.html)

Informationen der Bundeszentrale für gesundheitliche Aufklärung (BZgA):

<https://www.infektionsschutz.de/coronavirus-sars-cov-2.html>

#### Kontakt

Pressereferat

Hessisches Ministerium für Soziales und Integration

Sonnenbergerstraße 2/2A

65193 Wiesbaden

Telefon (0611) 32-19 3408

Telefax (0611) 32-719 4666

E-Mail: [presse@hsm.hessen.de](mailto:presse@hsm.hessen.de)