

Bulletin

Stand 28.10.2021

1. COVID-19-Fallzahlen

Abbildung 1. Globale, bundesweite und hessische Meldezahlen und Todesfälle.

		Differenz zum 27.10.2021
Bestätigte Fälle weltweit ¹ : Todesfälle weltweit ¹ :	244.999.707	+491.140
	4.971.588	+7.747
Bestätigte Fälle Deutschland ² : Todesfälle Deutschland ² :	4.534.452	+28.037
	95.485	+126
Bestätigte Fälle Hessen ² : Todesfälle Hessen ² :	351.642	+1.600
	7.848	+7

¹ Johns Hopkins University (abgerufen 6:00, Uhr)

² Robert Koch-Institut (Meldedaten, SurvNet-Stand 00:00 Uhr)

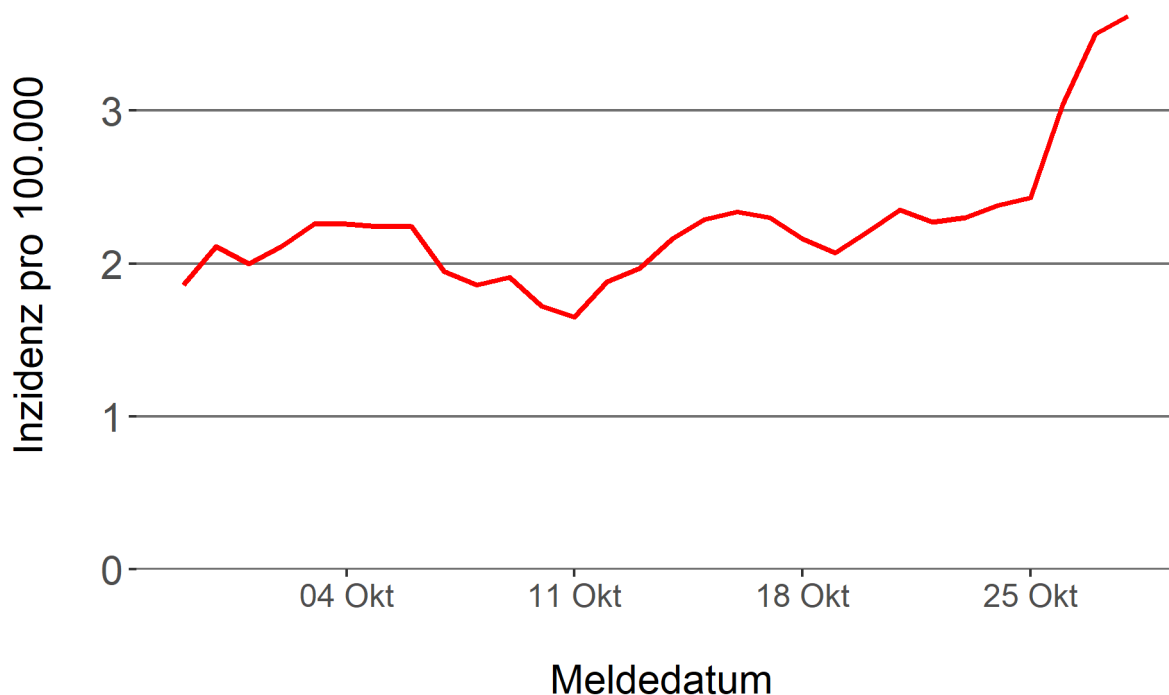
Pandemie (seit 11.03.2020)

2. Leitindikatoren zur Bestimmung des Pandemiegeschehens

2.1. Hospitalisierungsinzidenz

Der durch das RKI ausgewiesene Hospitalisierungsinzidenz-Tageswert für Hessen liegt aktuell bei 3,62 pro 100.000 Einwohner*innen (28.10.2021). Eine Woche zuvor betrug der Wert 2,35 pro 100.000.

Abbildung 2. 7-Tage-Inzidenz Hospitalisierungen in Hessen im zeitlichen Verlauf



2.2. Zahl der mit COVID-19-Patient*innen belegten Intensivbetten

Nach der IVENA Sonderlage waren am 27.10.2021 um 11:00 Uhr 161 Betten auf hessischen Intensivstationen mit Patient*innen mit einer COVID-19-Erkrankung belegt. Bei 151 wurde eine SARS-CoV-2 Infektion bestätigt, bei 10 besteht der Verdacht. Vor einer Woche waren es 130 Patient*innen, die auf hessischen Intensivstationen gepflegt werden mussten.

3. Weitere Indikatoren zur Bestimmung des Pandemiegeschehens

3.1. Zahl der mit COVID-19-Patient*innen belegten Normalbetten

Nach der IVENA Sonderlage waren am 27.10.2021 um 11:00 Uhr 424 Betten auf hessischen Normalstationen mit Patient*innen mit einer COVID-19-Erkrankung belegt. Bei 356 wurde eine SARS-CoV-2 Infektion bestätigt, bei 68 besteht der Verdacht. Vor einer Woche lag die Zahl der Hospitalisierten bei 335.

3.2. Impfstatus von COVID-19-Patient*innen in Intensivbehandlung

73,4 Prozent der auf hessischen Intensivstationen behandelten Patient*innen mit COVID-19 sind nicht vollständig geimpft (ungeimpft oder teilgeimpft), während 23 Prozent vollständig geimpft sind. Bei 3,6 Prozent ist der Impfstatus unbekannt.

3.3. Aktuelle COVID-19-Impfquote in Hessen

Gegenwärtig sind 65,6 Prozent der hessischen Bevölkerung vollständig gegen SARS-CoV-2 geimpft (RKI Impfquotenmonitoring, Stand: 28.10.2021). Wenn nur die aktuell impffähigen Altersgruppen berücksichtigt werden (12+), beträgt der vollimmunisierte Anteil 73,9 Prozent.

3.4. Fallzahlen COVID-19 in Hessen (SurvNet-Stand 28.10.2021, 00:00 Uhr)

Tabelle 1. Übersicht bestätigte COVID-19-Fälle in Hessen inklusive 7-Tage-Inzidenz

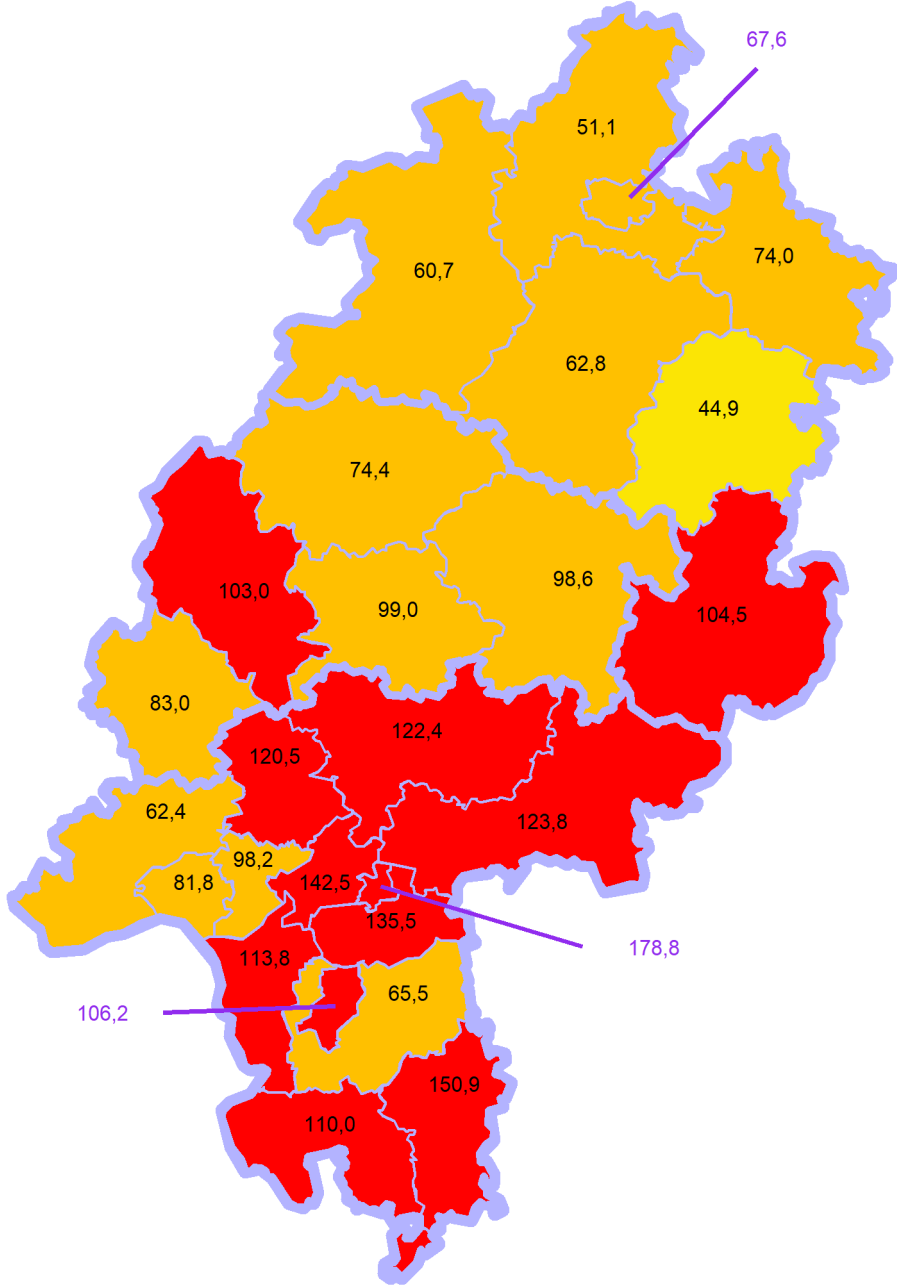
Kreis/Stadt	7-Tage	Aktuell	Aktuell	Kumulativ	Kumulativ	7-Tage
	Inzidenz [†]	Fälle	Todesfälle	Fälle	Todesfälle	Fälle
LK Bergstraße	110,0	96	1	13.648	347	298
LK Darmstadt-Dieburg	65,5	46	0	13.395	320	195
LK Fulda	104,5	32	1	15.910	292	233
LK Gießen	99,0	56	0	16.191	367	269
LK Groß-Gerau	113,8	77	0	17.570	310	314
LK Hersfeld-Rotenburg	44,9	19	0	6.770	191	54
LK Hochtaunuskreis	120,5	67	1	10.288	224	286
LK Kassel	51,1	26	0	9.659	230	121
LK Lahn-Dill-Kreis	103,0	76	0	14.263	231	261
LK Limburg-Weilburg	83,0	19	0	10.781	287	143
LK Main-Kinzig-Kreis	123,8	105	0	27.322	657	522
LK Main-Taunus-Kreis	98,2	60	0	11.234	228	235
LK Marburg-Biedenkopf	74,4	29	0	12.749	293	183
LK Odenwaldkreis	150,9	43	1	5.281	179	146
LK Offenbach	135,5	120	0	22.503	566	483
LK Rheingau-Taunus-Kreis	62,4	27	0	8.596	192	117
LK Schwalm-Eder-Kreis	62,8	41	0	7.754	249	113
LK Vogelsbergkreis	98,6	38	0	4.623	109	104
LK Waldeck-Frankenberg	60,7	46	0	7.285	156	95
LK Werra-Meißner-Kreis	74,0	35	0	4.106	165	74
LK Wetteraukreis	122,4	94	0	16.127	546	380
SK Darmstadt	106,2	37	1	7.481	160	169
SK Frankfurt am Main	142,5	227	1	49.946	852	1.089
SK Kassel	67,6	47	0	10.371	203	136
SK Offenbach	178,8	58	1	11.757	203	234
SK Wiesbaden	81,8	79	0	16.032	291	228
Gesamt	103,0	1.600	7	351.642	7.848	6.482

[†] Berechnet als Anzahl Fälle per 100.000 Bevölkerung.

Die Inzidenz beschreibt die in einem bestimmten Zeitraum neu aufgetretene Anzahl an Krankheitsfällen in einer definierten Population. Sie wird meist pro 100.000 Einwohner angegeben.

Die kumulierte Inzidenz umfasst alle bisher gemeldeten bestätigten Fälle in Hessen pro 100.000 Einwohner und die 7-Tage-Inzidenz beschreibt alle bestätigten Fälle der vorangegangenen sieben Tage in Hessen pro 100.000 Einwohner. Für die Berechnung der Inzidenzen werden die Bevölkerungszahlen des Hessischen Statistischen Landesamtes in Wiesbaden (Stand: 31.12.2020) zugrunde gelegt.

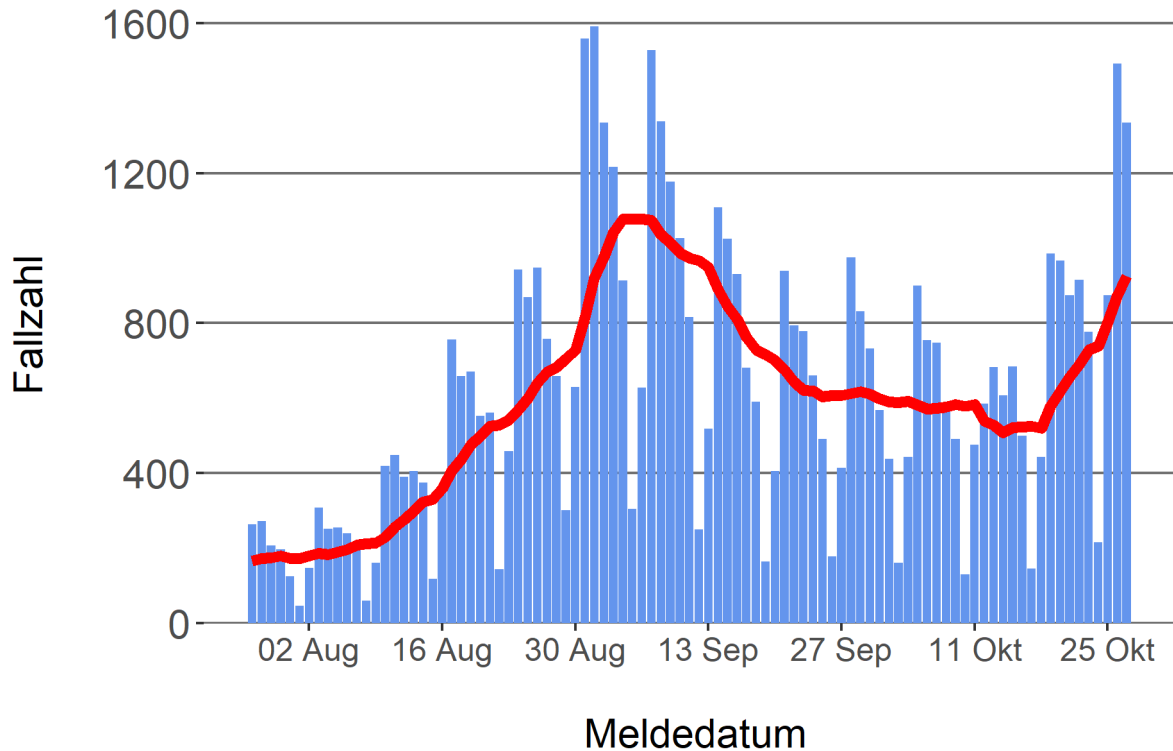
Abbildung 3. Tagesaktuell berechnete 7-Tages-Inzidenz bestätigter COVID-19-Fälle



Inzidenz ■ unter 35 ■ 35 bis unter 50 ■ 50 bis unter 100 ■ 100+

Abbildung 4. Darstellung der bestätigten COVID-19-Fälle in Hessen nach Meldedatum

Das Meldedatum entspricht dem Tag, an dem der Fall dem Gesundheitsamt bekannt wurde und im elektronischen Meldesystem erfasst wurde. Es wurden alle gemeldeten Fälle aufgetragen, die bis zum Vortag des heutigen Datums eingegangen sind. Der erste COVID-19-Fall in Hessen wurde am 28. Februar 2020 gemeldet. Die rote Linie ist das sog. nachlaufende 7-Tage-Mittel, das zur Glättung eingesetzt wird. Die Summe der Fälle des Berichtstags und der sechs vorherigen Tage wird durch Sieben geteilt und dargestellt.



Links zu den Websites von HMSI, RKI und BZgA

Informationen auf der Website des HMSI:

<http://www.hessenlink.de/2019nCoV>

Übersicht des RKI zu aktuellen Risikogebieten:

https://www.rki.de/DE/Content/InfAZ/N/Neuartiges_Coronavirus/Risikogebiete_neu.html

Informationen der Bundeszentrale für gesundheitliche Aufklärung (BZgA):

<https://www.infektionsschutz.de/coronavirus-sars-cov-2.html>

Kontakt

Pressereferat

Hessisches Ministerium für Soziales und Integration

Sonnenbergerstraße 2/2A

65193 Wiesbaden

Telefon (0611) 32-19 3408

Telefax (0611) 32-719 4666

E-Mail: presse@hsm.hessen.de