

Bulletin

Stand 23.09.2021

1. COVID-19-Fallzahlen

Abbildung 1. Globale, bundesweite und hessische Meldezahlen und Todesfälle.

		Differenz zum 22.09.2021
Bestätigte Fälle weltweit ¹ :	230.087.742	+579.705
	Todesfälle weltweit ¹ :	4.719.178
Bestätigte Fälle Deutschland ² :	4.171.666	+10.696
	Todesfälle Deutschland ² :	93.238
Bestätigte Fälle Hessen ² :	328.600	+796
	Todesfälle Hessen ² :	7.709

¹ Johns Hopkins University (abgerufen 6:00, Uhr)

² Robert Koch-Institut (Meldedaten, SurvNet-Stand 00:00 Uhr)

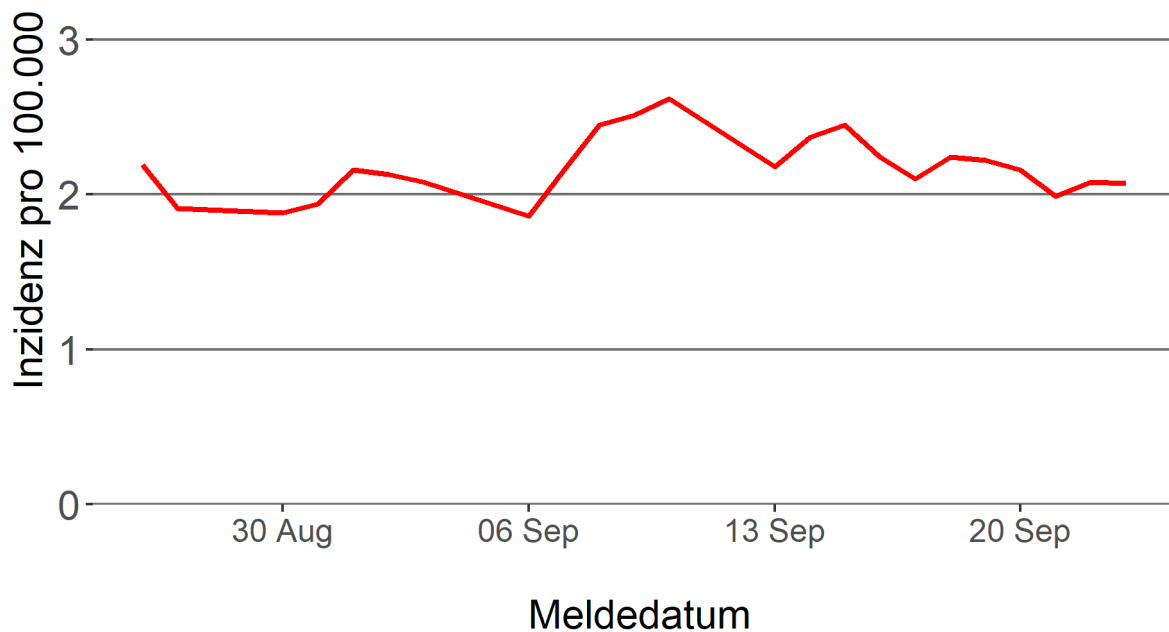
Pandemie (seit 11.03.2020)

2. Leitindikatoren zur Bestimmung des Pandemiegeschehens

2.1. Hospitalisierungsinzidenz

Die durch das RKI ausgewiesene Hospitalisierungsinzidenz-Tageswert für Hessen liegt aktuell bei 2,07 pro 100.000 Einwohner*innen (23.09.2021). Eine Woche zuvor betrug der Wert 2,24 pro 100.000.

Tabelle 1. 7-Tage-Inzidenz Hospitalisierungen in Hessen im zeitlichen Verlauf



2.2. Zahl der mit COVID-19-Patient*innen belegten Intensivbetten

Nach der IVENA Sonderlage waren am 22.09.2021 um 11:00 Uhr 155 Betten auf hessischen Intensivstationen mit Patient*innen mit einer COVID-19-Erkrankung belegt. Bei 139 wurde eine SARS-CoV-2 Infektion bestätigt, bei 16 besteht der Verdacht.

3. Weitere Indikatoren zur Bestimmung des Pandemiegeschehens

3.1. Zahl der mit COVID-19-Patient*innen belegten Normalbetten

Nach der IVENA Sonderlage waren am 22.09.2021 um 11:00 Uhr 365 Covid-19-Patient*innen in Hessen Normalpflegebetten. Bei 295 wurde eine SARS-CoV-2 Infektion nachgewiesen, bei 70 besteht der Verdacht.

3.2. Impfstatus von COVID-19-Patient*innen in Intensivbehandlung

78 Prozent der auf hessischen Intensivstationen behandelten Patient*innen mit COVID-19 sind nicht vollständig geimpft (ungeimpft oder teilgeimpft), während 17 Prozent vollständig geimpft sind. Bei 5 Prozent ist der Impfstatus unbekannt.

3.3. Aktuelle COVID-19-Impfquote in Hessen

Gegenwärtig sind 62,8 Prozent der hessischen Bevölkerung vollständig gegen SARS-CoV-2 geimpft (RKI Impfquotenmonitoring, Stand: 23.09.2021). Wenn nur die aktuell impffähigen Altersgruppen berücksichtigt werden (12+), beträgt der vollimmunisierte Anteil 70,8 Prozent.

3.4. Fallzahlen COVID-19 in Hessen (SurvNet-Stand 23.09.2021, 00:00 Uhr)

Tabelle 1. Übersicht bestätigte COVID-19-Fälle in Hessen inklusive 7-Tage-Inzidenz

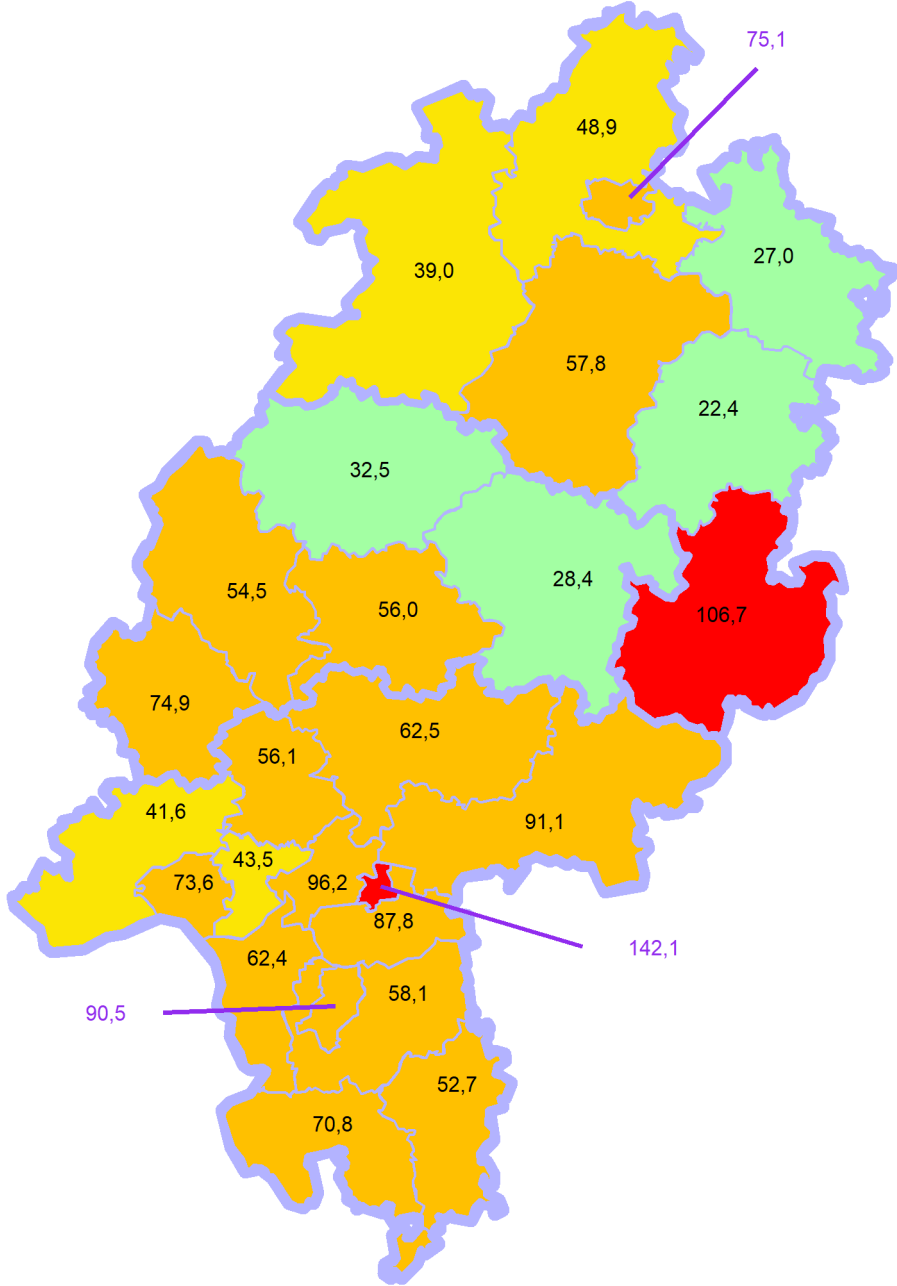
Kreis/Stadt	Aktuell		Kumulativ		7-Tage	
	Fälle	Todesfälle	Fälle	Todesfälle	Fälle	Inzidenz [†]
LK Bergstraße	34	0	12.762	340	192	70,8
LK Darmstadt-Dieburg	27	0	12.547	314	173	58,1
LK Fulda	21	0	15.072	282	238	106,7
LK Gießen	22	0	15.403	363	152	56,0
LK Groß-Gerau	39	0	16.142	308	172	62,4
LK Hersfeld-Rotenburg	7	0	6.494	190	27	22,4
LK Hochtaunuskreis	25	0	9.400	215	133	56,1
LK Kassel	26	0	9.168	230	116	48,9
LK Lahn-Dill-Kreis	32	0	13.411	226	138	54,5
LK Limburg-Weilburg	8	0	10.252	285	129	74,9
LK Main-Kinzig-Kreis	96	1	25.258	645	384	91,1
LK Main-Taunus-Kreis	12	0	10.450	226	104	43,5
LK Marburg-Biedenkopf	12	2	11.966	291	80	32,5
LK Odenwaldkreis	10	0	4.928	175	51	52,7
LK Offenbach	48	0	20.980	557	313	87,8
LK Rheingau-Taunus-Kreis	7	0	8.149	188	78	41,6
LK Schwalm-Eder-Kreis	34	0	7.352	247	104	57,8
LK Vogelsbergkreis	7	0	4.331	109	30	28,4
LK Waldeck-Frankenberg	14	0	6.972	155	61	39,0
LK Werra-Meißner-Kreis	0	0	3.901	162	27	27,0
LK Wetteraukreis	42	0	14.940	540	194	62,5
SK Darmstadt	27	0	6.903	155	144	90,5
SK Frankfurt am Main	107	1	46.087	834	735	96,2
SK Kassel	49	0	9.861	202	151	75,1
SK Offenbach	44	0	10.767	185	186	142,1
SK Wiesbaden	46	0	15.104	285	205	73,6
Gesamt	796	4	328.600	7.709	4.317	68,6

[†] Berechnet als Anzahl Fälle per 100.000 Bevölkerung.

Die Inzidenz beschreibt die in einem bestimmten Zeitraum neu aufgetretene Anzahl an Krankheitsfällen in einer definierten Population. Sie wird meist pro 100.000 Einwohner angegeben.

Die kumulierte Inzidenz umfasst alle bisher gemeldeten bestätigten Fälle in Hessen pro 100.000 Einwohner und die 7-Tage-Inzidenz beschreibt alle bestätigten Fälle der vorangegangenen sieben Tage in Hessen pro 100.000 Einwohner. Für die Berechnung der Inzidenzen werden die Bevölkerungszahlen des Hessischen Statistischen Landesamtes in Wiesbaden (Stand: 31.12.2020) zugrunde gelegt.

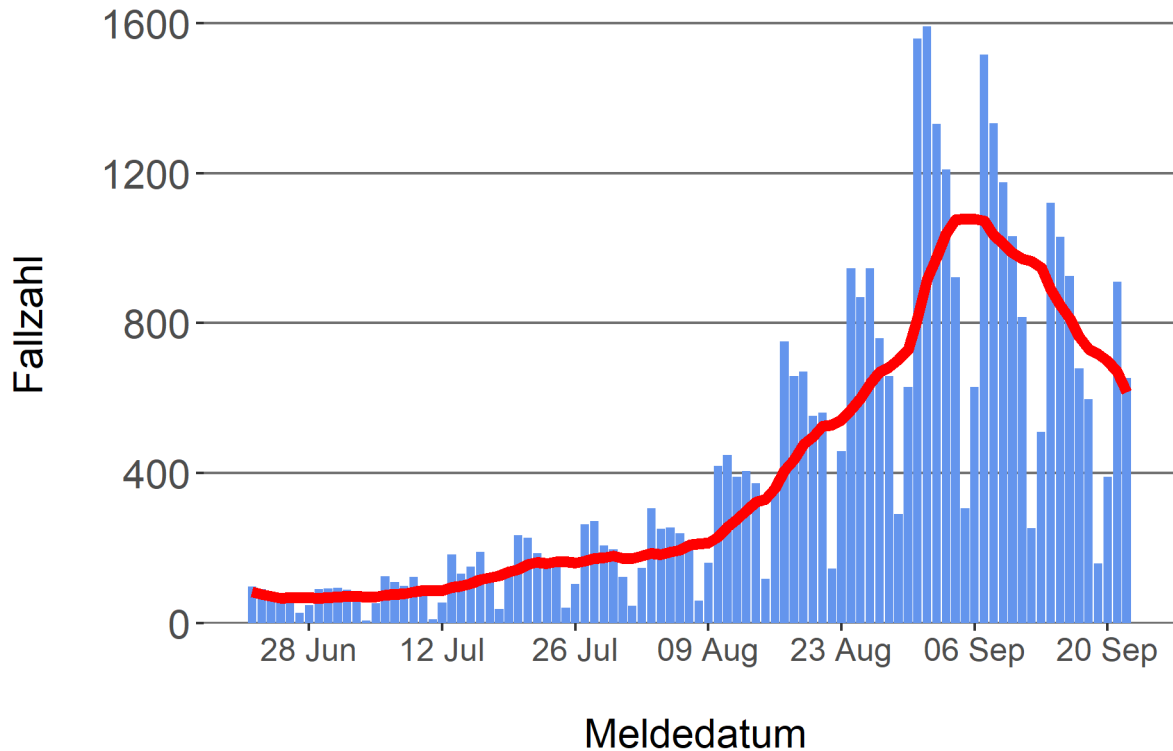
Abbildung 3. Tagesaktuell berechnete 7-Tages-Inzidenz bestätigter COVID-19-Fälle



Inzidenz ■ unter 35 ■ 35 bis unter 50 ■ 50 bis unter 100 ■ 100+

Abbildung 4. Darstellung der bestätigten COVID-19-Fälle in Hessen nach Meldedatum

Das Meldedatum entspricht dem Tag, an dem der Fall dem Gesundheitsamt bekannt wurde und im elektronischen Meldesystem erfasst wurde. Es wurden alle gemeldeten Fälle aufgetragen, die bis zum Vortag des heutigen Datums eingegangen sind. Der erste COVID-19-Fall in Hessen wurde am 28. Februar 2020 gemeldet. Die rote Linie ist das sog. nachlaufende 7-Tage-Mittel, das zur Glättung eingesetzt wird. Die Summe der Fälle des Berichtstags und der sechs vorherigen Tage wird durch Sieben geteilt und dargestellt.



Links zu den Websites von HMSI, RKI und BZgA

Informationen auf der Website des HMSI:

<http://www.hessenlink.de/2019nCoV>

Übersicht des RKI zu aktuellen Risikogebieten:

https://www.rki.de/DE/Content/InfAZ/N/Neuartiges_Coronavirus/Risikogebiete_neu.html

Informationen der Bundeszentrale für gesundheitliche Aufklärung (BZgA):

<https://www.infektionsschutz.de/coronavirus-sars-cov-2.html>

Kontakt

Pressereferat

Hessisches Ministerium für Soziales und Integration

Sonnenbergerstraße 2/2A

65193 Wiesbaden

Telefon (0611) 32-19 3408

Telefax (0611) 32-719 4666

E-Mail: presse@hsm.hessen.de