

Bulletin

Stand 24.09.2021

1. COVID-19-Fallzahlen

Abbildung 1. Globale, bundesweite und hessische Meldezahlen und Todesfälle.

		Differenz zum 23.09.2021
Bestätigte Fälle weltweit ¹ : Todesfälle weltweit ¹ :	230.567.044	+479.302
	4.728.496	+9.318
Bestätigte Fälle Deutschland ² : Todesfälle Deutschland ² :	4.181.393	+9.727
	93.303	+65
Bestätigte Fälle Hessen ² : Todesfälle Hessen ² :	329.392	+792
	7.716	+7

¹ Johns Hopkins University (abgerufen 6:00, Uhr)

² Robert Koch-Institut (Meldedaten, SurvNet-Stand 00:00 Uhr)

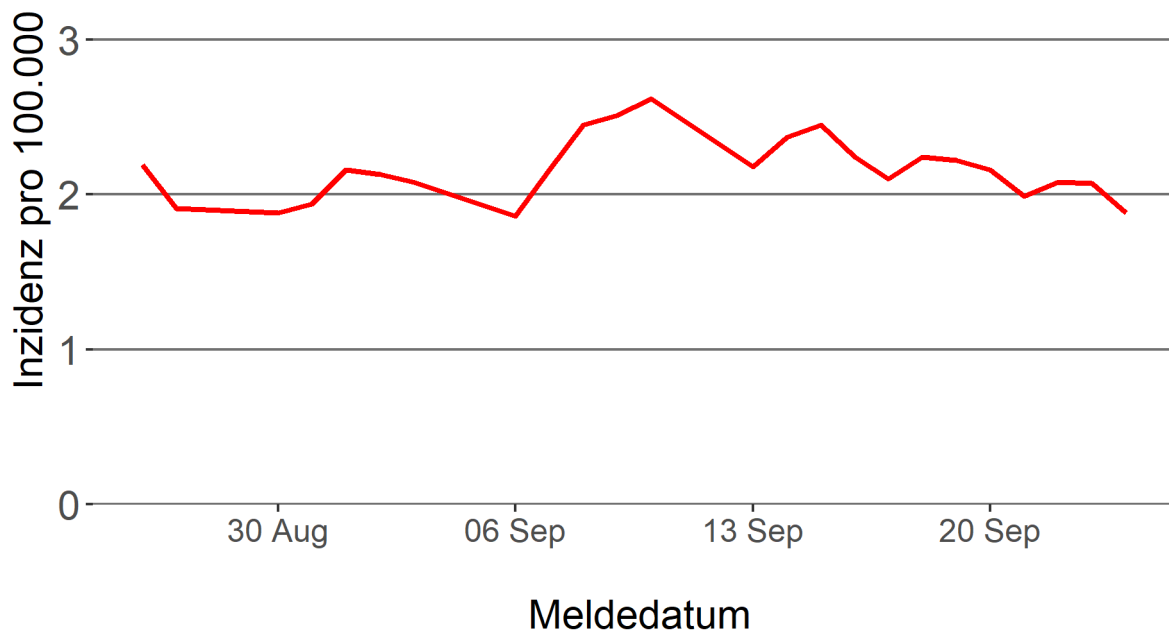
Pandemie (seit 11.03.2020)

2. Leitindikatoren zur Bestimmung des Pandemiegeschehens

2.1. Hospitalisierungsinzidenz

Der durch das RKI ausgewiesene Hospitalisierungsinzidenz-Tageswert für Hessen liegt aktuell bei 1,88 pro 100.000 Einwohner*innen (24.09.2021). Eine Woche zuvor betrug der Wert 2,1 pro 100.000.

Tabelle 1. 7-Tage-Inzidenz Hospitalisierungen in Hessen im zeitlichen Verlauf



2.2. Zahl der mit COVID-19-Patient*innen belegten Intensivbetten

Nach der IVENA Sonderlage waren am 23.09.2021 um 11:00 Uhr 147 Betten auf hessischen Intensivstationen mit Patient*innen mit einer COVID-19-Erkrankung belegt. Bei 131 wurde eine SARS-CoV-2 Infektion bestätigt, bei 16 besteht der Verdacht.

3. Weitere Indikatoren zur Bestimmung des Pandemiegeschehens

3.1. Zahl der mit COVID-19-Patient*innen belegten Normalbetten

Nach der IVENA Sonderlage waren am 23.09.2021 um 11:00 Uhr 337 Covid-19-Patient*innen in Hessen Normalpflegebetten. Bei 283 wurde eine SARS-CoV-2 Infektion nachgewiesen, bei 54 besteht der Verdacht.

3.2. Impfstatus von COVID-19-Patient*innen in Intensivbehandlung

80 Prozent der auf hessischen Intensivstationen behandelten Patient*innen mit COVID-19 sind nicht vollständig geimpft (ungeimpft oder teilgeimpft), während 15 Prozent vollständig geimpft sind. Bei 6 Prozent ist der Impfstatus unbekannt.

3.3. Aktuelle COVID-19-Impfquote in Hessen

Gegenwärtig sind 62,8 Prozent der hessischen Bevölkerung vollständig gegen SARS-CoV-2 geimpft (RKI Impfquotenmonitoring, Stand: 24.09.2021). Wenn nur die aktuell impffähigen Altersgruppen berücksichtigt werden (12+), beträgt der vollimmunisierte Anteil 70,8 Prozent.

3.4. Fallzahlen COVID-19 in Hessen (SurvNet-Stand 24.09.2021, 00:00 Uhr)

Tabelle 1. Übersicht bestätigte COVID-19-Fälle in Hessen inklusive 7-Tage-Inzidenz

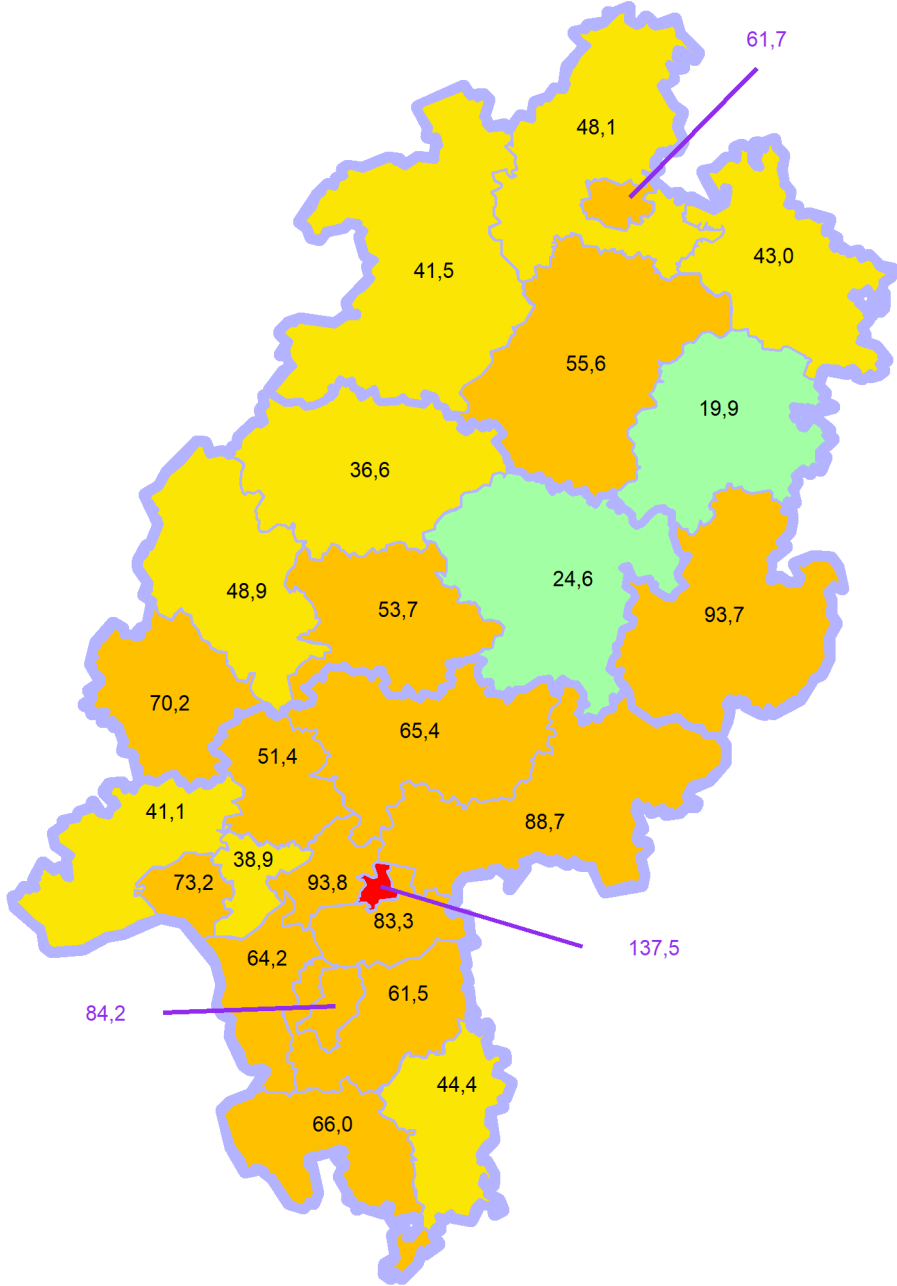
Kreis/Stadt	Aktuell		Kumulativ		7-Tage	
	Fälle	Todesfälle	Fälle	Todesfälle	Fälle	Inzidenz [†]
LK Bergstraße	31	0	12.793	340	179	66,0
LK Darmstadt-Dieburg	42	0	12.589	314	183	61,5
LK Fulda	38	0	15.110	282	209	93,7
LK Gießen	25	1	15.428	364	146	53,7
LK Groß-Gerau	36	0	16.178	308	177	64,2
LK Hersfeld-Rotenburg	0	0	6.494	190	24	19,9
LK Hochtaunuskreis	19	0	9.419	215	122	51,4
LK Kassel	23	0	9.191	230	114	48,1
LK Lahn-Dill-Kreis	25	0	13.436	226	124	48,9
LK Limburg-Weilburg	33	0	10.285	285	121	70,2
LK Main-Kinzig-Kreis	73	0	25.331	645	374	88,7
LK Main-Taunus-Kreis	24	0	10.474	226	93	38,9
LK Marburg-Biedenkopf	28	0	11.994	291	90	36,6
LK Odenwaldkreis	9	0	4.937	175	43	44,4
LK Offenbach	50	0	21.030	557	297	83,3
LK Rheingau-Taunus-Kreis	10	2	8.159	190	77	41,1
LK Schwalm-Eder-Kreis	17	0	7.369	247	100	55,6
LK Vogelsbergkreis	4	0	4.335	109	26	24,6
LK Waldeck-Frankenberg	8	0	6.980	155	65	41,5
LK Werra-Meißner-Kreis	19	1	3.920	163	43	43,0
LK Wetteraukreis	43	0	14.983	540	203	65,4
SK Darmstadt	27	0	6.930	155	134	84,2
SK Frankfurt am Main	124	2	46.211	836	717	93,8
SK Kassel	14	0	9.875	202	124	61,7
SK Offenbach	38	0	10.805	185	180	137,5
SK Wiesbaden	32	1	15.136	286	204	73,2
Gesamt	792	7	329.392	7.716	4.169	66,2

[†] Berechnet als Anzahl Fälle per 100.000 Bevölkerung.

Die Inzidenz beschreibt die in einem bestimmten Zeitraum neu aufgetretene Anzahl an Krankheitsfällen in einer definierten Population. Sie wird meist pro 100.000 Einwohner angegeben.

Die kumulierte Inzidenz umfasst alle bisher gemeldeten bestätigten Fälle in Hessen pro 100.000 Einwohner und die 7-Tage-Inzidenz beschreibt alle bestätigten Fälle der vorangegangenen sieben Tage in Hessen pro 100.000 Einwohner. Für die Berechnung der Inzidenzen werden die Bevölkerungszahlen des Hessischen Statistischen Landesamtes in Wiesbaden (Stand: 31.12.2020) zugrunde gelegt.

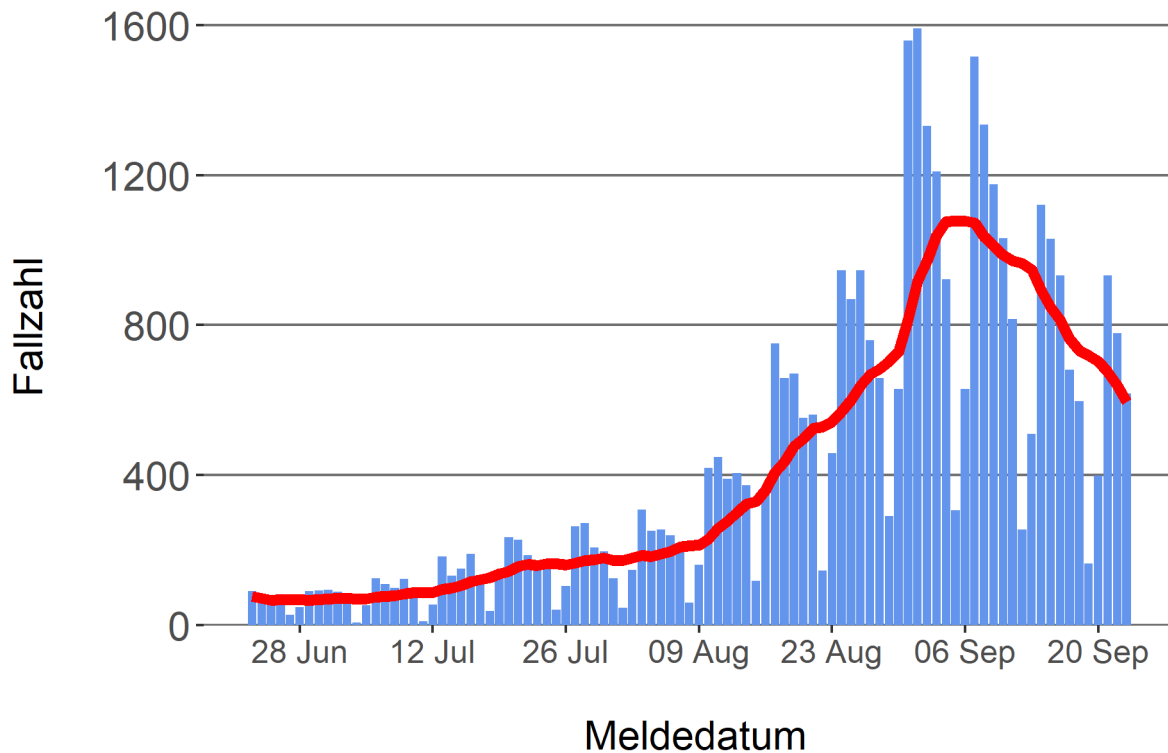
Abbildung 3. Tagesaktuell berechnete 7-Tages-Inzidenz bestätigter COVID-19-Fälle



Inzidenz ■ unter 35 ■ 35 bis unter 50 ■ 50 bis unter 100 ■ 100+

Abbildung 4. Darstellung der bestätigten COVID-19-Fälle in Hessen nach Meldedatum

Das Meldedatum entspricht dem Tag, an dem der Fall dem Gesundheitsamt bekannt wurde und im elektronischen Meldesystem erfasst wurde. Es wurden alle gemeldeten Fälle aufgetragen, die bis zum Vortag des heutigen Datums eingegangen sind. Der erste COVID-19-Fall in Hessen wurde am 28. Februar 2020 gemeldet. Die rote Linie ist das sog. nachlaufende 7-Tage-Mittel, das zur Glättung eingesetzt wird. Die Summe der Fälle des Berichtstags und der sechs vorherigen Tage wird durch Sieben geteilt und dargestellt.



Links zu den Websites von HMSI, RKI und BZgA

Informationen auf der Website des HMSI:

<http://www.hessenlink.de/2019nCoV>

Übersicht des RKI zu aktuellen Risikogebieten:

https://www.rki.de/DE/Content/InfAZ/N/Neuartiges_Coronavirus/Risikogebiete_neu.html

Informationen der Bundeszentrale für gesundheitliche Aufklärung (BZgA):

<https://www.infektionsschutz.de/coronavirus-sars-cov-2.html>

Kontakt

Pressereferat

Hessisches Ministerium für Soziales und Integration

Sonnenbergerstraße 2/2A

65193 Wiesbaden

Telefon (0611) 32-19 3408

Telefax (0611) 32-719 4666

E-Mail: presse@hsm.hessen.de