



Bulletin

Stand 25.09.2021

1. COVID-19-Fallzahlen

Abbildung 1. Globale, bundesweite und hessische Meldezahlen und Todesfälle.

		Differenz zum 24.09.2021
Bestätigte Fälle weltweit ¹ :	231.123.730	+1.035.988
	Todesfälle weltweit ¹ :	4.737.614 +18.436
Bestätigte Fälle Deutschland ² :	4.188.604	+16.938
	Todesfälle Deutschland ² :	93.365 +127
Bestätigte Fälle Hessen ² :	330.063	+671
	Todesfälle Hessen ² :	7.718 +2

¹ Johns Hopkins University (abgerufen 6:00, Uhr)

² Robert Koch-Institut (Meldedaten, SurvNet-Stand 00:00 Uhr)

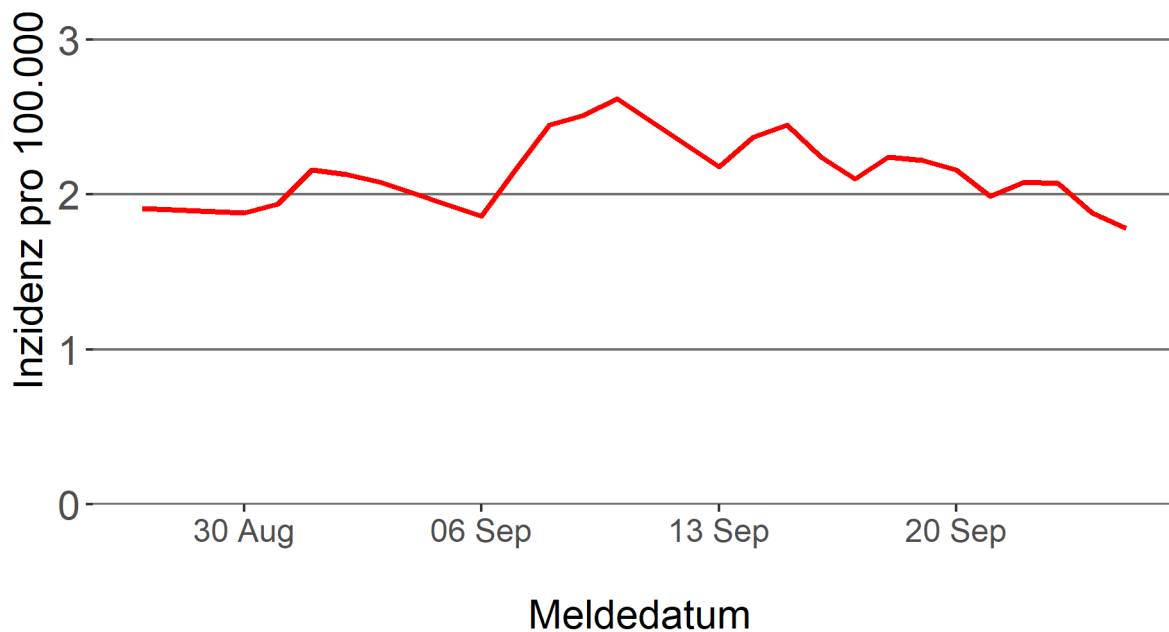
Pandemie (seit 11.03.2020)

2. Leitindikatoren zur Bestimmung des Pandemiegeschehens

2.1. Hospitalisierungsinzidenz

Der durch das RKI ausgewiesene Hospitalisierungsinzidenz-Tageswert für Hessen liegt aktuell bei 1,88 pro 100.000 Einwohner*innen (24.09.2021). Eine Woche zuvor betrug der Wert 2,1 pro 100.000.

Tabelle 1. 7-Tage-Inzidenz Hospitalisierungen in Hessen im zeitlichen Verlauf



2.2. Zahl der mit COVID-19-Patient*innen belegten Intensivbetten

Nach der IVENA Sonderlage waren am 24.09.2021 um 11:00 Uhr 137 Betten auf hessischen Intensivstationen mit Patient*innen mit einer COVID-19-Erkrankung belegt. Bei 127 wurde eine SARS-CoV-2 Infektion bestätigt, bei 10 besteht der Verdacht.

3. Weitere Indikatoren zur Bestimmung des Pandemiegeschehens

3.1. Zahl der mit COVID-19-Patient*innen belegten Normalbetten

Nach der IVENA Sonderlage waren am 24.09.2021 um 11:00 Uhr 327 Covid-19-Patient*innen in Hessen Normalpflegebetten. Bei 261 wurde eine SARS-CoV-2 Infektion nachgewiesen, bei 66 besteht der Verdacht.

3.2. Impfstatus von COVID-19-Patient*innen in Intensivbehandlung

79 Prozent der auf hessischen Intensivstationen behandelten Patient*innen mit COVID-19 sind nicht vollständig geimpft (ungeimpft oder teilgeimpft), während 14 Prozent vollständig geimpft sind. Bei 6 Prozent ist der Impfstatus unbekannt.

3.3. Aktuelle COVID-19-Impfquote in Hessen

Gegenwärtig sind 63,1 Prozent der hessischen Bevölkerung vollständig gegen SARS-CoV-2 geimpft (RKI Impfquotenmonitoring, Stand: 25.09.2021). Wenn nur die aktuell impffähigen Altersgruppen berücksichtigt werden (12+), beträgt der vollimmunisierte Anteil 71,2 Prozent.

3.4. Fallzahlen COVID-19 in Hessen (SurvNet-Stand 25.09.2021, 00:00 Uhr)

Tabelle 1. Übersicht bestätigte COVID-19-Fälle in Hessen inklusive 7-Tage-Inzidenz

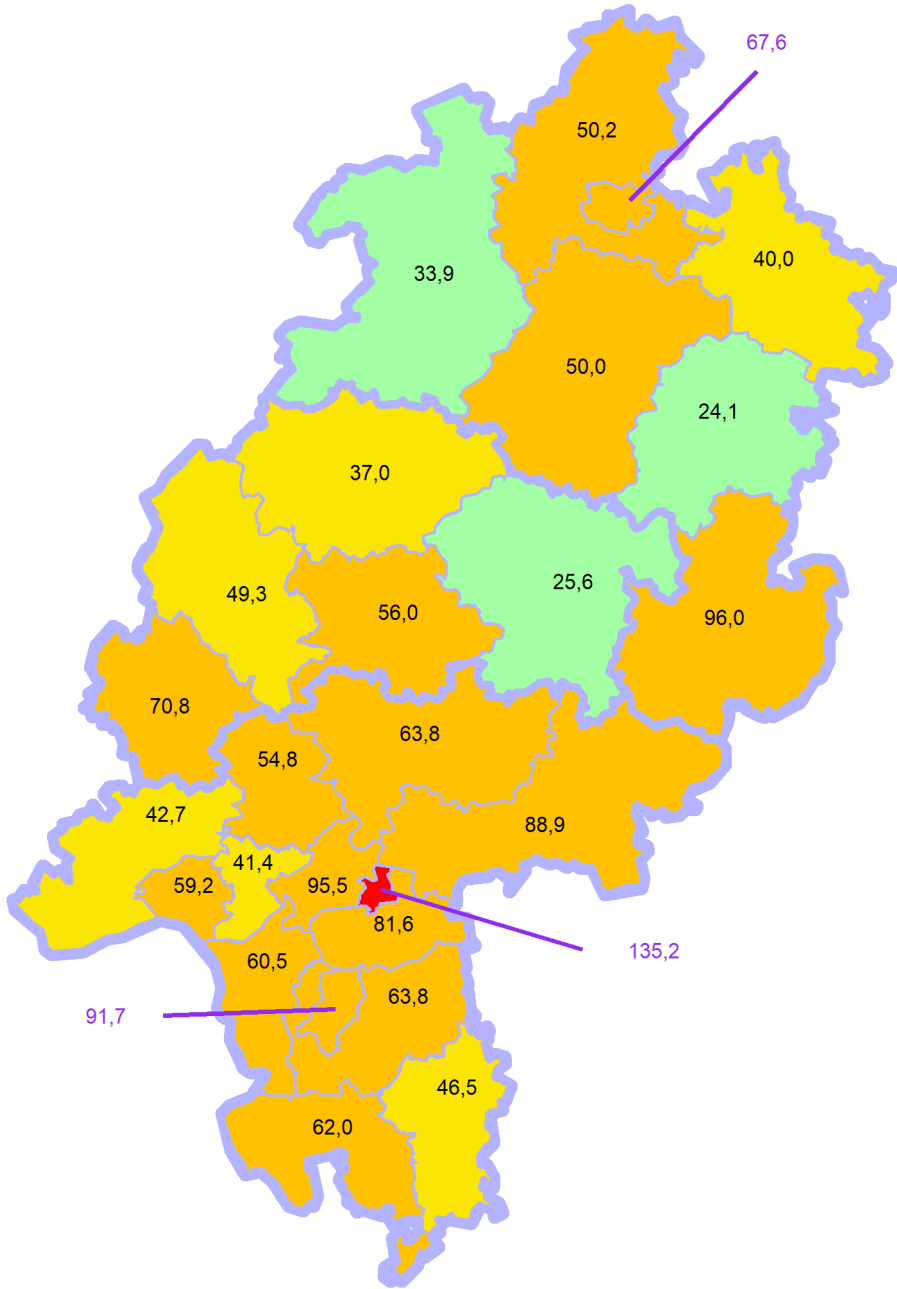
Kreis/Stadt	Aktuell		Kumulativ		7-Tage	
	Fälle	Todesfälle	Fälle	Todesfälle	Fälle	Inzidenz [†]
LK Bergstraße	32	0	12.825	340	168	62,0
LK Darmstadt-Dieburg	25	0	12.614	314	190	63,8
LK Fulda	29	0	15.139	282	214	96,0
LK Gießen	22	0	15.450	364	152	56,0
LK Groß-Gerau	41	0	16.219	308	167	60,5
LK Hersfeld-Rotenburg	11	0	6.505	190	29	24,1
LK Hochtaunuskreis	22	0	9.441	215	130	54,8
LK Kassel	18	0	9.209	230	119	50,2
LK Lahn-Dill-Kreis	25	-1	13.461	225	125	49,3
LK Limburg-Weilburg	19	0	10.304	285	122	70,8
LK Main-Kinzig-Kreis	58	1	25.389	646	375	88,9
LK Main-Taunus-Kreis	22	0	10.496	226	99	41,4
LK Marburg-Biedenkopf	16	0	12.010	291	91	37,0
LK Odenwaldkreis	7	0	4.944	175	45	46,5
LK Offenbach	42	1	21.072	558	291	81,6
LK Rheingau-Taunus-Kreis	20	0	8.179	190	80	42,7
LK Schwalm-Eder-Kreis	5	0	7.374	247	90	50,0
LK Vogelsbergkreis	4	0	4.339	109	27	25,6
LK Waldeck-Frankenberg	6	0	6.986	155	53	33,9
LK Werra-Meißner-Kreis	4	0	3.924	163	40	40,0
LK Wetteraukreis	29	0	15.012	540	198	63,8
SK Darmstadt	25	0	6.955	155	146	91,7
SK Frankfurt am Main	105	1	46.316	837	730	95,5
SK Kassel	22	0	9.897	202	136	67,6
SK Offenbach	30	0	10.835	185	177	135,2
SK Wiesbaden	32	0	15.168	286	165	59,2
Gesamt	671	2	330.063	7.718	4.159	66,1

[†] Berechnet als Anzahl Fälle per 100.000 Bevölkerung.

Die Inzidenz beschreibt die in einem bestimmten Zeitraum neu aufgetretene Anzahl an Krankheitsfällen in einer definierten Population. Sie wird meist pro 100.000 Einwohner angegeben.

Die kumulierte Inzidenz umfasst alle bisher gemeldeten bestätigten Fälle in Hessen pro 100.000 Einwohner und die 7-Tage-Inzidenz beschreibt alle bestätigten Fälle der vorangegangenen sieben Tage in Hessen pro 100.000 Einwohner. Für die Berechnung der Inzidenzen werden die Bevölkerungszahlen des Hessischen Statistischen Landesamtes in Wiesbaden (Stand: 31.12.2020) zugrunde gelegt.

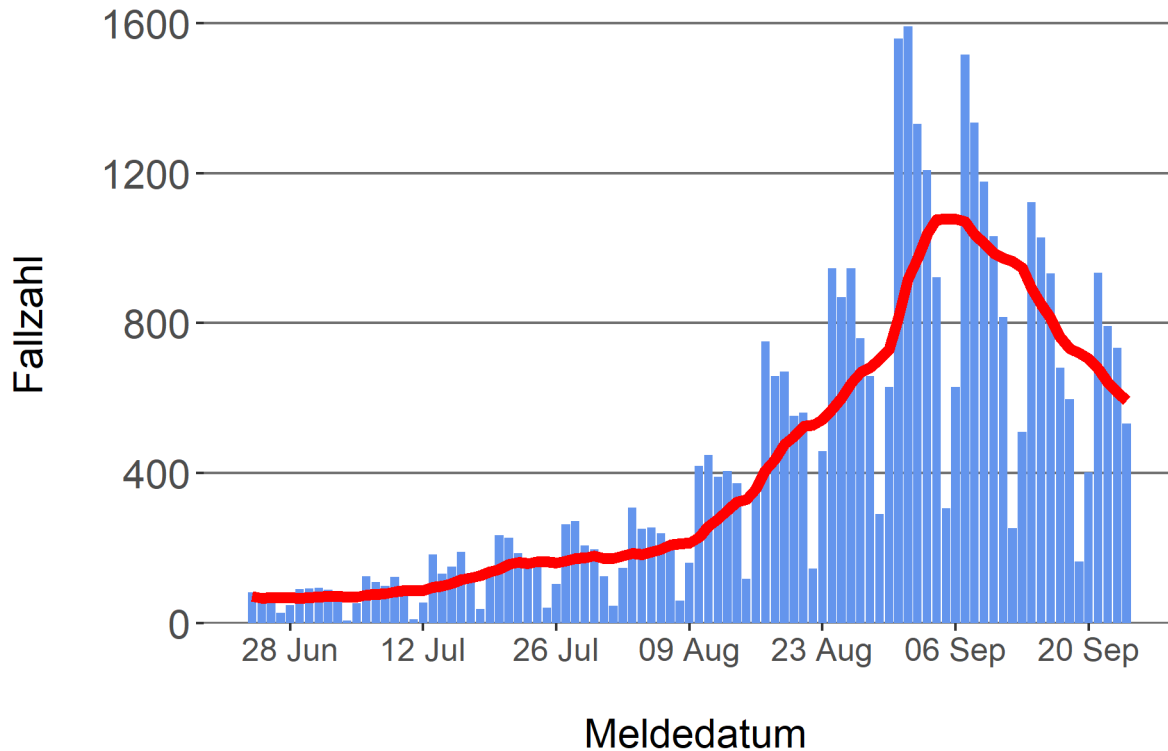
Abbildung 3. Tagesaktuell berechnete 7-Tages-Inzidenz bestätigter COVID-19-Fälle



Inzidenz ■ unter 35 ■ 35 bis unter 50 ■ 50 bis unter 100 ■ 100+

Abbildung 4. Darstellung der bestätigten COVID-19-Fälle in Hessen nach Meldedatum

Das Meldedatum entspricht dem Tag, an dem der Fall dem Gesundheitsamt bekannt wurde und im elektronischen Meldesystem erfasst wurde. Es wurden alle gemeldeten Fälle aufgetragen, die bis zum Vortag des heutigen Datums eingegangen sind. Der erste COVID-19-Fall in Hessen wurde am 28. Februar 2020 gemeldet. Die rote Linie ist das sog. nachlaufende 7-Tage-Mittel, das zur Glättung eingesetzt wird. Die Summe der Fälle des Berichtstags und der sechs vorherigen Tage wird durch Sieben geteilt und dargestellt.



Links zu den Websites von HMSI, RKI und BZgA

Informationen auf der Website des HMSI:

<http://www.hessenlink.de/2019nCoV>

Übersicht des RKI zu aktuellen Risikogebieten:

https://www.rki.de/DE/Content/InfAZ/N/Neuartiges_Coronavirus/Risikogebiete_neu.html

Informationen der Bundeszentrale für gesundheitliche Aufklärung (BZgA):

<https://www.infektionsschutz.de/coronavirus-sars-cov-2.html>

Kontakt

Pressereferat

Hessisches Ministerium für Soziales und Integration

Sonnenbergerstraße 2/2A

65193 Wiesbaden

Telefon (0611) 32-19 3408

Telefax (0611) 32-719 4666

E-Mail: presse@hsm.hessen.de