

Bulletin

Stand 26.09.2021

1. COVID-19-Fallzahlen

Abbildung 1. Globale, bundesweite und hessische Meldezahlen und Todesfälle.

		Differenz zum 25.09.2021
Bestätigte Fälle weltweit ¹ : Todesfälle weltweit ¹ :	231.525.879	+1.438.137
	4.742.894	+23.716
Bestätigte Fälle Deutschland ² : Todesfälle Deutschland ² :	4.196.378	+24.712
	93.393	+155
Bestätigte Fälle Hessen ² : Todesfälle Hessen ² :	330.577	+514
	7.720	+2

¹ Johns Hopkins University (abgerufen 6:00, Uhr)

² Robert Koch-Institut (Meldedaten, SurvNet-Stand 00:00 Uhr)

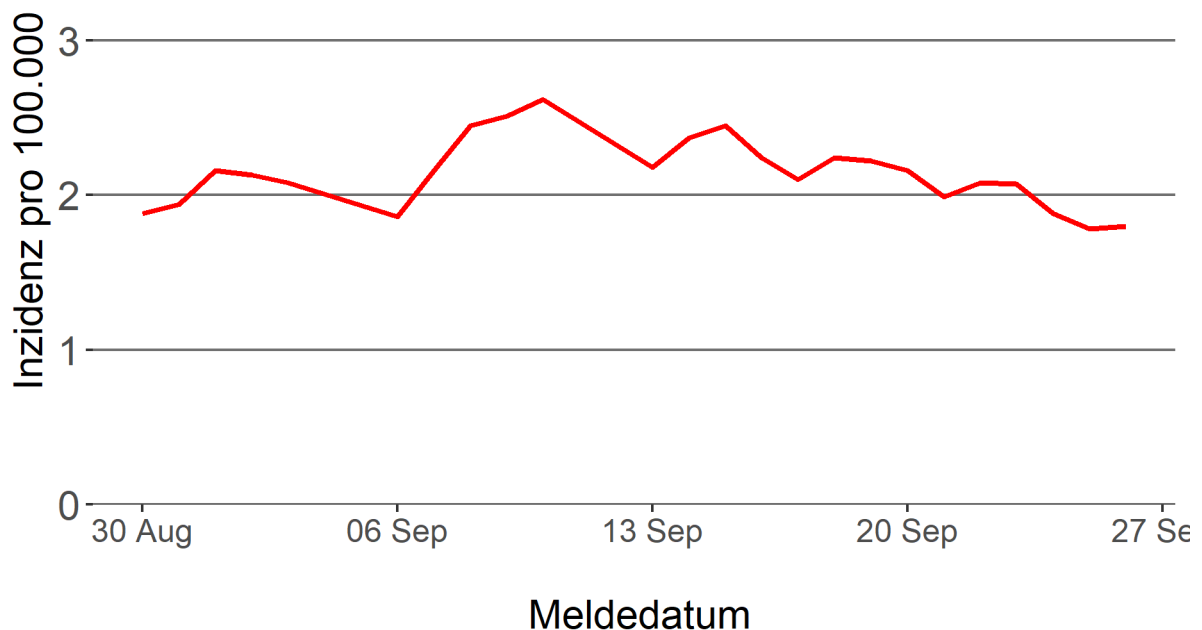
Pandemie (seit 11.03.2020)

2. Leitindikatoren zur Bestimmung des Pandemiegeschehens

2.1. Hospitalisierungsinzidenz

Die durch das RKI ausgewiesene Hospitalisierungsinzidenz für Hessen liegt bei 1.88 pro 100.000 Einwohner*innen (24.09.2021). Der für heute berechnete Wert beträgt 1.8 pro 100.000; vor einer Woche betrug der Wert 2.22 pro 100.000.

Tabelle 1. 7-Tage-Inzidenz Hospitalisierungen in Hessen im zeitlichen Verlauf



2.2. Zahl der mit COVID-19-Patient*innen belegten Intensivbetten

Nach der IVENA Sonderlage waren am 25.09.2021 um 11:00 Uhr 128 Betten auf hessischen Intensivstationen mit Patient*innen mit einer COVID-19-Erkrankung belegt. Bei 117 wurde eine SARS-CoV-2 Infektion bestätigt, bei 11 besteht der Verdacht.

3. Weitere Indikatoren zur Bestimmung des Pandemiegeschehens

3.1. Zahl der mit COVID-19-Patient*innen belegten Normalbetten

Nach der IVENA Sonderlage waren am 25.09.2021 um 11:00 Uhr 309 Covid-19-Patient*innen in Hessen Normalpflegebetten. Bei 256 wurde eine SARS-CoV-2 Infektion nachgewiesen, bei 53 besteht der Verdacht.

3.2. Impfstatus von COVID-19-Patient*innen in Intensivbehandlung

79 Prozent der auf hessischen Intensivstationen behandelten Patient*innen mit COVID-19 sind nicht vollständig geimpft (ungeimpft oder teilgeimpft), während 15 Prozent vollständig geimpft sind. Bei 7 Prozent ist der Impfstatus unbekannt.

3.3. Aktuelle COVID-19-Impfquote in Hessen

Gegenwärtig sind 63,1 Prozent der hessischen Bevölkerung vollständig gegen SARS-CoV-2 geimpft (RKI Impfquotenmonitoring, Stand: 26.09.2021). Wenn nur die aktuell impffähigen Altersgruppen berücksichtigt werden (12+), beträgt der vollimmunisierte Anteil 71,2 Prozent.

3.4. Fallzahlen COVID-19 in Hessen (SurvNet-Stand 26.09.2021, 00:00 Uhr)

Tabelle 1. Übersicht bestätigte COVID-19-Fälle in Hessen inklusive 7-Tage-Inzidenz

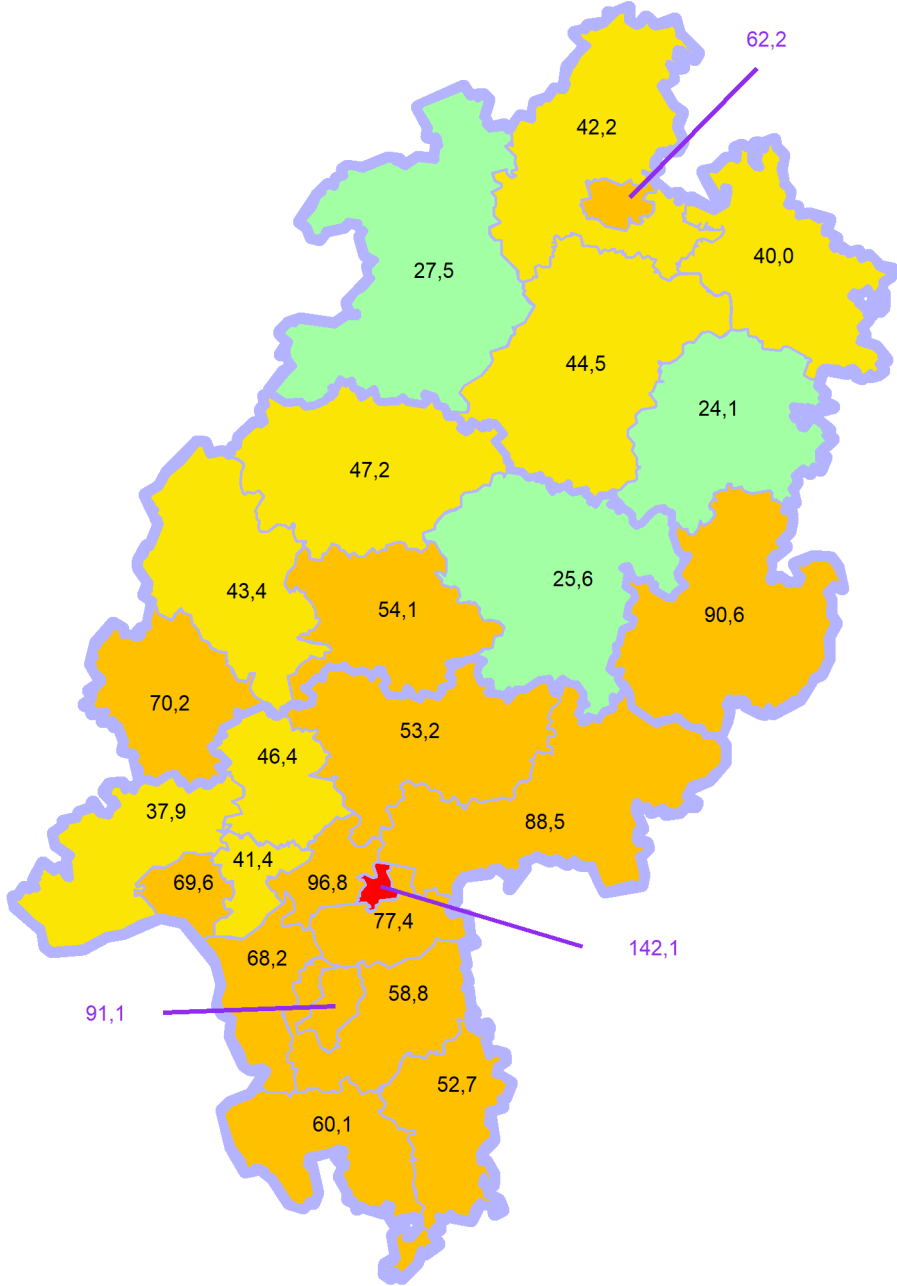
Kreis/Stadt	Aktuell		Kumulativ		7-Tage	
	Fälle	Todesfälle	Fälle	Todesfälle	Fälle	Inzidenz [†]
LK Bergstraße	20	0	12.845	340	163	60,1
LK Darmstadt-Dieburg	15	0	12.629	314	175	58,8
LK Fulda	35	0	15.174	282	202	90,6
LK Gießen	15	0	15.465	364	147	54,1
LK Groß-Gerau	33	0	16.252	308	188	68,2
LK Hersfeld-Rotenburg	0	0	6.505	190	29	24,1
LK Hochtaunuskreis	0	0	9.441	215	110	46,4
LK Kassel	9	0	9.218	230	100	42,2
LK Lahn-Dill-Kreis	0	0	13.461	225	110	43,4
LK Limburg-Weilburg	17	1	10.321	286	121	70,2
LK Main-Kinzig-Kreis	56	0	25.445	646	373	88,5
LK Main-Taunus-Kreis	17	0	10.513	226	99	41,4
LK Marburg-Biedenkopf	31	0	12.041	291	116	47,2
LK Odenwaldkreis	8	0	4.952	175	51	52,7
LK Offenbach	27	0	21.099	558	276	77,4
LK Rheingau-Taunus-Kreis	14	0	8.193	190	71	37,9
LK Schwalm-Eder-Kreis	6	0	7.380	247	80	44,5
LK Vogelsbergkreis	0	0	4.339	109	27	25,6
LK Waldeck-Frankenberg	6	0	6.992	155	43	27,5
LK Werra-Meißner-Kreis	3	0	3.927	163	40	40,0
LK Wetteraukreis	0	0	15.012	540	165	53,2
SK Darmstadt	20	0	6.975	155	145	91,1
SK Frankfurt am Main	103	0	46.419	837	740	96,8
SK Kassel	10	1	9.907	203	125	62,2
SK Offenbach	34	0	10.869	185	186	142,1
SK Wiesbaden	35	0	15.203	286	194	69,6
Gesamt	514	2	330.577	7.720	4.076	64,8

[†] Berechnet als Anzahl Fälle per 100.000 Bevölkerung.

Die Inzidenz beschreibt die in einem bestimmten Zeitraum neu aufgetretene Anzahl an Krankheitsfällen in einer definierten Population. Sie wird meist pro 100.000 Einwohner angegeben.

Die kumulierte Inzidenz umfasst alle bisher gemeldeten bestätigten Fälle in Hessen pro 100.000 Einwohner und die 7-Tage-Inzidenz beschreibt alle bestätigten Fälle der vorangegangenen sieben Tage in Hessen pro 100.000 Einwohner. Für die Berechnung der Inzidenzen werden die Bevölkerungszahlen des Hessischen Statistischen Landesamtes in Wiesbaden (Stand: 31.12.2020) zugrunde gelegt.

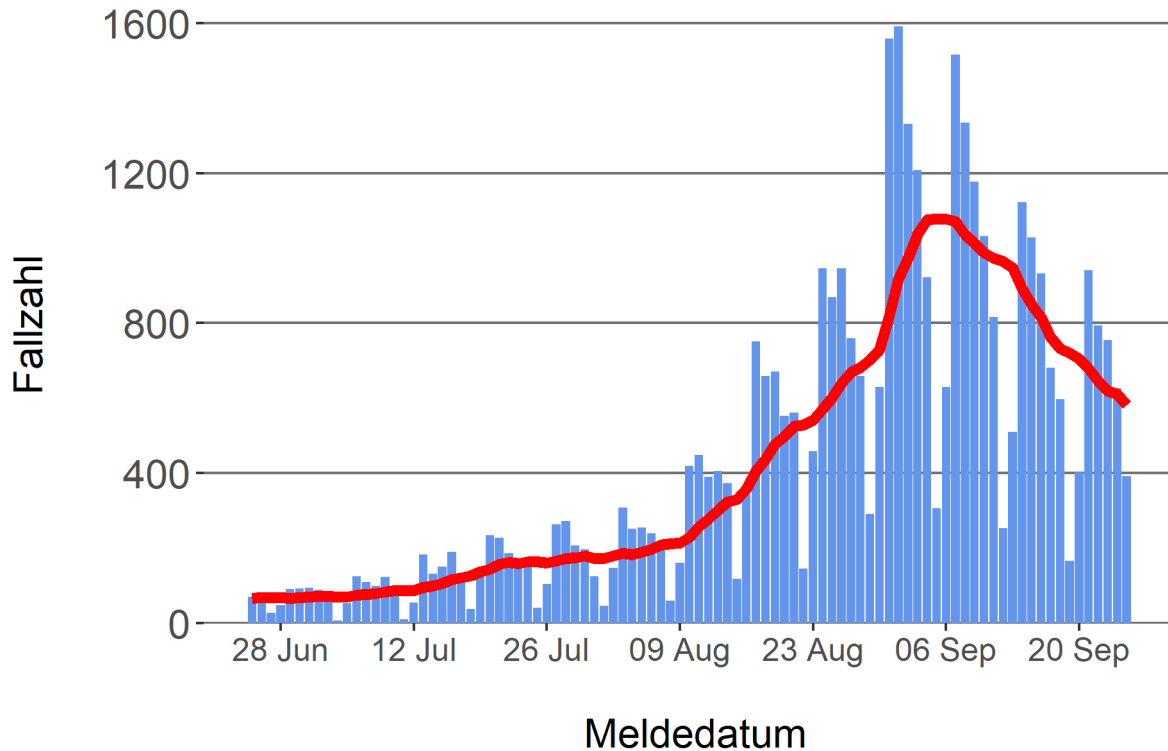
Abbildung 3. Tagesaktuell berechnete 7-Tages-Inzidenz bestätigter COVID-19-Fälle



Inzidenz ■ unter 35 ■ 35 bis unter 50 ■ 50 bis unter 100 ■ 100+

Abbildung 4. Darstellung der bestätigten COVID-19-Fälle in Hessen nach Meldedatum

Das Meldedatum entspricht dem Tag, an dem der Fall dem Gesundheitsamt bekannt wurde und im elektronischen Meldesystem erfasst wurde. Es wurden alle gemeldeten Fälle aufgetragen, die bis zum Vortag des heutigen Datums eingegangen sind. Der erste COVID-19-Fall in Hessen wurde am 28. Februar 2020 gemeldet. Die rote Linie ist das sog. nachlaufende 7-Tage-Mittel, das zur Glättung eingesetzt wird. Die Summe der Fälle des Berichtstags und der sechs vorherigen Tage wird durch Sieben geteilt und dargestellt.



Links zu den Websites von HMSI, RKI und BZgA

Informationen auf der Website des HMSI:

<http://www.hessenlink.de/2019nCoV>

Übersicht des RKI zu aktuellen Risikogebieten:

https://www.rki.de/DE/Content/InfAZ/N/Neuartiges_Coronavirus/Risikogebiete_neu.html

Informationen der Bundeszentrale für gesundheitliche Aufklärung (BZgA):

<https://www.infektionsschutz.de/coronavirus-sars-cov-2.html>

Kontakt

Pressereferat

Hessisches Ministerium für Soziales und Integration

Sonnenbergerstraße 2/2A

65193 Wiesbaden

Telefon (0611) 32-19 3408

Telefax (0611) 32-719 4666

E-Mail: presse@hsm.hessen.de