

Bulletin

Stand 27.09.2021

1. COVID-19-Fallzahlen

Abbildung 1. Globale, bundesweite und hessische Meldezahlen und Todesfälle.

		Differenz zum 26.09.2021
Bestätigte Fälle weltweit ¹ : Todesfälle weltweit ¹ :	231.820.895	+295.016
	4.748.059	+5.165
Bestätigte Fälle Deutschland ² : Todesfälle Deutschland ² :	4.199.400	+3.022
	93.403	+10
Bestätigte Fälle Hessen ² : Todesfälle Hessen ² :	330.831	+254
	7.720	+0

¹ Johns Hopkins University (abgerufen 6:00, Uhr)

² Robert Koch-Institut (Meldedaten, SurvNet-Stand 00:00 Uhr)

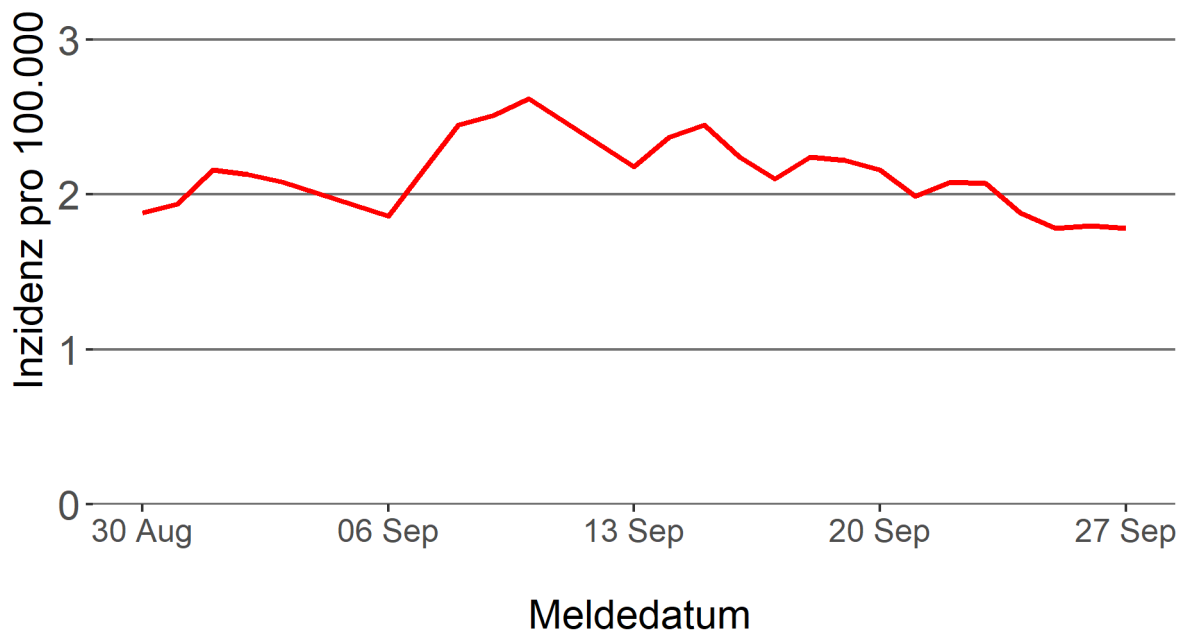
Pandemie (seit 11.03.2020)

2. Leitindikatoren zur Bestimmung des Pandemiegeschehens

2.1. Hospitalisierungsinzidenz

Der durch das RKI ausgewiesene Hospitalisierungsinzidenz-Tageswert für Hessen liegt aktuell bei 1,78 pro 100.000 Einwohner*innen (27.09.2021). Eine Woche zuvor betrug der Wert 2,16 pro 100.000.

Tabelle 1. 7-Tage-Inzidenz Hospitalisierungen in Hessen im zeitlichen Verlauf



2.2. Zahl der mit COVID-19-Patient*innen belegten Intensivbetten

Nach der IVENA Sonderlage waren am 26.09.2021 um 11:00 Uhr 130 Betten auf hessischen Intensivstationen mit Patient*innen mit einer COVID-19-Erkrankung belegt. Bei 117 wurde eine SARS-CoV-2 Infektion bestätigt, bei 13 besteht der Verdacht.

3. Weitere Indikatoren zur Bestimmung des Pandemiegeschehens

3.1. Zahl der mit COVID-19-Patient*innen belegten Normalbetten

Nach der IVENA Sonderlage waren am 26.09.2021 um 11:00 Uhr 316 Covid-19-Patient*innen in Hessen Normalpflegebetten. Bei 259 wurde eine SARS-CoV-2 Infektion nachgewiesen, bei 57 besteht der Verdacht.

3.2. Impfstatus von COVID-19-Patient*innen in Intensivbehandlung

82 Prozent der auf hessischen Intensivstationen behandelten Patient*innen mit COVID-19 sind nicht vollständig geimpft (ungeimpft oder teilgeimpft), während 13 Prozent vollständig geimpft sind. Bei 4 Prozent ist der Impfstatus unbekannt.

3.3. Aktuelle COVID-19-Impfquote in Hessen

Gegenwärtig sind 63,2 Prozent der hessischen Bevölkerung vollständig gegen SARS-CoV-2 geimpft (RKI Impfquotenmonitoring, Stand: 27.09.2021). Wenn nur die aktuell impffähigen Altersgruppen berücksichtigt werden (12+), beträgt der vollimmunisierte Anteil 71,3 Prozent.

3.4. Fallzahlen COVID-19 in Hessen (SurvNet-Stand 27.09.2021, 00:00 Uhr)

Tabelle 1. Übersicht bestätigte COVID-19-Fälle in Hessen inklusive 7-Tage-Inzidenz

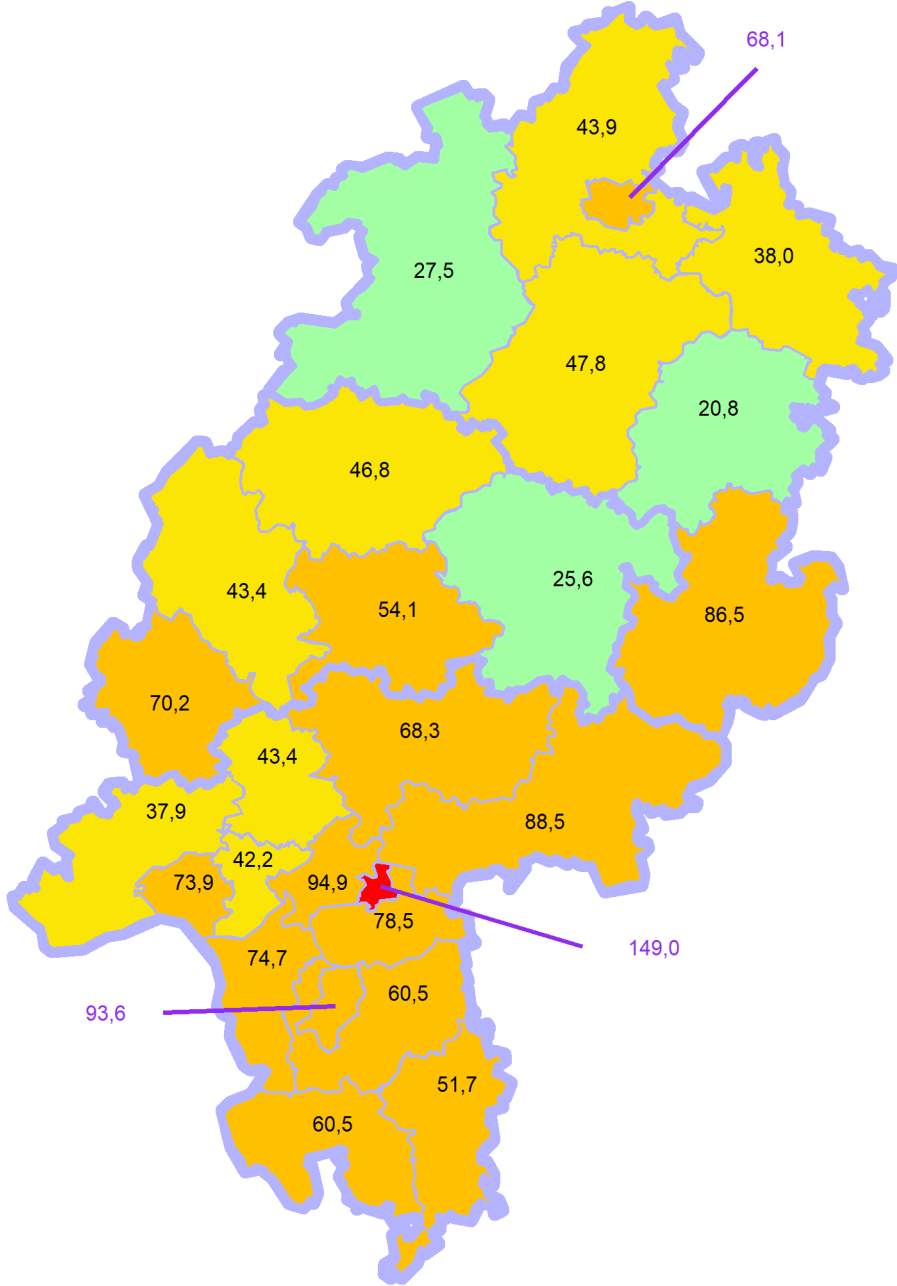
Kreis/Stadt	Aktuell		Kumulativ		7-Tage	
	Fälle	Todesfälle	Fälle	Todesfälle	Fälle	Inzidenz [†]
LK Bergstraße	9	0	12.854	340	164	60,5
LK Darmstadt-Dieburg	12	0	12.641	314	180	60,5
LK Fulda	0	0	15.174	282	193	86,5
LK Gießen	0	0	15.465	364	147	54,1
LK Groß-Gerau	22	0	16.274	308	206	74,7
LK Hersfeld-Rotenburg	0	0	6.505	190	25	20,8
LK Hochtaunuskreis	0	0	9.441	215	103	43,4
LK Kassel	10	0	9.228	230	104	43,9
LK Lahn-Dill-Kreis	0	0	13.461	225	110	43,4
LK Limburg-Weilburg	0	0	10.321	286	121	70,2
LK Main-Kinzig-Kreis	0	0	25.445	646	373	88,5
LK Main-Taunus-Kreis	4	0	10.517	226	101	42,2
LK Marburg-Biedenkopf	0	0	12.041	291	115	46,8
LK Odenwaldkreis	1	0	4.953	175	50	51,7
LK Offenbach	21	0	21.120	558	280	78,5
LK Rheingau-Taunus-Kreis	4	0	8.197	190	71	37,9
LK Schwalm-Eder-Kreis	6	0	7.386	247	86	47,8
LK Vogelsbergkreis	0	0	4.339	109	27	25,6
LK Waldeck-Frankenberg	0	0	6.992	155	43	27,5
LK Werra-Meißner-Kreis	4	0	3.931	163	38	38,0
LK Wetteraukreis	52	0	15.064	540	212	68,3
SK Darmstadt	8	0	6.983	155	149	93,6
SK Frankfurt am Main	45	0	46.464	837	725	94,9
SK Kassel	24	0	9.931	203	137	68,1
SK Offenbach	14	0	10.883	185	195	149,0
SK Wiesbaden	18	0	15.221	286	206	73,9
Gesamt	254	0	330.831	7.720	4.161	66,1

[†] Berechnet als Anzahl Fälle per 100.000 Bevölkerung.

Die Inzidenz beschreibt die in einem bestimmten Zeitraum neu aufgetretene Anzahl an Krankheitsfällen in einer definierten Population. Sie wird meist pro 100.000 Einwohner angegeben.

Die kumulierte Inzidenz umfasst alle bisher gemeldeten bestätigten Fälle in Hessen pro 100.000 Einwohner und die 7-Tage-Inzidenz beschreibt alle bestätigten Fälle der vorangegangenen sieben Tage in Hessen pro 100.000 Einwohner. Für die Berechnung der Inzidenzen werden die Bevölkerungszahlen des Hessischen Statistischen Landesamtes in Wiesbaden (Stand: 31.12.2020) zugrunde gelegt.

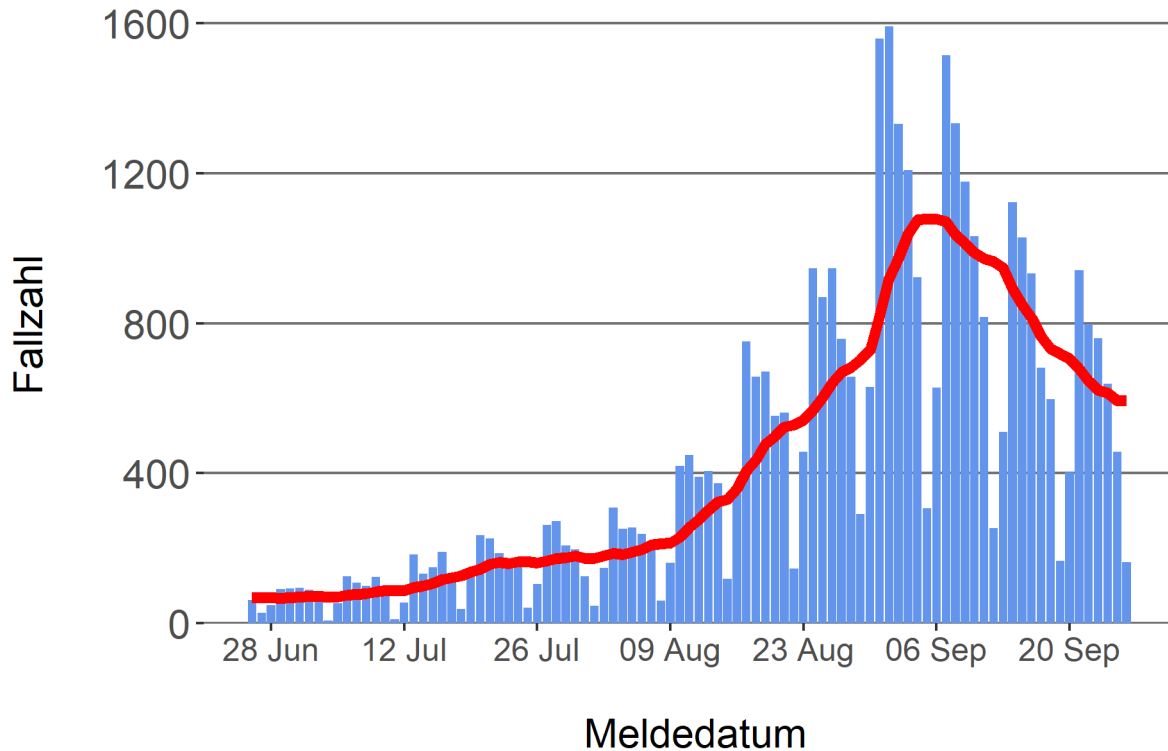
Abbildung 3. Tagesaktuell berechnete 7-Tages-Inzidenz bestätigter COVID-19-Fälle



Inzidenz ■ unter 35 ■ 35 bis unter 50 ■ 50 bis unter 100 ■ 100+

Abbildung 4. Darstellung der bestätigten COVID-19-Fälle in Hessen nach Meldedatum

Das Meldedatum entspricht dem Tag, an dem der Fall dem Gesundheitsamt bekannt wurde und im elektronischen Meldesystem erfasst wurde. Es wurden alle gemeldeten Fälle aufgetragen, die bis zum Vortag des heutigen Datums eingegangen sind. Der erste COVID-19-Fall in Hessen wurde am 28. Februar 2020 gemeldet. Die rote Linie ist das sog. nachlaufende 7-Tage-Mittel, das zur Glättung eingesetzt wird. Die Summe der Fälle des Berichtstags und der sechs vorherigen Tage wird durch Sieben geteilt und dargestellt.



Links zu den Websites von HMSI, RKI und BZgA

Informationen auf der Website des HMSI:

<http://www.hessenlink.de/2019nCoV>

Übersicht des RKI zu aktuellen Risikogebieten:

https://www.rki.de/DE/Content/InfAZ/N/Neuartiges_Coronavirus/Risikogebiete_neu.html

Informationen der Bundeszentrale für gesundheitliche Aufklärung (BZgA):

<https://www.infektionsschutz.de/coronavirus-sars-cov-2.html>

Kontakt

Pressereferat

Hessisches Ministerium für Soziales und Integration

Sonnenbergerstraße 2/2A

65193 Wiesbaden

Telefon (0611) 32-19 3408

Telefax (0611) 32-719 4666

E-Mail: presse@hsm.hessen.de