

# Bulletin

Stand 28.09.2021

## 1. COVID-19-Fallzahlen

Abbildung 1. Globale, bundesweite und hessische Meldezahlen und Todesfälle.

		Differenz zum 27.09.2021
Bestätigte Fälle weltweit <sup>1</sup> : Todesfälle weltweit <sup>1</sup> :	232.316.272	<b>+469.336</b>
	4.756.251	<b>+7.916</b>
Bestätigte Fälle Deutschland <sup>2</sup> : Todesfälle Deutschland <sup>2</sup> :	4.203.571	<b>+4.171</b>
	93.504	<b>+101</b>
Bestätigte Fälle Hessen <sup>2</sup> : Todesfälle Hessen <sup>2</sup> :	331.064	<b>+233</b>
	7.727	<b>+7</b>

<sup>1</sup> Johns Hopkins University (abgerufen 6:00, Uhr)

<sup>2</sup> Robert Koch-Institut (Meldedaten, SurvNet-Stand 00:00 Uhr)

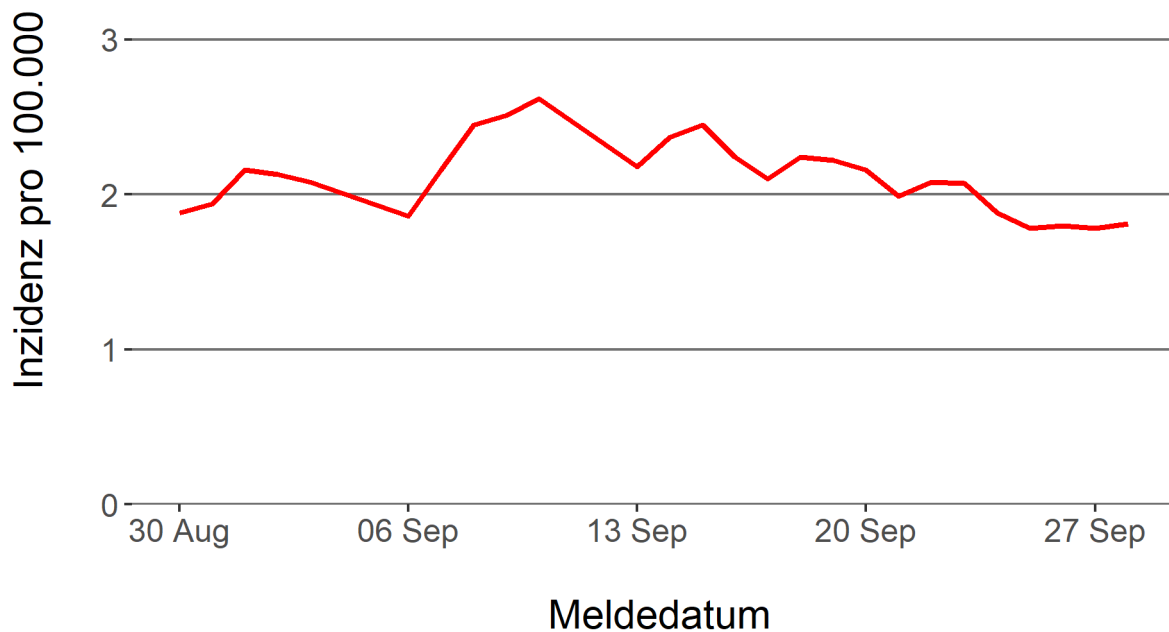
**Pandemie (seit 11.03.2020)**

## 2. Leitindikatoren zur Bestimmung des Pandemiegeschehens

### 2.1. Hospitalisierungsinzidenz

Der durch das RKI ausgewiesene Hospitalisierungsinzidenz-Tageswert für Hessen liegt aktuell bei 1,81 pro 100.000 Einwohner\*innen (28.09.2021). Eine Woche zuvor betrug der Wert 1,99 pro 100.000.

**Tabelle 1. 7-Tage-Inzidenz Hospitalisierungen in Hessen im zeitlichen Verlauf**



### 2.2. Zahl der mit COVID-19-Patient\*innen belegten Intensivbetten

Nach der IVENA Sonderlage waren am 27.09.2021 um 11:00 Uhr 136 Betten auf hessischen Intensivstationen mit Patient\*innen mit einer COVID-19-Erkrankung belegt. Bei 124 wurde eine SARS-CoV-2 Infektion bestätigt, bei 12 besteht der Verdacht.

## 3. Weitere Indikatoren zur Bestimmung des Pandemiegeschehens

### 3.1. Zahl der mit COVID-19-Patient\*innen belegten Normalbetten

Nach der IVENA Sonderlage waren am 27.09.2021 um 11:00 Uhr 332 Covid-19-Patient\*innen in Hessen Normalpflegebetten. Bei 269 wurde eine SARS-CoV-2 Infektion nachgewiesen, bei 63 besteht der Verdacht.

### 3.2. Impfstatus von COVID-19-Patient\*innen in Intensivbehandlung

78 Prozent der auf hessischen Intensivstationen behandelten Patient\*innen mit COVID-19 sind nicht vollständig geimpft (ungeimpft oder teilgeimpft), während 13 Prozent vollständig geimpft sind. Bei 8 Prozent ist der Impfstatus unbekannt.

### 3.3. Aktuelle COVID-19-Impfquote in Hessen

Gegenwärtig sind 63,4 Prozent der hessischen Bevölkerung vollständig gegen SARS-CoV-2 geimpft (RKI Impfquotenmonitoring, Stand: 28.09.2021). Wenn nur die aktuell impffähigen Altersgruppen berücksichtigt werden (12+), beträgt der vollimmunisierte Anteil 71,4 Prozent.

### 3.4. Fallzahlen COVID-19 in Hessen (SurvNet-Stand 28.09.2021, 00:00 Uhr)

**Tabelle 1. Übersicht bestätigte COVID-19-Fälle in Hessen inklusive 7-Tage-Inzidenz**

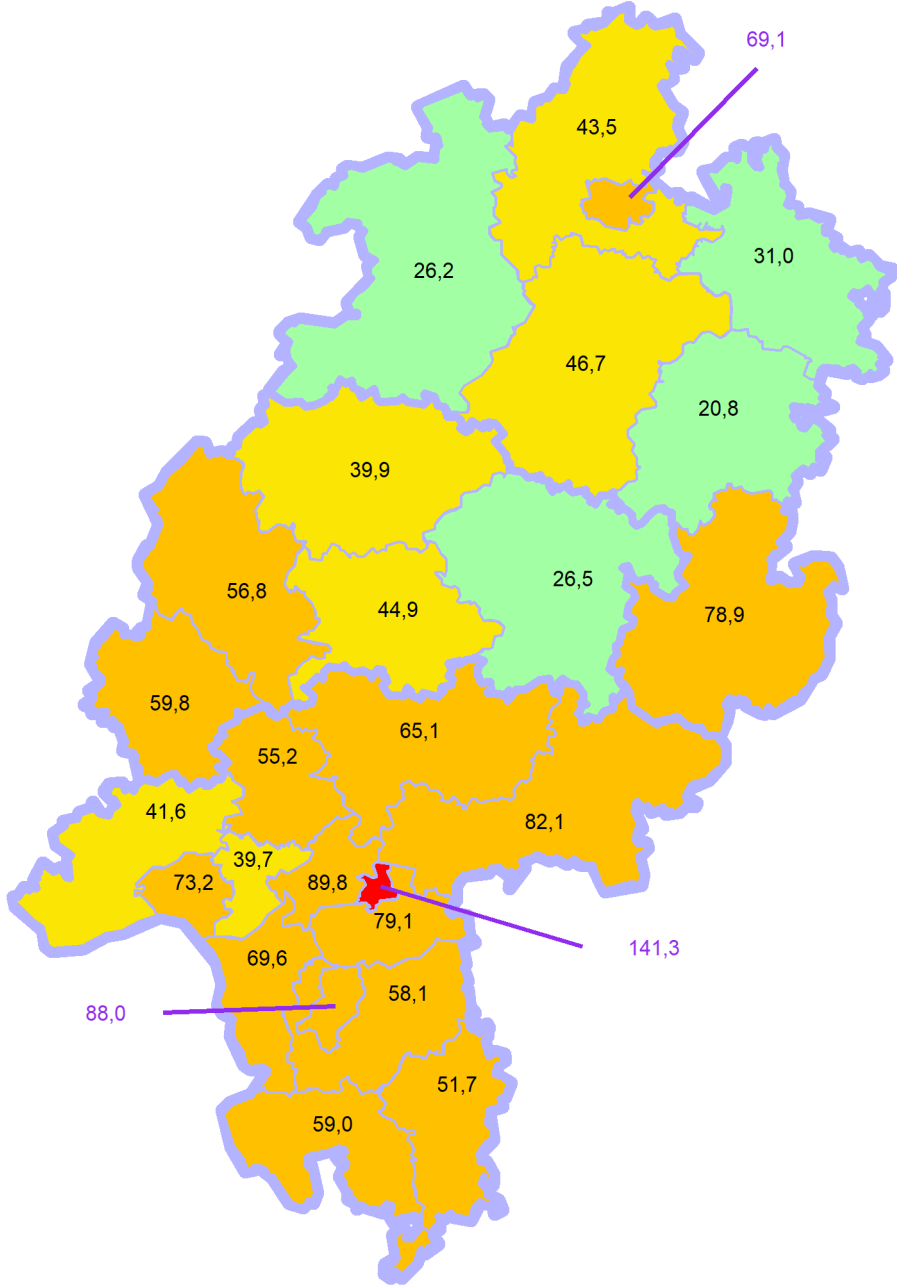
Kreis/Stadt	Aktuell		Kumulativ		7-Tage	
	Fälle	Todesfälle	Fälle	Todesfälle	Fälle	Inzidenz <sup>†</sup>
LK Bergstraße	3	0	12.857	340	160	59,0
LK Darmstadt-Dieburg	9	0	12.650	314	173	58,1
LK Fulda	12	1	15.186	283	176	78,9
LK Gießen	8	0	15.473	364	122	44,9
LK Groß-Gerau	3	2	16.277	310	192	69,6
LK Hersfeld-Rotenburg	9	0	6.514	190	25	20,8
LK Hochtaunuskreis	32	1	9.473	216	131	55,2
LK Kassel	2	0	9.230	230	103	43,5
LK Lahn-Dill-Kreis	41	0	13.502	225	144	56,8
LK Limburg-Weilburg	2	0	10.323	286	103	59,8
LK Main-Kinzig-Kreis	35	1	25.480	647	346	82,1
LK Main-Taunus-Kreis	5	0	10.522	226	95	39,7
LK Marburg-Biedenkopf	-2	0	12.039	291	98	39,9
LK Odenwaldkreis	1	0	4.954	175	50	51,7
LK Offenbach	24	0	21.144	558	282	79,1
LK Rheingau-Taunus-Kreis	8	1	8.205	191	78	41,6
LK Schwalm-Eder-Kreis	0	0	7.386	247	84	46,7
LK Vogelsbergkreis	3	0	4.342	109	28	26,5
LK Waldeck-Frankenberg	3	0	6.995	155	41	26,2
LK Werra-Meißner-Kreis	-1	0	3.930	163	31	31,0
LK Wetteraukreis	5	1	15.069	541	202	65,1
SK Darmstadt	1	0	6.984	155	140	88,0
SK Frankfurt am Main	15	0	46.479	837	686	89,8
SK Kassel	2	0	9.933	203	139	69,1
SK Offenbach	9	0	10.892	185	185	141,3
SK Wiesbaden	4	0	15.225	286	204	73,2
<b>Gesamt</b>	<b>233</b>	<b>7</b>	<b>331.064</b>	<b>7.727</b>	<b>4.018</b>	<b>63,8</b>

<sup>†</sup> Berechnet als Anzahl Fälle per 100.000 Bevölkerung.

Die Inzidenz beschreibt die in einem bestimmten Zeitraum neu aufgetretene Anzahl an Krankheitsfällen in einer definierten Population. Sie wird meist pro 100.000 Einwohner angegeben.

Die kumulierte Inzidenz umfasst alle bisher gemeldeten bestätigten Fälle in Hessen pro 100.000 Einwohner und die 7-Tage-Inzidenz beschreibt alle bestätigten Fälle der vorangegangenen sieben Tage in Hessen pro 100.000 Einwohner. Für die Berechnung der Inzidenzen werden die Bevölkerungszahlen des Hessischen Statistischen Landesamtes in Wiesbaden (Stand: 31.12.2020) zugrunde gelegt.

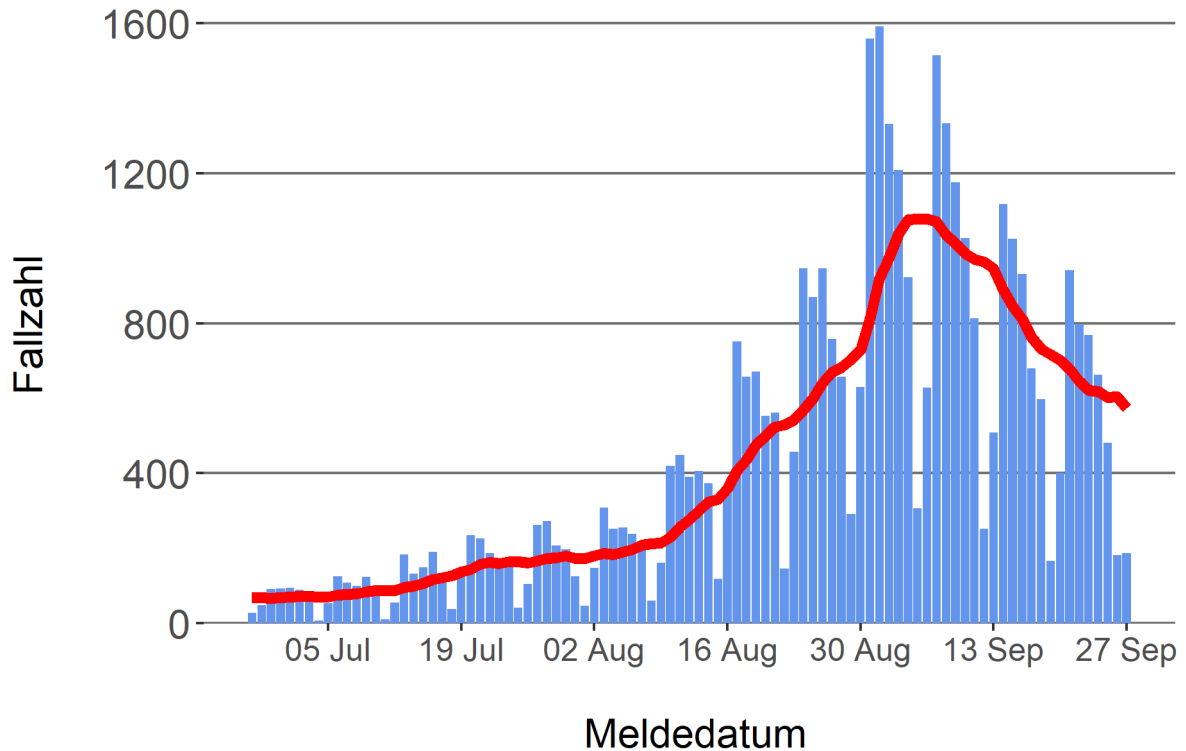
Abbildung 3. Tagesaktuell berechnete 7-Tages-Inzidenz bestätigter COVID-19-Fälle



Inzidenz ■ unter 35 ■ 35 bis unter 50 ■ 50 bis unter 100 ■ 100+

#### Abbildung 4. Darstellung der bestätigten COVID-19-Fälle in Hessen nach Meldedatum

Das Meldedatum entspricht dem Tag, an dem der Fall dem Gesundheitsamt bekannt wurde und im elektronischen Meldesystem erfasst wurde. Es wurden alle gemeldeten Fälle aufgetragen, die bis zum Vortag des heutigen Datums eingegangen sind. Der erste COVID-19-Fall in Hessen wurde am 28. Februar 2020 gemeldet. Die rote Linie ist das sog. nachlaufende 7-Tage-Mittel, das zur Glättung eingesetzt wird. Die Summe der Fälle des Berichtstags und der sechs vorherigen Tage wird durch Sieben geteilt und dargestellt.



#### Links zu den Websites von HMSI, RKI und BZgA

Informationen auf der Website des HMSI:

<http://www.hessenlink.de/2019nCoV>

Übersicht des RKI zu aktuellen Risikogebieten:

[https://www.rki.de/DE/Content/InfAZ/N/Neuartiges\\_Coronavirus/Risikogebiete\\_neu.html](https://www.rki.de/DE/Content/InfAZ/N/Neuartiges_Coronavirus/Risikogebiete_neu.html)

Informationen der Bundeszentrale für gesundheitliche Aufklärung (BZgA):

<https://www.infektionsschutz.de/coronavirus-sars-cov-2.html>

#### Kontakt

Pressereferat

Hessisches Ministerium für Soziales und Integration

Sonnenbergerstraße 2/2A

65193 Wiesbaden

Telefon (0611) 32-19 3408

Telefax (0611) 32-719 4666

E-Mail: [presse@hsm.hessen.de](mailto:presse@hsm.hessen.de)