

Bulletin

Stand 29.09.2021

1. COVID-19-Fallzahlen

Abbildung 1. Globale, bundesweite und hessische Meldezahlen und Todesfälle.

		Differenz zum 28.09.2021
Bestätigte Fälle weltweit ¹ : Todesfälle weltweit ¹ :	232.783.704	+467.432
	4.765.498	+9.247
Bestätigte Fälle Deutschland ² : Todesfälle Deutschland ² :	4.215.351	+11.780
	93.571	+67
Bestätigte Fälle Hessen ² : Todesfälle Hessen ² :	332.014	+950
	7.736	+9

¹ Johns Hopkins University (abgerufen 6:00, Uhr)

² Robert Koch-Institut (Meldedaten, SurvNet-Stand 00:00 Uhr)

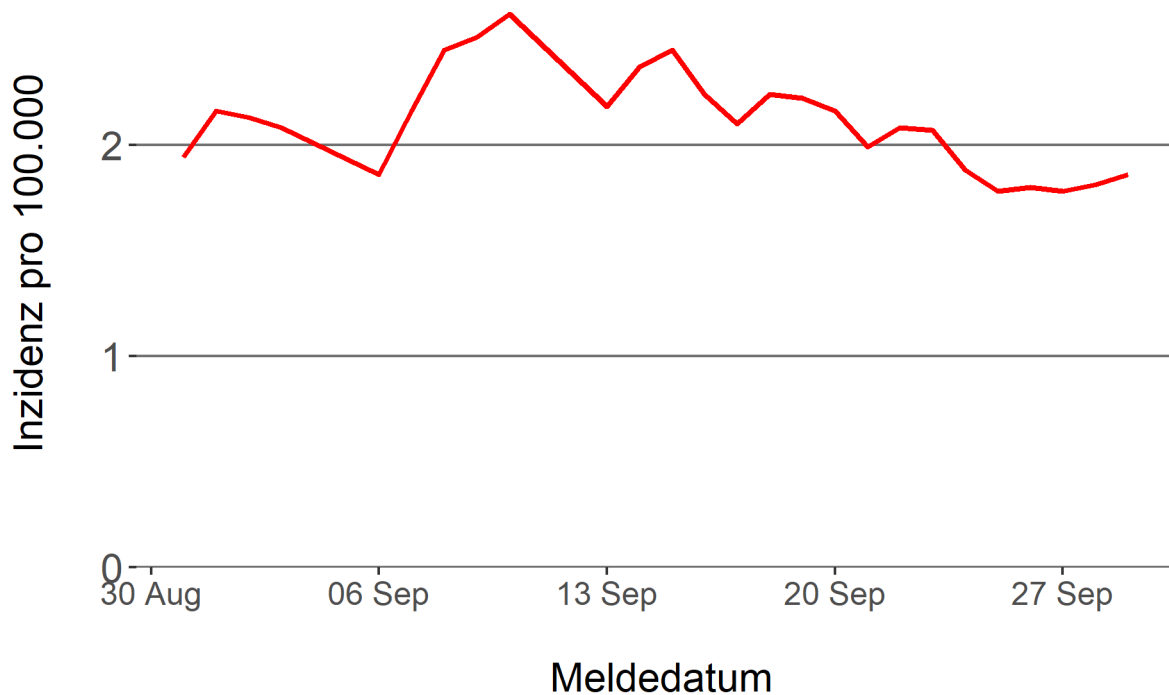
Pandemie (seit 11.03.2020)

2. Leitindikatoren zur Bestimmung des Pandemiegeschehens

2.1. Hospitalisierungsinzidenz

Der durch das RKI ausgewiesene Hospitalisierungsinzidenz-Tageswert für Hessen liegt aktuell bei 1,86 pro 100.000 Einwohner*innen (29.09.2021). Eine Woche zuvor betrug der Wert 2,08 pro 100.000.

Tabelle 1. 7-Tage-Inzidenz Hospitalisierungen in Hessen im zeitlichen Verlauf



2.2. Zahl der mit COVID-19-Patient*innen belegten Intensivbetten

Nach der IVENA Sonderlage waren am 26.09.2021 um 11:00 Uhr 141 Betten auf hessischen Intensivstationen mit Patient*innen mit einer COVID-19-Erkrankung belegt. Bei 129 wurde eine SARS-CoV-2 Infektion bestätigt, bei 12 besteht der Verdacht. Vor einer Woche waren es 150 Patient*innen, die auf hessischen Intensivstationen gepflegt werden mussten.

3. Weitere Indikatoren zur Bestimmung des Pandemiegeschehens

3.1. Zahl der mit COVID-19-Patient*innen belegten Normalbetten

Nach der IVENA Sonderlage waren am 26.09.2021 um 11:00 Uhr 335 Betten auf hessischen Intensivstationen mit Patient*innen mit einer COVID-19-Erkrankung belegt. Bei 267 wurde eine SARS-CoV-2 Infektion bestätigt, bei 68 besteht der Verdacht. Vor einer Woche lag die Zahl der Hospitalisierten bei 388.

3.2. Impfstatus von COVID-19-Patient*innen in Intensivbehandlung

77 Prozent der auf hessischen Intensivstationen behandelten Patient*innen mit COVID-19 sind nicht vollständig geimpft (ungeimpft oder teilgeimpft), während 15 Prozent vollständig geimpft sind. Bei 8 Prozent ist der Impfstatus unbekannt.

3.3. Aktuelle COVID-19-Impfquote in Hessen

Gegenwärtig sind 63,5 Prozent der hessischen Bevölkerung vollständig gegen SARS-CoV-2 geimpft (RKI Impfquotenmonitoring, Stand: 29.09.2021). Wenn nur die aktuell impffähigen Altersgruppen berücksichtigt werden (12+), beträgt der vollimmunisierte Anteil 71,6 Prozent.

3.4. Fallzahlen COVID-19 in Hessen (SurvNet-Stand 29.09.2021, 00:00 Uhr)

Tabelle 1. Übersicht bestätigte COVID-19-Fälle in Hessen inklusive 7-Tage-Inzidenz

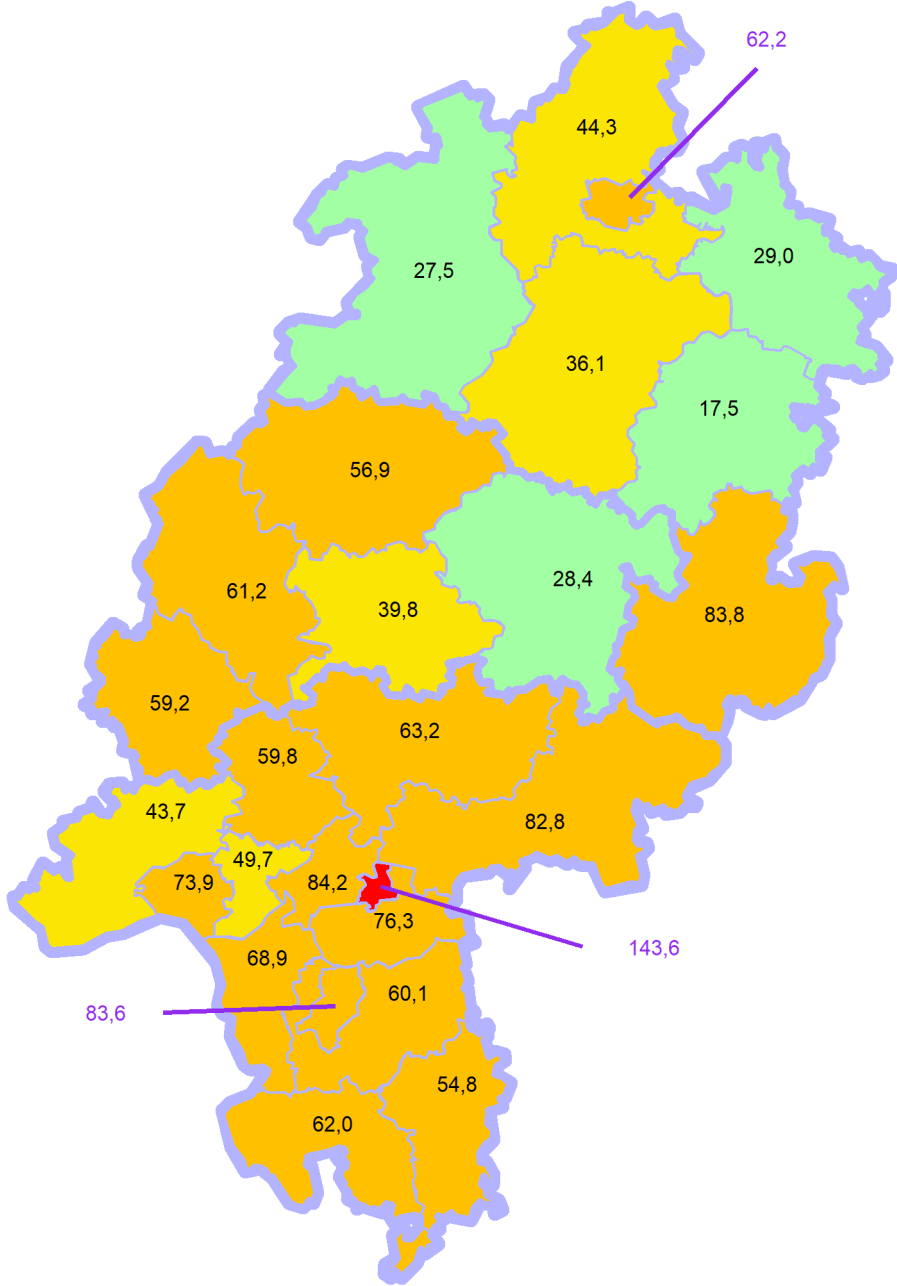
Kreis/Stadt	Aktuell		Kumulativ		7-Tage	
	Fälle	Todesfälle	Fälle	Todesfälle	Fälle	Inzidenz [†]
LK Bergstraße	44	1	12.901	341	168	62,0
LK Darmstadt-Dieburg	47	0	12.697	314	179	60,1
LK Fulda	66	0	15.252	283	187	83,8
LK Gießen	30	0	15.503	364	108	39,8
LK Groß-Gerau	35	0	16.312	310	190	68,9
LK Hersfeld-Rotenburg	1	0	6.515	190	21	17,5
LK Hochtaunuskreis	44	0	9.517	216	142	59,8
LK Kassel	17	0	9.246	230	105	44,3
LK Lahn-Dill-Kreis	31	0	13.533	225	155	61,2
LK Limburg-Weilburg	27	0	10.350	286	102	59,2
LK Main-Kinzig-Kreis	70	1	25.550	648	349	82,8
LK Main-Taunus-Kreis	46	0	10.568	226	119	49,7
LK Marburg-Biedenkopf	60	1	12.099	292	140	56,9
LK Odenwaldkreis	17	0	4.971	175	53	54,8
LK Offenbach	76	0	21.220	558	272	76,3
LK Rheingau-Taunus-Kreis	19	0	8.224	191	82	43,7
LK Schwalm-Eder-Kreis	0	0	7.386	247	65	36,1
LK Vogelsbergkreis	12	0	4.354	109	30	28,4
LK Waldeck-Frankenberg	6	0	7.001	155	43	27,5
LK Werra-Meißner-Kreis	4	0	3.934	163	29	29,0
LK Wetteraukreis	50	1	15.119	542	196	63,2
SK Darmstadt	24	0	7.008	155	133	83,6
SK Frankfurt am Main	139	4	46.618	841	643	84,2
SK Kassel	3	0	9.937	203	125	62,2
SK Offenbach	42	0	10.934	185	188	143,6
SK Wiesbaden	40	1	15.265	287	206	73,9
Gesamt	950	9	332.014	7.736	4.030	64,0

[†] Berechnet als Anzahl Fälle per 100.000 Bevölkerung.

Die Inzidenz beschreibt die in einem bestimmten Zeitraum neu aufgetretene Anzahl an Krankheitsfällen in einer definierten Population. Sie wird meist pro 100.000 Einwohner angegeben. Die kumulierte Inzidenz umfasst alle bisher gemeldeten bestätigten Fälle in Hessen pro 100.000 Einwohner und die 7-Tage-Inzidenz beschreibt alle bestätigten Fälle der vorangegangenen sieben Tage in

Hessen pro 100.000 Einwohner. Für die Berechnung der Inzidenzen werden die Bevölkerungszahlen des Hessischen Statistischen Landesamtes in Wiesbaden (Stand: 31.12.2020) zugrunde gelegt.

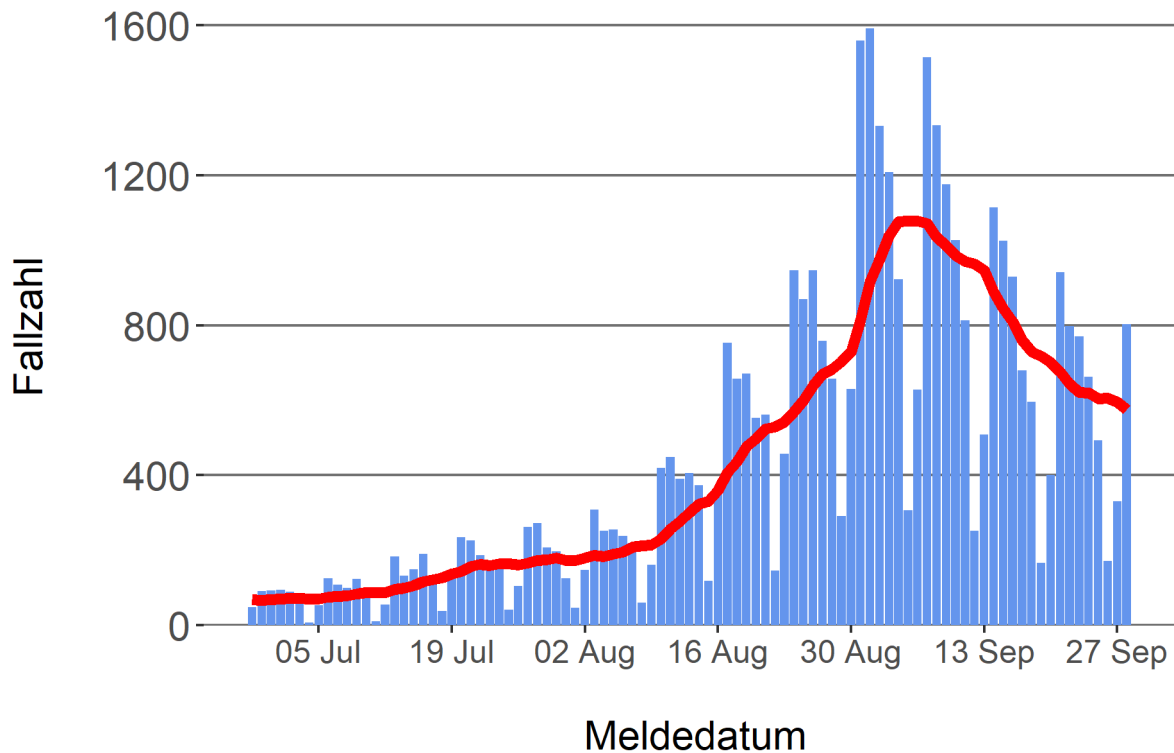
Abbildung 3. Tagesaktuell berechnete 7-Tages-Inzidenz bestätigter COVID-19-Fälle



Inzidenz ■ unter 35 ■ 35 bis unter 50 ■ 50 bis unter 100 ■ 100+

Abbildung 4. Darstellung der bestätigten COVID-19-Fälle in Hessen nach Meldedatum

Das Meldedatum entspricht dem Tag, an dem der Fall dem Gesundheitsamt bekannt wurde und im elektronischen Meldesystem erfasst wurde. Es wurden alle gemeldeten Fälle aufgetragen, die bis zum Vortag des heutigen Datums eingegangen sind. Der erste COVID-19-Fall in Hessen wurde am 28. Februar 2020 gemeldet. Die rote Linie ist das sog. nachlaufende 7-Tage-Mittel, das zur Glättung eingesetzt wird. Die Summe der Fälle des Berichtstags und der sechs vorherigen Tage wird durch Sieben geteilt und dargestellt.



Links zu den Websites von HMSI, RKI und BZgA

Informationen auf der Website des HMSI:

<http://www.hessenlink.de/2019nCoV>

Übersicht des RKI zu aktuellen Risikogebieten:

https://www.rki.de/DE/Content/InfAZ/N/Neuartiges_Coronavirus/Risikogebiete_neu.html

Informationen der Bundeszentrale für gesundheitliche Aufklärung (BZgA):

<https://www.infektionsschutz.de/coronavirus-sars-cov-2.html>

Kontakt

Pressereferat

Hessisches Ministerium für Soziales und Integration

Sonnenbergerstraße 2/2A

65193 Wiesbaden

Telefon (0611) 32-19 3408

Telefax (0611) 32-719 4666

E-Mail: presse@hsm.hessen.de