

# Bulletin

Stand 30.09.2021

## 1. COVID-19-Fallzahlen

Abbildung 1. Globale, bundesweite und hessische Meldezahlen und Todesfälle.

		Differenz zum 29.09.2021
Bestätigte Fälle weltweit <sup>1</sup> : Todesfälle weltweit <sup>1</sup> :	233.254.926	+471.222
	4.774.173	+8.675
Bestätigte Fälle Deutschland <sup>2</sup> : Todesfälle Deutschland <sup>2</sup> :	4.227.501	+12.150
	93.638	+67
Bestätigte Fälle Hessen <sup>2</sup> : Todesfälle Hessen <sup>2</sup> :	332.885	+871
	7.742	+6

<sup>1</sup> Johns Hopkins University (abgerufen 6:00, Uhr)

<sup>2</sup> Robert Koch-Institut (Meldedaten, SurvNet-Stand 00:00 Uhr)

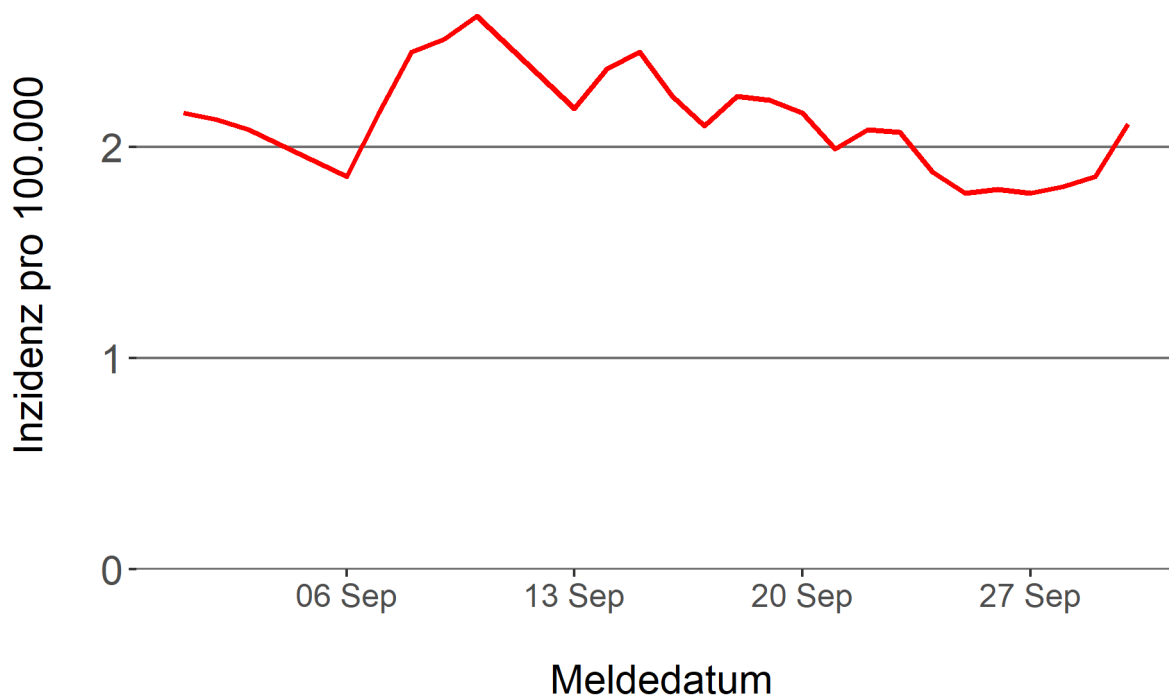
Pandemie (seit 11.03.2020)

## 2. Leitindikatoren zur Bestimmung des Pandemiegeschehens

### 2.1. Hospitalisierungsinzidenz

Der durch das RKI ausgewiesene Hospitalisierungsinzidenz-Tageswert für Hessen liegt aktuell bei 2,11 pro 100.000 Einwohner\*innen (30.09.2021). Eine Woche zuvor betrug der Wert 2,07 pro 100.000.

Tabelle 1. 7-Tage-Inzidenz Hospitalisierungen in Hessen im zeitlichen Verlauf



### 2.2. Zahl der mit COVID-19-Patient\*innen belegten Intensivbetten

Nach der IVENA Sonderlage waren am 26.09.2021 um 11:00 Uhr 120 Betten auf hessischen Intensivstationen mit Patient\*innen mit einer COVID-19-Erkrankung belegt. Bei 112 wurde eine SARS-CoV-2 Infektion bestätigt, bei 8 besteht der Verdacht. Vor einer Woche waren es 155 Patient\*innen, die auf hessischen Intensivstationen gepflegt werden mussten.

## 3. Weitere Indikatoren zur Bestimmung des Pandemiegeschehens

### 3.1. Zahl der mit COVID-19-Patient\*innen belegten Normalbetten

Nach der IVENA Sonderlage waren am 26.09.2021 um 11:00 Uhr 325 Betten auf hessischen Normalstationen mit Patient\*innen mit einer COVID-19-Erkrankung belegt. Bei 256 wurde eine SARS-CoV-2 Infektion bestätigt, bei 69 besteht der Verdacht. Vor einer Woche lag die Zahl der Hospitalisierten bei 365.

### 3.2. Impfstatus von COVID-19-Patient\*innen in Intensivbehandlung

79 Prozent der auf hessischen Intensivstationen behandelten Patient\*innen mit COVID-19 sind nicht vollständig geimpft (ungeimpft oder teilgeimpft), während 17 Prozent vollständig geimpft sind. Bei 4 Prozent ist der Impfstatus unbekannt.

### 3.3. Aktuelle COVID-19-Impfquote in Hessen

Gegenwärtig sind 63,5 Prozent der hessischen Bevölkerung vollständig gegen SARS-CoV-2 geimpft (RKI Impfquotenmonitoring, Stand: 30.09.2021). Wenn nur die aktuell impffähigen Altersgruppen berücksichtigt werden (12+), beträgt der vollimmunisierte Anteil 71,6 Prozent.

### 3.4. Fallzahlen COVID-19 in Hessen (SurvNet-Stand 30.09.2021, 00:00 Uhr)

**Tabelle 1. Übersicht bestätigte COVID-19-Fälle in Hessen inklusive 7-Tage-Inzidenz**

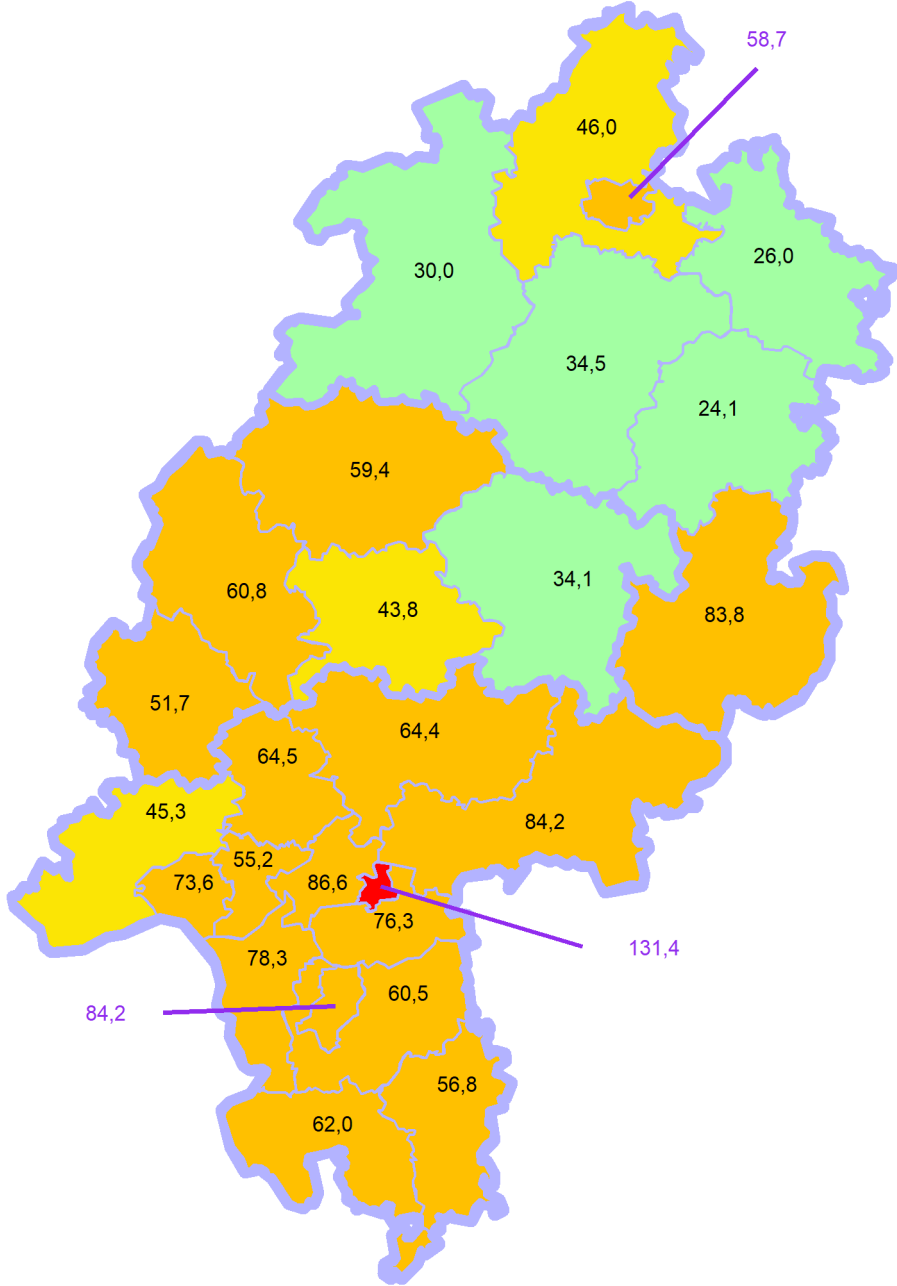
Kreis/Stadt	Aktuell		Kumulativ		7-Tage	
	Fälle	Todesfälle	Fälle	Todesfälle	Fälle	Inzidenz <sup>†</sup>
LK Bergstraße	33	1	12.934	342	168	62,0
LK Darmstadt-Dieburg	29	0	12.726	314	180	60,5
LK Fulda	25	0	15.277	283	187	83,8
LK Gießen	28	0	15.531	364	119	43,8
LK Groß-Gerau	63	0	16.375	310	216	78,3
LK Hersfeld-Rotenburg	13	0	6.528	190	29	24,1
LK Hochtaunuskreis	35	1	9.552	217	153	64,5
LK Kassel	30	0	9.276	230	109	46,0
LK Lahn-Dill-Kreis	31	0	13.564	225	154	60,8
LK Limburg-Weilburg	15	0	10.365	286	89	51,7
LK Main-Kinzig-Kreis	84	0	25.634	648	355	84,2
LK Main-Taunus-Kreis	35	0	10.603	226	132	55,2
LK Marburg-Biedenkopf	34	0	12.133	292	146	59,4
LK Odenwaldkreis	12	0	4.983	175	55	56,8
LK Offenbach	37	0	21.257	558	272	76,3
LK Rheingau-Taunus-Kreis	10	0	8.234	191	85	45,3
LK Schwalm-Eder-Kreis	29	2	7.415	249	62	34,5
LK Vogelsbergkreis	13	0	4.367	109	36	34,1
LK Waldeck-Frankenberg	18	0	7.019	155	47	30,0
LK Werra-Meißner-Kreis	6	0	3.940	163	26	26,0
LK Wetteraukreis	38	0	15.157	542	200	64,4
SK Darmstadt	28	0	7.036	155	134	84,2
SK Frankfurt am Main	115	2	46.733	843	662	86,6
SK Kassel	41	0	9.978	203	118	58,7
SK Offenbach	24	0	10.958	185	172	131,4
SK Wiesbaden	45	0	15.310	287	205	73,6
<b>Gesamt</b>	<b>871</b>	<b>6</b>	<b>332.885</b>	<b>7.742</b>	<b>4.111</b>	<b>65,3</b>

<sup>†</sup> Berechnet als Anzahl Fälle per 100.000 Bevölkerung.

Die Inzidenz beschreibt die in einem bestimmten Zeitraum neu aufgetretene Anzahl an Krankheitsfällen in einer definierten Population. Sie wird meist pro 100.000 Einwohner angegeben.

Die kumulierte Inzidenz umfasst alle bisher gemeldeten bestätigten Fälle in Hessen pro 100.000 Einwohner und die 7-Tage-Inzidenz beschreibt alle bestätigten Fälle der vorangegangenen sieben Tage in Hessen pro 100.000 Einwohner. Für die Berechnung der Inzidenzen werden die Bevölkerungszahlen des Hessischen Statistischen Landesamtes in Wiesbaden (Stand: 31.12.2020) zugrunde gelegt.

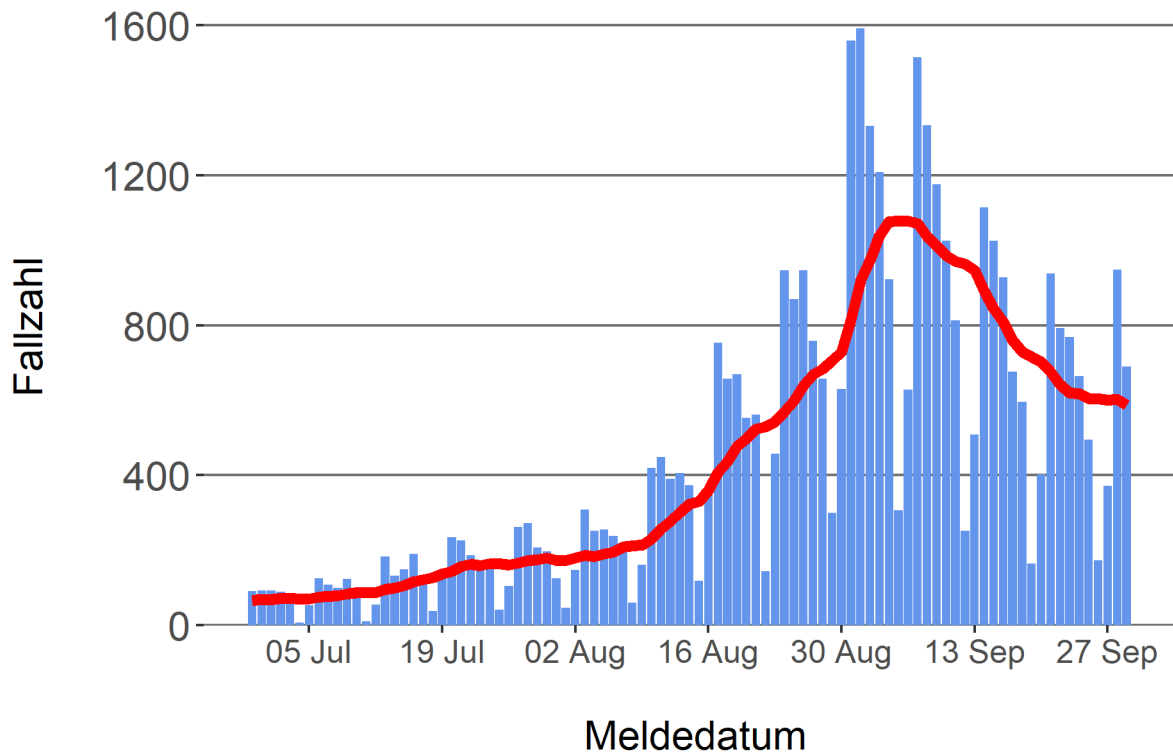
Abbildung 3. Tagesaktuell berechnete 7-Tages-Inzidenz bestätigter COVID-19-Fälle



Inzidenz ■ unter 35 ■ 35 bis unter 50 ■ 50 bis unter 100 ■ 100+

#### Abbildung 4. Darstellung der bestätigten COVID-19-Fälle in Hessen nach Meldedatum

Das Meldedatum entspricht dem Tag, an dem der Fall dem Gesundheitsamt bekannt wurde und im elektronischen Meldesystem erfasst wurde. Es wurden alle gemeldeten Fälle aufgetragen, die bis zum Vortag des heutigen Datums eingegangen sind. Der erste COVID-19-Fall in Hessen wurde am 28. Februar 2020 gemeldet. Die rote Linie ist das sog. nachlaufende 7-Tage-Mittel, das zur Glättung eingesetzt wird. Die Summe der Fälle des Berichtstags und der sechs vorherigen Tage wird durch Sieben geteilt und dargestellt.



#### Links zu den Websites von HMSI, RKI und BZgA

Informationen auf der Website des HMSI:

<http://www.hessenlink.de/2019nCoV>

Übersicht des RKI zu aktuellen Risikogebieten:

[https://www.rki.de/DE/Content/InfAZ/N/Neuartiges\\_Coronavirus/Risikogebiete\\_neu.html](https://www.rki.de/DE/Content/InfAZ/N/Neuartiges_Coronavirus/Risikogebiete_neu.html)

Informationen der Bundeszentrale für gesundheitliche Aufklärung (BZgA):

<https://www.infektionsschutz.de/coronavirus-sars-cov-2.html>

#### Kontakt

Pressereferat

Hessisches Ministerium für Soziales und Integration

Sonnenbergerstraße 2/2A

65193 Wiesbaden

Telefon (0611) 32-19 3408

Telefax (0611) 32-719 4666

E-Mail: [presse@hsm.hessen.de](mailto:presse@hsm.hessen.de)