

Bulletin

Stand 01.10.2021

1. COVID-19-Fallzahlen

Abbildung 1. Globale, bundesweite und hessische Meldezahlen und Todesfälle.

		Differenz zum 30.09.2021
Bestätigte Fälle weltweit ¹ : Todesfälle weltweit ¹ :	233.714.841	+459.915
	4.782.664	+8.491
Bestätigte Fälle Deutschland ² : Todesfälle Deutschland ² :	4.237.619	+10.118
	93.711	+73
Bestätigte Fälle Hessen ² : Todesfälle Hessen ² :	333.643	+758
	7.749	+7

¹ Johns Hopkins University (abgerufen 6:00, Uhr)

² Robert Koch-Institut (Meldedaten, SurvNet-Stand 00:00 Uhr)

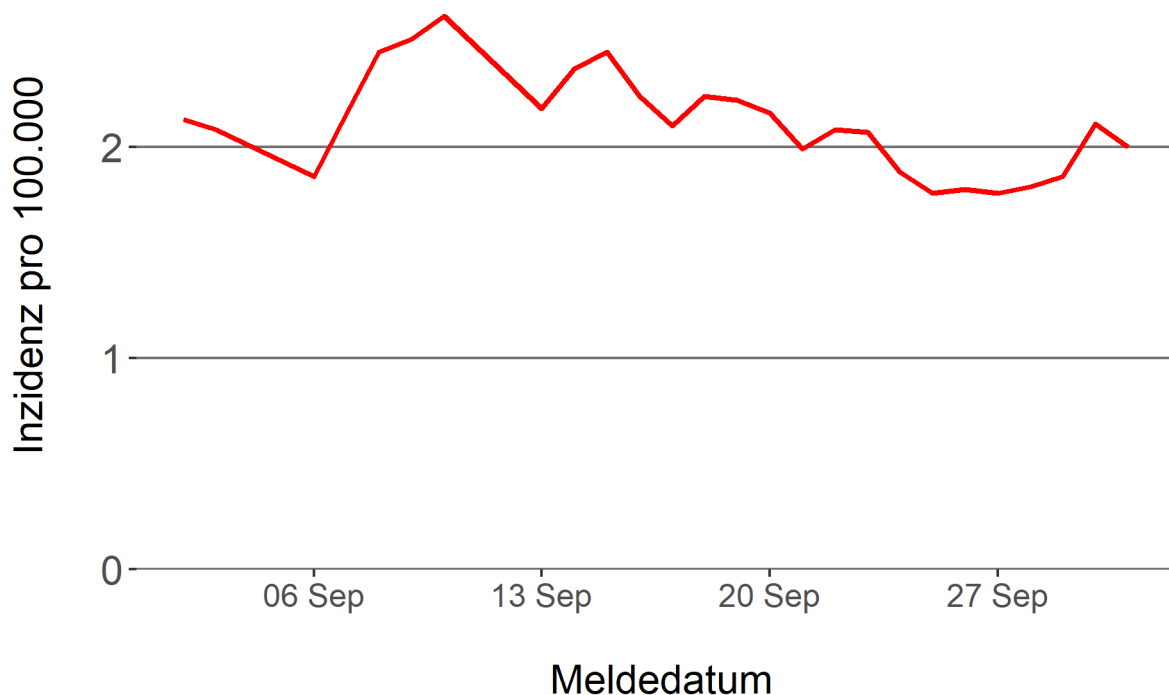
Pandemie (seit 11.03.2020)

2. Leitindikatoren zur Bestimmung des Pandemiegeschehens

2.1. Hospitalisierungsinzidenz

Der durch das RKI ausgewiesene Hospitalisierungsinzidenz-Tageswert für Hessen liegt aktuell bei 2 pro 100.000 Einwohner*innen (01.10.2021). Eine Woche zuvor betrug der Wert 1,88 pro 100.000.

Tabelle 1. 7-Tage-Inzidenz Hospitalisierungen in Hessen im zeitlichen Verlauf



2.2. Zahl der mit COVID-19-Patient*innen belegten Intensivbetten

Nach der IVENA Sonderlage waren am 30.09.2021 um 11:00 Uhr 115 Betten auf hessischen Intensivstationen mit Patient*innen mit einer COVID-19-Erkrankung belegt. Bei 106 wurde eine SARS-CoV-2 Infektion bestätigt, bei 9 besteht der Verdacht. Vor einer Woche waren es 147 Patient*innen, die auf hessischen Intensivstationen gepflegt werden mussten.

3. Weitere Indikatoren zur Bestimmung des Pandemiegeschehens

3.1. Zahl der mit COVID-19-Patient*innen belegten Normalbetten

Nach der IVENA Sonderlage waren am 30.09.2021 um 11:00 Uhr 298 Betten auf hessischen Normalstationen mit Patient*innen mit einer COVID-19-Erkrankung belegt. Bei 237 wurde eine SARS-CoV-2 Infektion bestätigt, bei 61 besteht der Verdacht. Vor einer Woche lag die Zahl der Hospitalisierten bei 337.

3.2. Impfstatus von COVID-19-Patient*innen in Intensivbehandlung

78 Prozent der auf hessischen Intensivstationen behandelten Patient*innen mit COVID-19 sind nicht vollständig geimpft (ungeimpft oder teilgeimpft), während 17 Prozent vollständig geimpft sind. Bei 6 Prozent ist der Impfstatus unbekannt.

3.3. Aktuelle COVID-19-Impfquote in Hessen

Gegenwärtig sind 63,8 Prozent der hessischen Bevölkerung vollständig gegen SARS-CoV-2 geimpft (RKI Impfquotenmonitoring, Stand: 01.10.2021). Wenn nur die aktuell impffähigen Altersgruppen berücksichtigt werden (12+), beträgt der vollimmunisierte Anteil 71,9 Prozent.

3.4. Fallzahlen COVID-19 in Hessen (SurvNet-Stand 01.10.2021, 00:00 Uhr)

Tabelle 1. Übersicht bestätigte COVID-19-Fälle in Hessen inklusive 7-Tage-Inzidenz

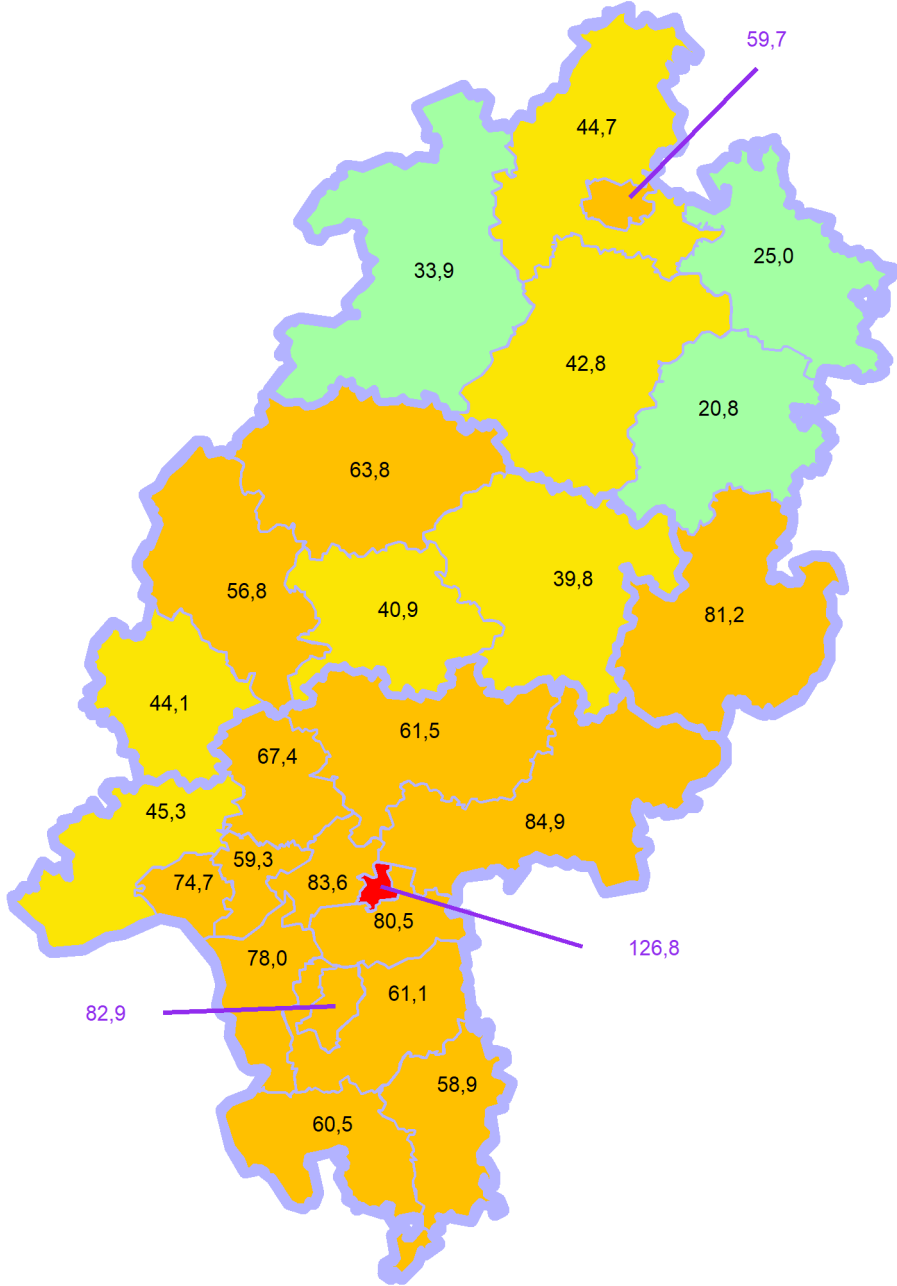
Kreis/Stadt	Aktuell		Kumulativ		7-Tage	
	Fälle	Todesfälle	Fälle	Todesfälle	Fälle	Inzidenz [†]
LK Bergstraße	28	0	12.962	342	164	60,5
LK Darmstadt-Dieburg	44	0	12.770	314	182	61,1
LK Fulda	34	0	15.311	283	181	81,2
LK Gießen	17	0	15.548	364	111	40,9
LK Groß-Gerau	51	0	16.426	310	215	78,0
LK Hersfeld-Rotenburg	5	0	6.533	190	25	20,8
LK Hochtaunuskreis	27	2	9.579	219	160	67,4
LK Kassel	20	0	9.296	230	106	44,7
LK Lahn-Dill-Kreis	17	0	13.581	225	144	56,8
LK Limburg-Weilburg	12	0	10.377	286	76	44,1
LK Main-Kinzig-Kreis	74	0	25.708	648	358	84,9
LK Main-Taunus-Kreis	22	1	10.625	227	142	59,3
LK Marburg-Biedenkopf	25	0	12.158	292	157	63,8
LK Odenwaldkreis	11	0	4.994	175	57	58,9
LK Offenbach	61	0	21.318	558	287	80,5
LK Rheingau-Taunus-Kreis	10	0	8.244	191	85	45,3
LK Schwalm-Eder-Kreis	32	0	7.447	249	77	42,8
LK Vogelsbergkreis	10	0	4.377	109	42	39,8
LK Waldeck-Frankenberg	14	0	7.033	155	53	33,9
LK Werra-Meißner-Kreis	10	0	3.950	163	25	25,0
LK Wetteraukreis	27	0	15.184	542	191	61,5
SK Darmstadt	26	0	7.062	155	132	82,9
SK Frankfurt am Main	104	4	46.837	847	639	83,6
SK Kassel	16	0	9.994	203	120	59,7
SK Offenbach	27	0	10.985	185	166	126,8
SK Wiesbaden	34	0	15.344	287	208	74,7
Gesamt	758	7	333.643	7.749	4.103	65,2

[†] Berechnet als Anzahl Fälle per 100.000 Bevölkerung.

Die Inzidenz beschreibt die in einem bestimmten Zeitraum neu aufgetretene Anzahl an Krankheitsfällen in einer definierten Population. Sie wird meist pro 100.000 Einwohner angegeben.

Die kumulierte Inzidenz umfasst alle bisher gemeldeten bestätigten Fälle in Hessen pro 100.000 Einwohner und die 7-Tage-Inzidenz beschreibt alle bestätigten Fälle der vorangegangenen sieben Tage in Hessen pro 100.000 Einwohner. Für die Berechnung der Inzidenzen werden die Bevölkerungszahlen des Hessischen Statistischen Landesamtes in Wiesbaden (Stand: 31.12.2020) zugrunde gelegt.

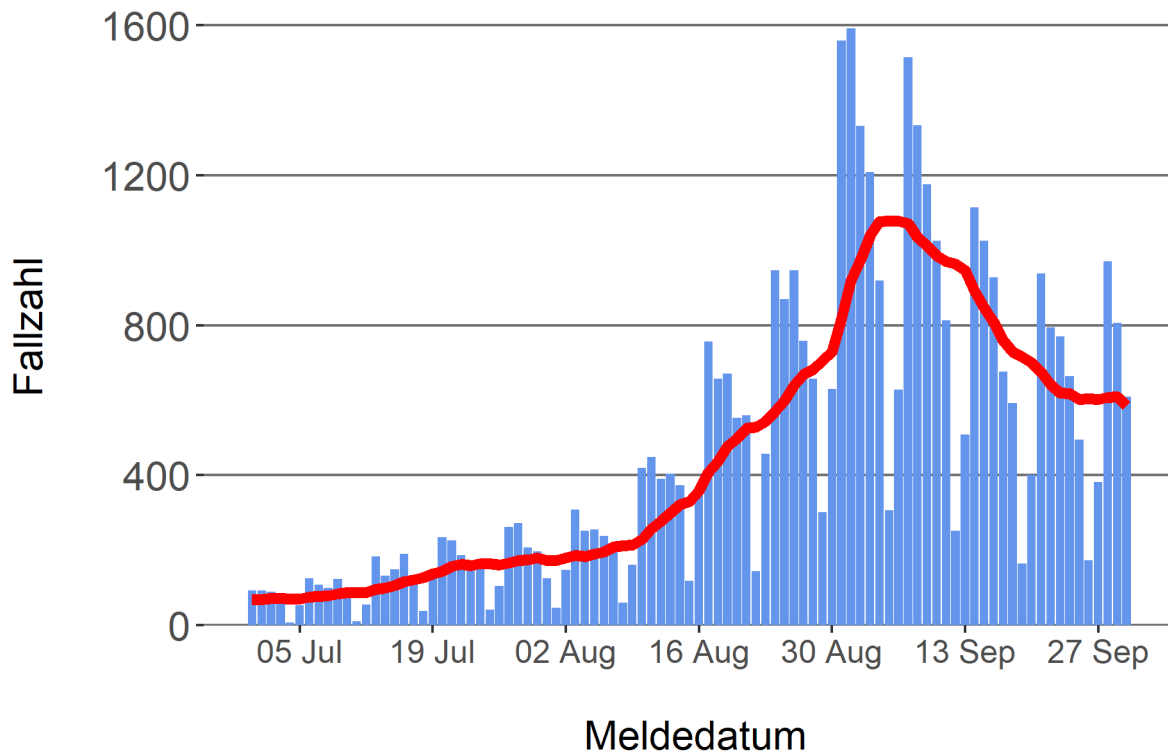
Abbildung 3. Tagesaktuell berechnete 7-Tages-Inzidenz bestätigter COVID-19-Fälle



Inzidenz unter 35 35 bis unter 50 50 bis unter 100 100+

Abbildung 4. Darstellung der bestätigten COVID-19-Fälle in Hessen nach Meldedatum

Das Meldedatum entspricht dem Tag, an dem der Fall dem Gesundheitsamt bekannt wurde und im elektronischen Meldesystem erfasst wurde. Es wurden alle gemeldeten Fälle aufgetragen, die bis zum Vortag des heutigen Datums eingegangen sind. Der erste COVID-19-Fall in Hessen wurde am 28. Februar 2020 gemeldet. Die rote Linie ist das sog. nachlaufende 7-Tage-Mittel, das zur Glättung eingesetzt wird. Die Summe der Fälle des Berichtstags und der sechs vorherigen Tage wird durch Sieben geteilt und dargestellt.



Links zu den Websites von HMSI, RKI und BZgA

Informationen auf der Website des HMSI:

<http://www.hessenlink.de/2019nCoV>

Übersicht des RKI zu aktuellen Risikogebieten:

https://www.rki.de/DE/Content/InfAZ/N/Neuartiges_Coronavirus/Risikogebiete_neu.html

Informationen der Bundeszentrale für gesundheitliche Aufklärung (BZgA):

<https://www.infektionsschutz.de/coronavirus-sars-cov-2.html>

Kontakt

Pressereferat

Hessisches Ministerium für Soziales und Integration

Sonnenbergerstraße 2/2A

65193 Wiesbaden

Telefon (0611) 32-19 3408

Telefax (0611) 32-719 4666

E-Mail: presse@hsm.hessen.de