

Bulletin

Stand 02.10.2021

1. COVID-19-Fallzahlen

Abbildung 1. Globale, bundesweite und hessische Meldezahlen und Todesfälle.

		Differenz zum 01.10.2021
Bestätigte Fälle weltweit ¹ : Todesfälle weltweit ¹ :	234.286.537	+571.696
	4.791.862	+9.198
Bestätigte Fälle Deutschland ² : Todesfälle Deutschland ² :	4.246.136	+8.517
	93.777	+66
Bestätigte Fälle Hessen ² : Todesfälle Hessen ² :	334.204	+561
	7.752	+3

¹ Johns Hopkins University (abgerufen 6:00, Uhr)

² Robert Koch-Institut (Meldedaten, SurvNet-Stand 00:00 Uhr)

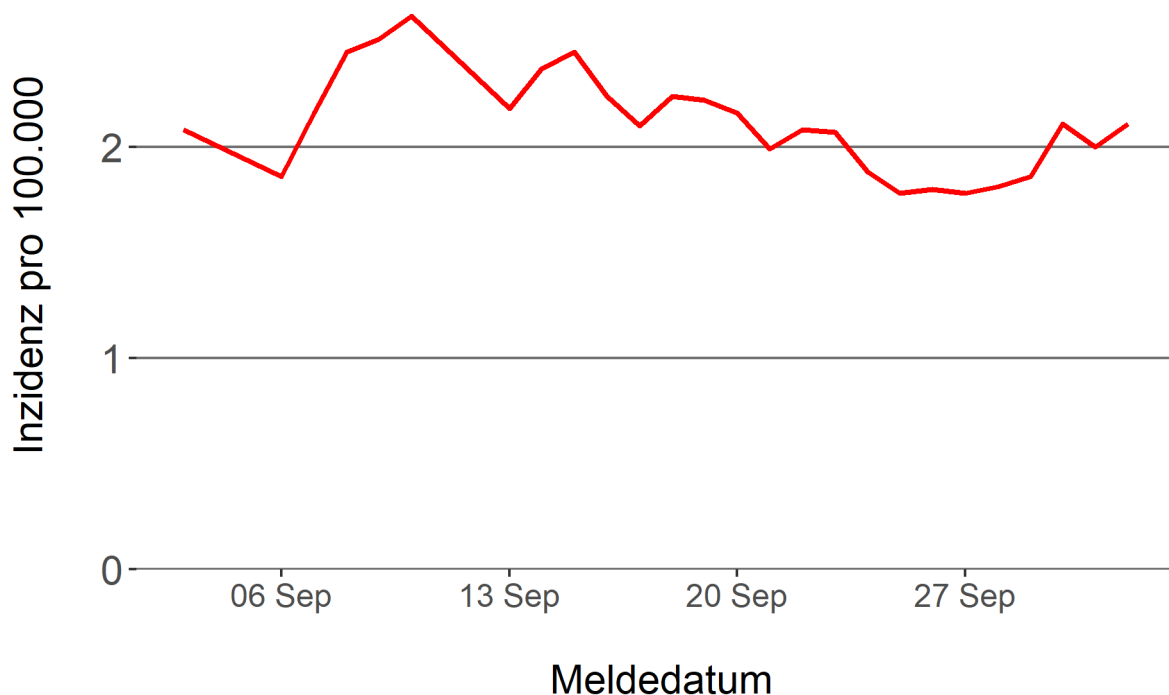
Pandemie (seit 11.03.2020)

2. Leitindikatoren zur Bestimmung des Pandemiegeschehens

2.1. Hospitalisierungsinzidenz

Der durch das RKI ausgewiesene Hospitalisierungsinzidenz-Tageswert für Hessen liegt aktuell bei 2 pro 100.000 Einwohner*innen (02.10.2021). Eine Woche zuvor betrug der Wert 1,88 pro 100.000.

Tabelle 1. 7-Tage-Inzidenz Hospitalisierungen in Hessen im zeitlichen Verlauf



2.2. Zahl der mit COVID-19-Patient*innen belegten Intensivbetten

Nach der IVENA Sonderlage waren am 01.10.2021 um 11:00 Uhr 114 Betten auf hessischen Intensivstationen mit Patient*innen mit einer COVID-19-Erkrankung belegt. Bei 106 wurde eine SARS-CoV-2 Infektion bestätigt, bei 8 besteht der Verdacht. Vor einer Woche waren es 137 Patient*innen, die auf hessischen Intensivstationen gepflegt werden mussten.

3. Weitere Indikatoren zur Bestimmung des Pandemiegeschehens

3.1. Zahl der mit COVID-19-Patient*innen belegten Normalbetten

Nach der IVENA Sonderlage waren am 01.10.2021 um 11:00 Uhr 270 Betten auf hessischen Normalstationen mit Patient*innen mit einer COVID-19-Erkrankung belegt. Bei 225 wurde eine SARS-CoV-2 Infektion bestätigt, bei 45 besteht der Verdacht. Vor einer Woche lag die Zahl der Hospitalisierten bei 327.

3.2. Impfstatus von COVID-19-Patient*innen in Intensivbehandlung

83 Prozent der auf hessischen Intensivstationen behandelten Patient*innen mit COVID-19 sind nicht vollständig geimpft (ungeimpft oder teilgeimpft), während 15 Prozent vollständig geimpft sind. Bei 3 Prozent ist der Impfstatus unbekannt.

3.3. Aktuelle COVID-19-Impfquote in Hessen

Gegenwärtig sind 63,9 Prozent der hessischen Bevölkerung vollständig gegen SARS-CoV-2 geimpft (RKI Impfquotenmonitoring, Stand: 02.10.2021). Wenn nur die aktuell impffähigen Altersgruppen berücksichtigt werden (12+), beträgt der vollimmunisierte Anteil 72 Prozent.

3.4. Fallzahlen COVID-19 in Hessen (SurvNet-Stand 02.10.2021, 00:00 Uhr)

Tabelle 1. Übersicht bestätigte COVID-19-Fälle in Hessen inklusive 7-Tage-Inzidenz

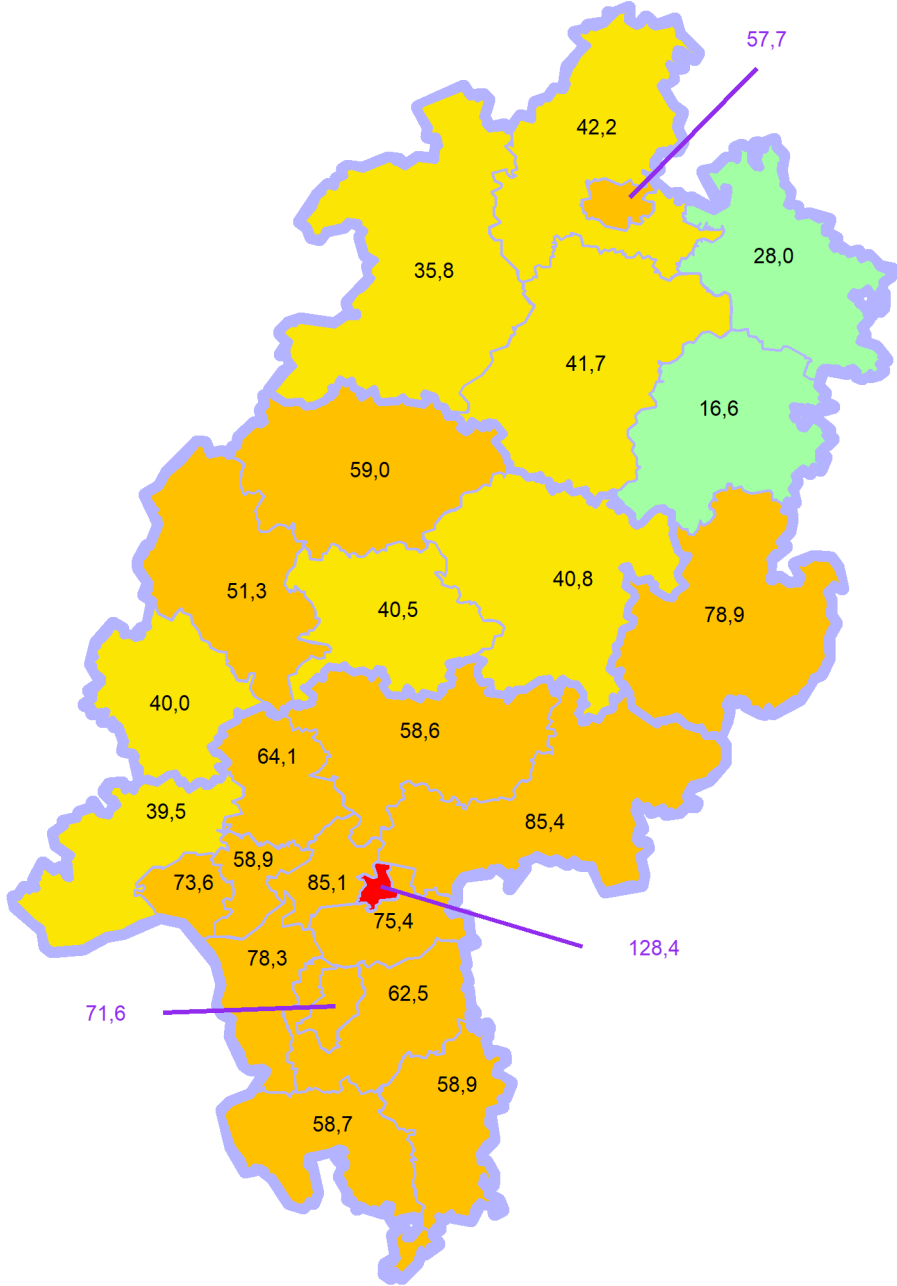
Kreis/Stadt	Aktuell		Kumulativ		7-Tage	
	Fälle	Todesfälle	Fälle	Todesfälle	Fälle	Inzidenz [†]
LK Bergstraße	28	0	12.990	342	159	58,7
LK Darmstadt-Dieburg	29	0	12.799	314	186	62,5
LK Fulda	21	0	15.332	283	176	78,9
LK Gießen	17	0	15.565	364	110	40,5
LK Groß-Gerau	52	0	16.478	310	216	78,3
LK Hersfeld-Rotenburg	0	0	6.533	190	20	16,6
LK Hochtaunuskreis	13	0	9.592	219	152	64,1
LK Kassel	11	0	9.308	230	100	42,2
LK Lahn-Dill-Kreis	30	0	13.611	225	130	51,3
LK Limburg-Weilburg	12	0	10.389	286	69	40,0
LK Main-Kinzig-Kreis	59	1	25.767	649	360	85,4
LK Main-Taunus-Kreis	18	0	10.643	227	141	58,9
LK Marburg-Biedenkopf	18	0	12.176	292	145	59,0
LK Odenwaldkreis	7	0	5.001	175	57	58,9
LK Offenbach	22	0	21.340	558	269	75,4
LK Rheingau-Taunus-Kreis	9	1	8.253	192	74	39,5
LK Schwalm-Eder-Kreis	5	0	7.452	249	75	41,7
LK Vogelsbergkreis	5	0	4.382	109	43	40,8
LK Waldeck-Frankenberg	9	0	7.042	155	56	35,8
LK Werra-Meißner-Kreis	4	0	3.954	163	28	28,0
LK Wetteraukreis	17	0	15.201	542	182	58,6
SK Darmstadt	7	2	7.069	157	114	71,6
SK Frankfurt am Main	90	-1	46.927	846	650	85,1
SK Kassel	19	0	10.012	203	116	57,7
SK Offenbach	30	0	11.015	185	168	128,4
SK Wiesbaden	29	0	15.373	287	205	73,6
Gesamt	561	3	334.204	7.752	4.001	63,6

[†] Berechnet als Anzahl Fälle per 100.000 Bevölkerung.

Die Inzidenz beschreibt die in einem bestimmten Zeitraum neu aufgetretene Anzahl an Krankheitsfällen in einer definierten Population. Sie wird meist pro 100.000 Einwohner angegeben.

Die kumulierte Inzidenz umfasst alle bisher gemeldeten bestätigten Fälle in Hessen pro 100.000 Einwohner und die 7-Tage-Inzidenz beschreibt alle bestätigten Fälle der vorangegangenen sieben Tage in Hessen pro 100.000 Einwohner. Für die Berechnung der Inzidenzen werden die Bevölkerungszahlen des Hessischen Statistischen Landesamtes in Wiesbaden (Stand: 31.12.2020) zugrunde gelegt.

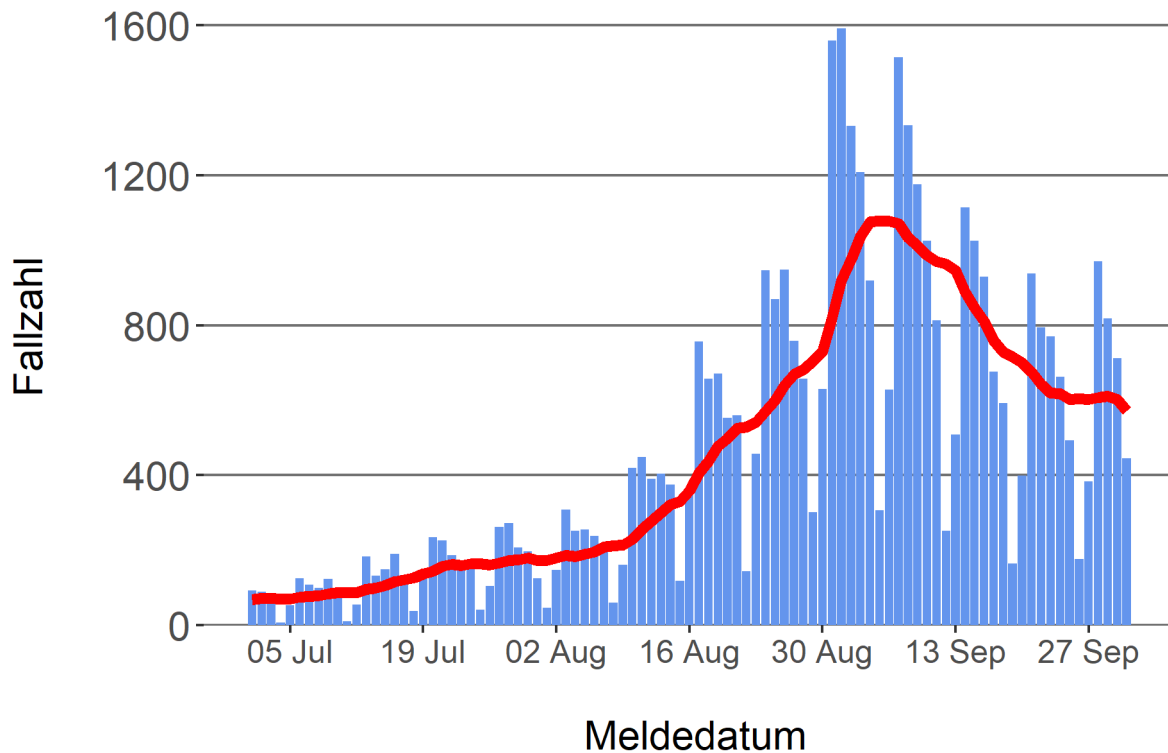
Abbildung 3. Tagesaktuell berechnete 7-Tages-Inzidenz bestätigter COVID-19-Fälle



Inzidenz ■ unter 35 ■ 35 bis unter 50 ■ 50 bis unter 100 ■ 100+

Abbildung 4. Darstellung der bestätigten COVID-19-Fälle in Hessen nach Meldedatum

Das Meldedatum entspricht dem Tag, an dem der Fall dem Gesundheitsamt bekannt wurde und im elektronischen Meldesystem erfasst wurde. Es wurden alle gemeldeten Fälle aufgetragen, die bis zum Vortag des heutigen Datums eingegangen sind. Der erste COVID-19-Fall in Hessen wurde am 28. Februar 2020 gemeldet. Die rote Linie ist das sog. nachlaufende 7-Tage-Mittel, das zur Glättung eingesetzt wird. Die Summe der Fälle des Berichtstags und der sechs vorherigen Tage wird durch Sieben geteilt und dargestellt.



Links zu den Websites von HMSI, RKI und BZgA

Informationen auf der Website des HMSI:

<http://www.hessenlink.de/2019nCoV>

Übersicht des RKI zu aktuellen Risikogebieten:

https://www.rki.de/DE/Content/InfAZ/N/Neuartiges_Coronavirus/Risikogebiete_neu.html

Informationen der Bundeszentrale für gesundheitliche Aufklärung (BZgA):

<https://www.infektionsschutz.de/coronavirus-sars-cov-2.html>

Kontakt

Pressereferat

Hessisches Ministerium für Soziales und Integration

Sonnenbergerstraße 2/2A

65193 Wiesbaden

Telefon (0611) 32-19 3408

Telefax (0611) 32-719 4666

E-Mail: presse@hsm.hessen.de