

Bulletin

Stand 03.10.2021

1. COVID-19-Fallzahlen

Abbildung 1. Globale, bundesweite und hessische Meldezahlen und Todesfälle.

		Differenz zum 02.10.2021
Bestätigte Fälle weltweit ¹ : Todesfälle weltweit ¹ :	234.602.832	+316.295
	4.797.283	+5.421
Bestätigte Fälle Deutschland ² : Todesfälle Deutschland ² :	4.252.300	+6.164
	93.786	+9
Bestätigte Fälle Hessen ² : Todesfälle Hessen ² :	334.707	+503
	7.753	+1

¹ Johns Hopkins University (abgerufen 6:00, Uhr)

² Robert Koch-Institut (Meldedaten, SurvNet-Stand 00:00 Uhr)

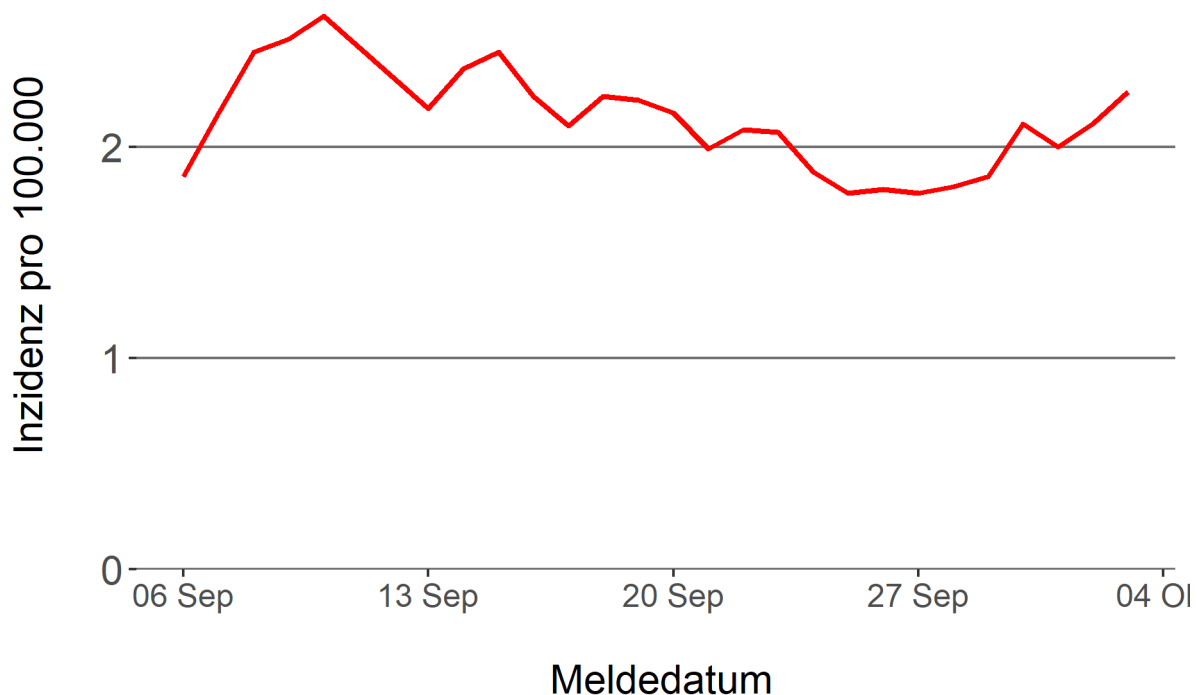
Pandemie (seit 11.03.2020)

2. Leitindikatoren zur Bestimmung des Pandemiegeschehens

2.1. Hospitalisierungsinzidenz

Der durch das RKI ausgewiesene Hospitalisierungsinzidenz-Tageswert für Hessen liegt aktuell bei 2,26 pro 100.000 Einwohner*innen (03.10.2021). Eine Woche zuvor betrug der Wert 1,8 pro 100.000.

Tabelle 1. 7-Tage-Inzidenz Hospitalisierungen in Hessen im zeitlichen Verlauf



2.2. Zahl der mit COVID-19-Patient*innen belegten Intensivbetten

Nach der IVENA Sonderlage waren am 02.10.2021 um 11:00 Uhr 111 Betten auf hessischen Intensivstationen mit Patient*innen mit einer COVID-19-Erkrankung belegt. Bei 105 wurde eine SARS-CoV-2 Infektion bestätigt, bei 6 besteht der Verdacht. Vor einer Woche waren es 128 Patient*innen, die auf hessischen Intensivstationen gepflegt werden mussten.

3. Weitere Indikatoren zur Bestimmung des Pandemiegeschehens

3.1. Zahl der mit COVID-19-Patient*innen belegten Normalbetten

Nach der IVENA Sonderlage waren am 02.10.2021 um 11:00 Uhr 264 Betten auf hessischen Normalstationen mit Patient*innen mit einer COVID-19-Erkrankung belegt. Bei 215 wurde eine SARS-CoV-2 Infektion bestätigt, bei 49 besteht der Verdacht. Vor einer Woche lag die Zahl der Hospitalisierten bei 309.

3.2. Impfstatus von COVID-19-Patient*innen in Intensivbehandlung

80 Prozent der auf hessischen Intensivstationen behandelten Patient*innen mit COVID-19 sind nicht vollständig geimpft (ungeimpft oder teilgeimpft), während 16 Prozent vollständig geimpft sind. Bei 4 Prozent ist der Impfstatus unbekannt.

3.3. Aktuelle COVID-19-Impfquote in Hessen

Gegenwärtig sind 63,9 Prozent der hessischen Bevölkerung vollständig gegen SARS-CoV-2 geimpft (RKI Impfquotenmonitoring, Stand: 03.10.2021). Wenn nur die aktuell impffähigen Altersgruppen berücksichtigt werden (12+), beträgt der vollimmunisierte Anteil 72 Prozent.

3.4. Fallzahlen COVID-19 in Hessen (SurvNet-Stand 03.10.2021, 00:00 Uhr)

Tabelle 1. Übersicht bestätigte COVID-19-Fälle in Hessen inklusive 7-Tage-Inzidenz

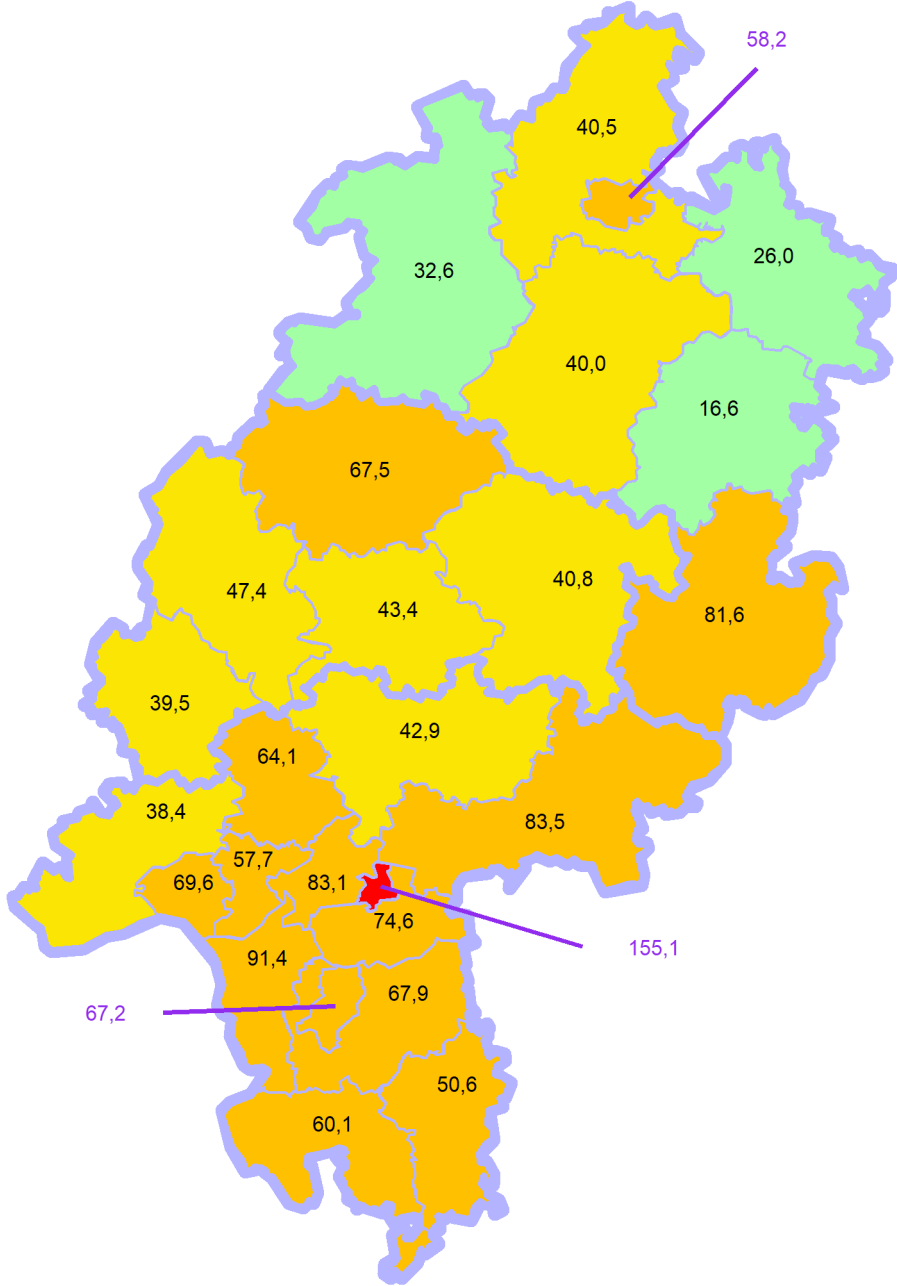
Kreis/Stadt	Aktuell		Kumulativ		7-Tage	
	Fälle	Todesfälle	Fälle	Todesfälle	Fälle	Inzidenz [†]
LK Bergstraße	23	0	13.013	342	163	60,1
LK Darmstadt-Dieburg	31	0	12.830	314	202	67,9
LK Fulda	34	0	15.366	283	182	81,6
LK Gießen	22	0	15.587	364	118	43,4
LK Groß-Gerau	49	0	16.527	310	252	91,4
LK Hersfeld-Rotenburg	0	0	6.533	190	20	16,6
LK Hochtaunuskreis	0	0	9.592	219	152	64,1
LK Kassel	5	0	9.313	230	96	40,5
LK Lahn-Dill-Kreis	0	0	13.611	225	120	47,4
LK Limburg-Weilburg	12	0	10.401	286	68	39,5
LK Main-Kinzig-Kreis	43	1	25.810	650	352	83,5
LK Main-Taunus-Kreis	10	0	10.653	227	138	57,7
LK Marburg-Biedenkopf	30	0	12.206	292	166	67,5
LK Odenwaldkreis	0	0	5.001	175	49	50,6
LK Offenbach	26	0	21.366	558	266	74,6
LK Rheingau-Taunus-Kreis	12	0	8.265	192	72	38,4
LK Schwalm-Eder-Kreis	0	0	7.452	249	72	40,0
LK Vogelsbergkreis	0	0	4.382	109	43	40,8
LK Waldeck-Frankenberg	1	0	7.043	155	51	32,6
LK Werra-Meißner-Kreis	0	0	3.954	163	26	26,0
LK Wetteraukreis	0	0	15.201	542	133	42,9
SK Darmstadt	13	0	7.082	157	107	67,2
SK Frankfurt am Main	82	0	47.009	846	635	83,1
SK Kassel	11	0	10.023	203	117	58,2
SK Offenbach	74	0	11.089	185	203	155,1
SK Wiesbaden	25	0	15.398	287	194	69,6
Gesamt	503	1	334.707	7.753	3.997	63,5

[†] Berechnet als Anzahl Fälle per 100.000 Bevölkerung.

Die Inzidenz beschreibt die in einem bestimmten Zeitraum neu aufgetretene Anzahl an Krankheitsfällen in einer definierten Population. Sie wird meist pro 100.000 Einwohner angegeben.

Die kumulierte Inzidenz umfasst alle bisher gemeldeten bestätigten Fälle in Hessen pro 100.000 Einwohner und die 7-Tage-Inzidenz beschreibt alle bestätigten Fälle der vorangegangenen sieben Tage in Hessen pro 100.000 Einwohner. Für die Berechnung der Inzidenzen werden die Bevölkerungszahlen des Hessischen Statistischen Landesamtes in Wiesbaden (Stand: 31.12.2020) zugrunde gelegt.

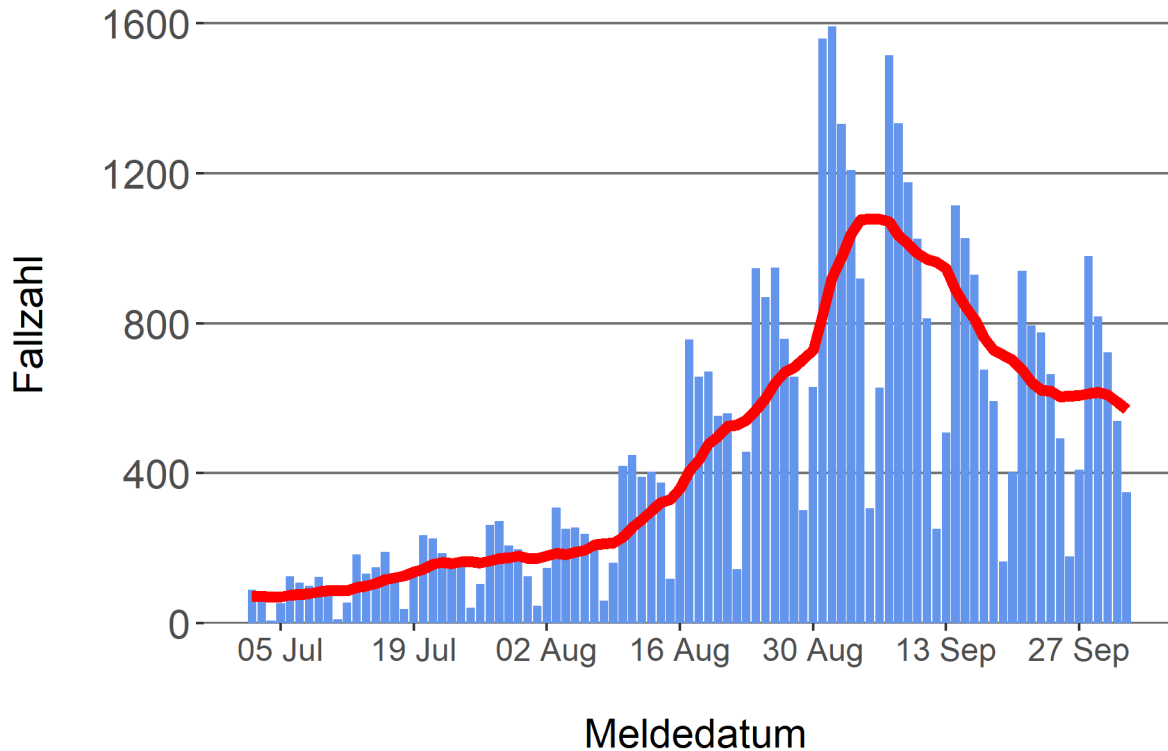
Abbildung 3. Tagesaktuell berechnete 7-Tages-Inzidenz bestätigter COVID-19-Fälle



Inzidenz ■ unter 35 ■ 35 bis unter 50 ■ 50 bis unter 100 ■ 100+

Abbildung 4. Darstellung der bestätigten COVID-19-Fälle in Hessen nach Meldedatum

Das Meldedatum entspricht dem Tag, an dem der Fall dem Gesundheitsamt bekannt wurde und im elektronischen Meldesystem erfasst wurde. Es wurden alle gemeldeten Fälle aufgetragen, die bis zum Vortag des heutigen Datums eingegangen sind. Der erste COVID-19-Fall in Hessen wurde am 28. Februar 2020 gemeldet. Die rote Linie ist das sog. nachlaufende 7-Tage-Mittel, das zur Glättung eingesetzt wird. Die Summe der Fälle des Berichtstags und der sechs vorherigen Tage wird durch Sieben geteilt und dargestellt.



Links zu den Websites von HMSI, RKI und BZgA

Informationen auf der Website des HMSI:

<http://www.hessenlink.de/2019nCoV>

Übersicht des RKI zu aktuellen Risikogebieten:

https://www.rki.de/DE/Content/InfAZ/N/Neuartiges_Coronavirus/Risikogebiete_neu.html

Informationen der Bundeszentrale für gesundheitliche Aufklärung (BZgA):

<https://www.infektionsschutz.de/coronavirus-sars-cov-2.html>

Kontakt

Pressereferat

Hessisches Ministerium für Soziales und Integration

Sonnenbergerstraße 2/2A

65193 Wiesbaden

Telefon (0611) 32-19 3408

Telefax (0611) 32-719 4666

E-Mail: presse@hsm.hessen.de