

Bulletin

Stand 04.10.2021

1. COVID-19-Fallzahlen

Abbildung 1. Globale, bundesweite und hessische Meldezahlen und Todesfälle.

		Differenz zum 03.10.2021
Bestätigte Fälle weltweit ¹ : Todesfälle weltweit ¹ :	234.918.586	+315.754
	4.801.533	+4.250
Bestätigte Fälle Deutschland ² : Todesfälle Deutschland ² :	4.255.388	+3.088
	93.793	+7
Bestätigte Fälle Hessen ² : Todesfälle Hessen ² :	334.885	+178
	7.753	+0

¹ Johns Hopkins University (abgerufen 6:00, Uhr)

² Robert Koch-Institut (Meldedaten, SurvNet-Stand 00:00 Uhr)

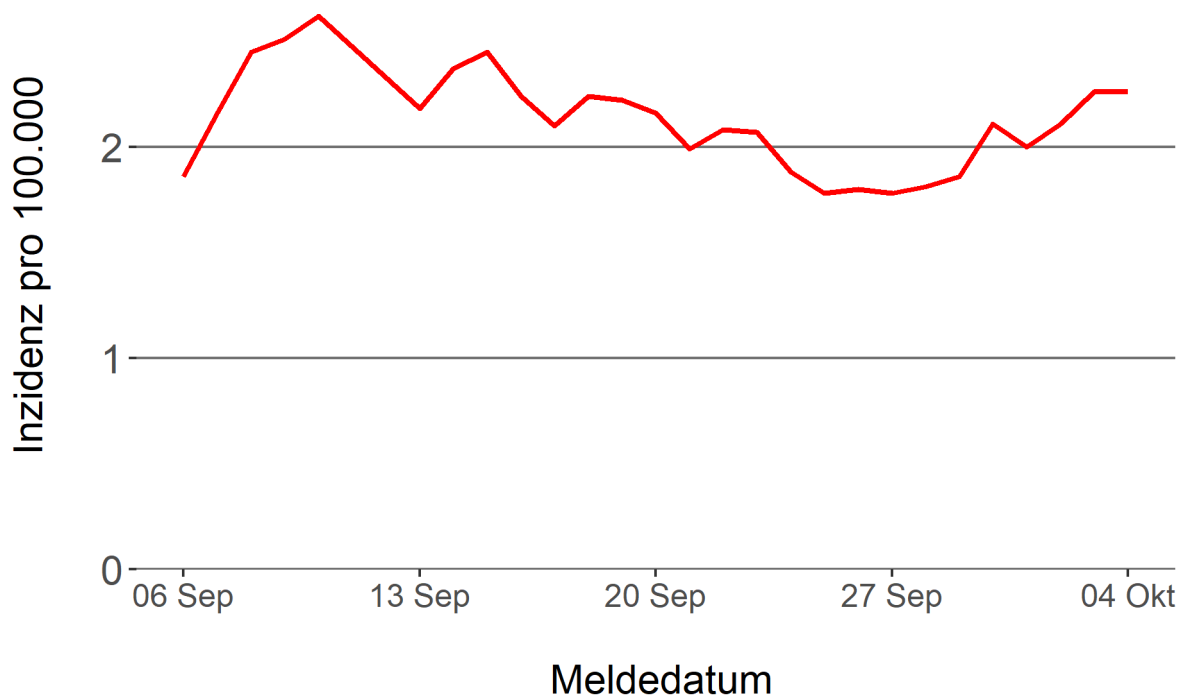
Pandemie (seit 11.03.2020)

2. Leitindikatoren zur Bestimmung des Pandemiegeschehens

2.1. Hospitalisierungsinzidenz

Der durch das RKI ausgewiesene Hospitalisierungsinzidenz-Tageswert für Hessen liegt aktuell bei 2,26 pro 100.000 Einwohner*innen (04.10.2021). Eine Woche zuvor betrug der Wert 1,78 pro 100.000.

Tabelle 1. 7-Tage-Inzidenz Hospitalisierungen in Hessen im zeitlichen Verlauf



2.2. Zahl der mit COVID-19-Patient*innen belegten Intensivbetten

Nach der IVENA Sonderlage waren am 03.10.2021 um 11:00 Uhr 113 Betten auf hessischen Intensivstationen mit Patient*innen mit einer COVID-19-Erkrankung belegt. Bei 101 wurde eine SARS-CoV-2 Infektion bestätigt, bei 12 besteht der Verdacht. Vor einer Woche waren es 130 Patient*innen, die auf hessischen Intensivstationen gepflegt werden mussten.

3. Weitere Indikatoren zur Bestimmung des Pandemiegeschehens

3.1. Zahl der mit COVID-19-Patient*innen belegten Normalbetten

Nach der IVENA Sonderlage waren am 03.10.2021 um 11:00 Uhr 281 Betten auf hessischen Normalstationen mit Patient*innen mit einer COVID-19-Erkrankung belegt. Bei 225 wurde eine SARS-CoV-2 Infektion bestätigt, bei 56 besteht der Verdacht. Vor einer Woche lag die Zahl der Hospitalisierten bei 316.

3.2. Impfstatus von COVID-19-Patient*innen in Intensivbehandlung

79 Prozent der auf hessischen Intensivstationen behandelten Patient*innen mit COVID-19 sind nicht vollständig geimpft (ungeimpft oder teilgeimpft), während 16 Prozent vollständig geimpft sind. Bei 5 Prozent ist der Impfstatus unbekannt.

3.3. Aktuelle COVID-19-Impfquote in Hessen

Gegenwärtig sind 63,9 Prozent der hessischen Bevölkerung vollständig gegen SARS-CoV-2 geimpft (RKI Impfquotenmonitoring, Stand: 04.10.2021). Wenn nur die aktuell impffähigen Altersgruppen berücksichtigt werden (12+), beträgt der vollimmunisierte Anteil 72 Prozent.

3.4. Fallzahlen COVID-19 in Hessen (SurvNet-Stand 04.10.2021, 00:00 Uhr)

Tabelle 1. Übersicht bestätigte COVID-19-Fälle in Hessen inklusive 7-Tage-Inzidenz

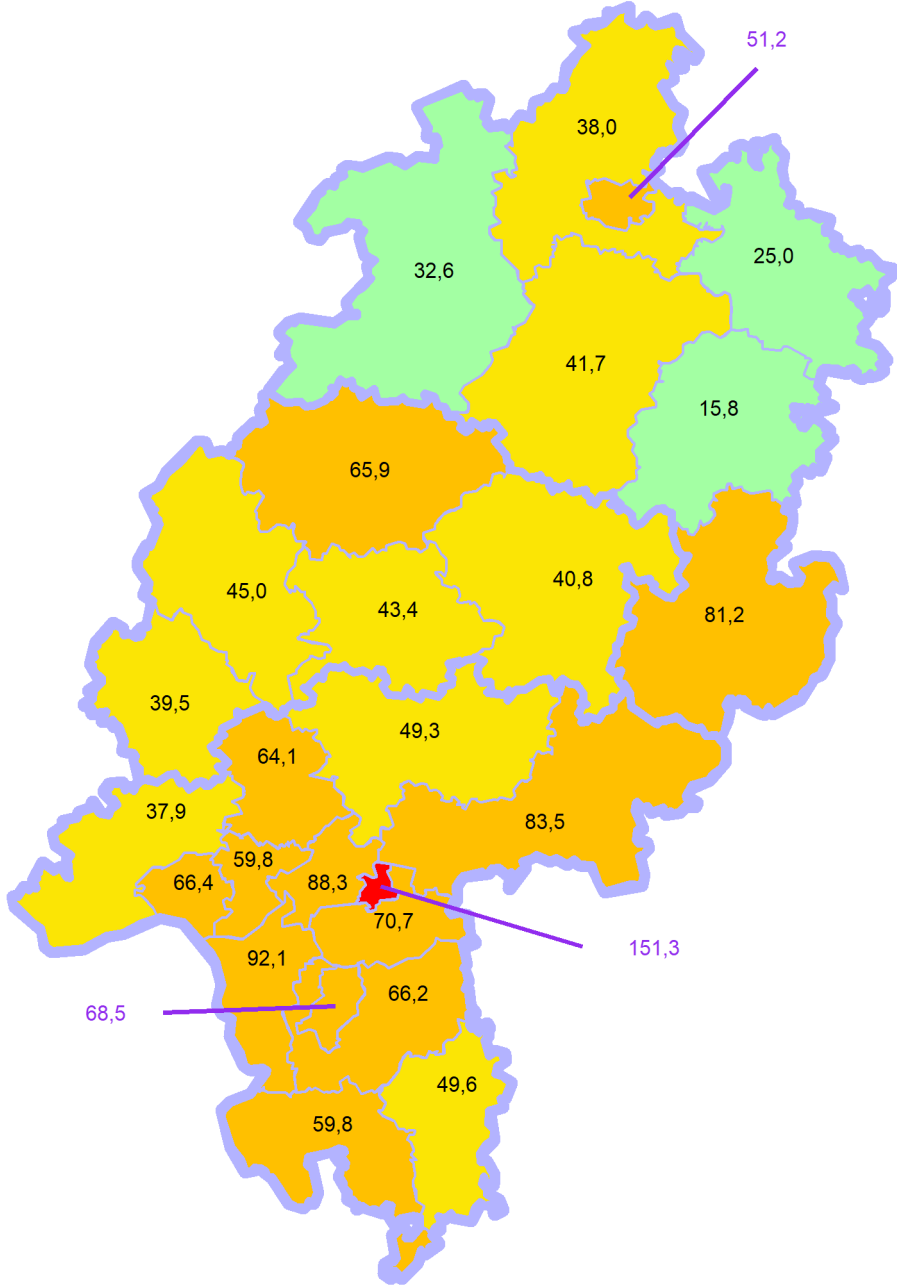
Kreis/Stadt	Aktuell		Kumulativ		7-Tage	
	Fälle	Todesfälle	Fälle	Todesfälle	Fälle	Inzidenz [†]
LK Bergstraße	7	0	13.020	342	162	59,8
LK Darmstadt-Dieburg	8	0	12.838	314	197	66,2
LK Fulda	0	0	15.366	283	181	81,2
LK Gießen	0	0	15.587	364	118	43,4
LK Groß-Gerau	4	0	16.531	310	254	92,1
LK Hersfeld-Rotenburg	0	0	6.533	190	19	15,8
LK Hochtaunuskreis	0	0	9.592	219	152	64,1
LK Kassel	4	0	9.317	230	90	38,0
LK Lahn-Dill-Kreis	0	0	13.611	225	114	45,0
LK Limburg-Weilburg	0	0	10.401	286	68	39,5
LK Main-Kinzig-Kreis	0	0	25.810	650	352	83,5
LK Main-Taunus-Kreis	10	0	10.663	227	143	59,8
LK Marburg-Biedenkopf	0	0	12.206	292	162	65,9
LK Odenwaldkreis	0	0	5.001	175	48	49,6
LK Offenbach	9	0	21.375	558	252	70,7
LK Rheingau-Taunus-Kreis	7	0	8.272	192	71	37,9
LK Schwalm-Eder-Kreis	9	0	7.461	249	75	41,7
LK Vogelsbergkreis	0	0	4.382	109	43	40,8
LK Waldeck-Frankenberg	0	0	7.043	155	51	32,6
LK Werra-Meißner-Kreis	0	0	3.954	163	25	25,0
LK Wetteraukreis	20	0	15.221	542	153	49,3
SK Darmstadt	10	0	7.092	157	109	68,5
SK Frankfurt am Main	63	0	47.072	846	675	88,3
SK Kassel	10	0	10.033	203	103	51,2
SK Offenbach	9	0	11.098	185	198	151,3
SK Wiesbaden	8	0	15.406	287	185	66,4
Gesamt	178	0	334.885	7.753	4.000	63,6

[†] Berechnet als Anzahl Fälle per 100.000 Bevölkerung.

Die Inzidenz beschreibt die in einem bestimmten Zeitraum neu aufgetretene Anzahl an Krankheitsfällen in einer definierten Population. Sie wird meist pro 100.000 Einwohner angegeben.

Die kumulierte Inzidenz umfasst alle bisher gemeldeten bestätigten Fälle in Hessen pro 100.000 Einwohner und die 7-Tage-Inzidenz beschreibt alle bestätigten Fälle der vorangegangenen sieben Tage in Hessen pro 100.000 Einwohner. Für die Berechnung der Inzidenzen werden die Bevölkerungszahlen des Hessischen Statistischen Landesamtes in Wiesbaden (Stand: 31.12.2020) zugrunde gelegt.

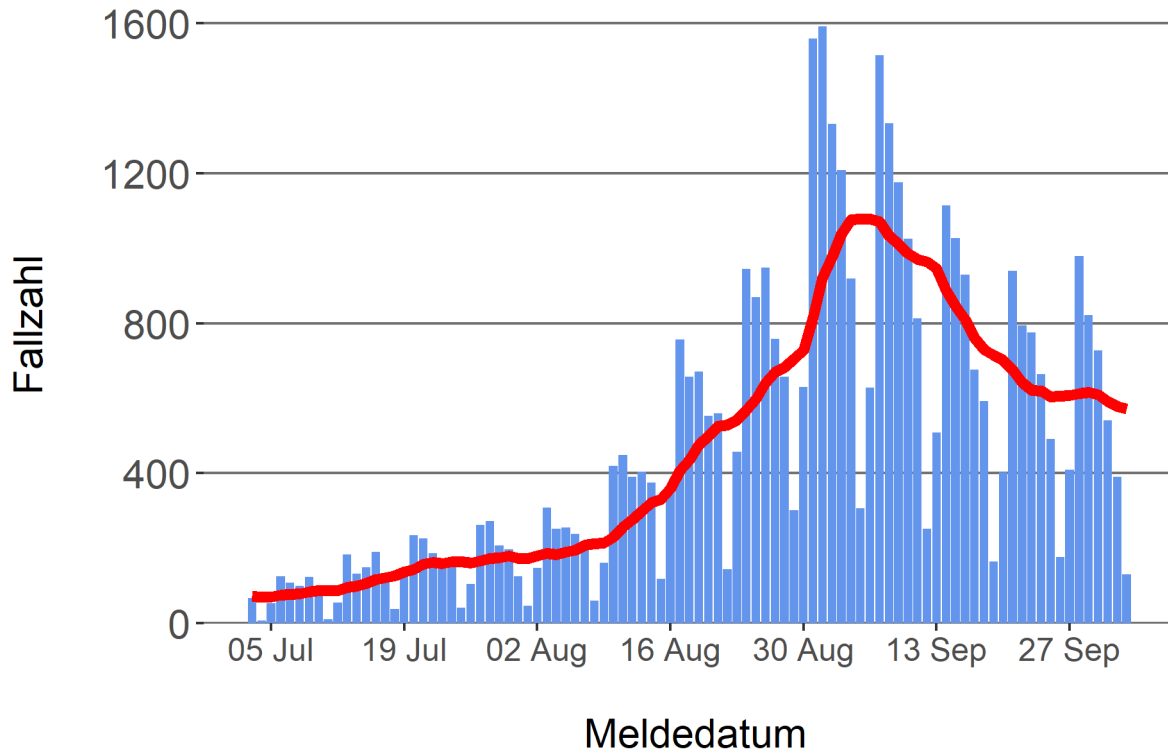
Abbildung 3. Tagesaktuell berechnete 7-Tages-Inzidenz bestätigter COVID-19-Fälle



Inzidenz ■ unter 35 ■ 35 bis unter 50 ■ 50 bis unter 100 ■ 100+

Abbildung 4. Darstellung der bestätigten COVID-19-Fälle in Hessen nach Meldedatum

Das Meldedatum entspricht dem Tag, an dem der Fall dem Gesundheitsamt bekannt wurde und im elektronischen Meldesystem erfasst wurde. Es wurden alle gemeldeten Fälle aufgetragen, die bis zum Vortag des heutigen Datums eingegangen sind. Der erste COVID-19-Fall in Hessen wurde am 28. Februar 2020 gemeldet. Die rote Linie ist das sog. nachlaufende 7-Tage-Mittel, das zur Glättung eingesetzt wird. Die Summe der Fälle des Berichtstags und der sechs vorherigen Tage wird durch Sieben geteilt und dargestellt.



Links zu den Websites von HMSI, RKI und BZgA

Informationen auf der Website des HMSI:

<http://www.hessenlink.de/2019nCoV>

Übersicht des RKI zu aktuellen Risikogebieten:

https://www.rki.de/DE/Content/InfAZ/N/Neuartiges_Coronavirus/Risikogebiete_neu.html

Informationen der Bundeszentrale für gesundheitliche Aufklärung (BZgA):

<https://www.infektionsschutz.de/coronavirus-sars-cov-2.html>

Kontakt

Pressereferat

Hessisches Ministerium für Soziales und Integration

Sonnenbergerstraße 2/2A

65193 Wiesbaden

Telefon (0611) 32-19 3408

Telefax (0611) 32-719 4666

E-Mail: presse@hsm.hessen.de