

Bulletin

Stand 05.10.2021

1. COVID-19-Fallzahlen

Abbildung 1. Globale, bundesweite und hessische Meldezahlen und Todesfälle.

		Differenz zum 04.10.2021
Bestätigte Fälle weltweit ¹ : Todesfälle weltweit ¹ :	235.389.736	+471.150
	4.808.886	+7.353
Bestätigte Fälle Deutschland ² : Todesfälle Deutschland ² :	4.260.187	+4.799
	93.883	+90
Bestätigte Fälle Hessen ² : Todesfälle Hessen ² :	335.217	+335
	7.770	+17

¹ Johns Hopkins University (abgerufen 6:00, Uhr)

² Robert Koch-Institut (Meldedaten, SurvNet-Stand 00:00 Uhr)

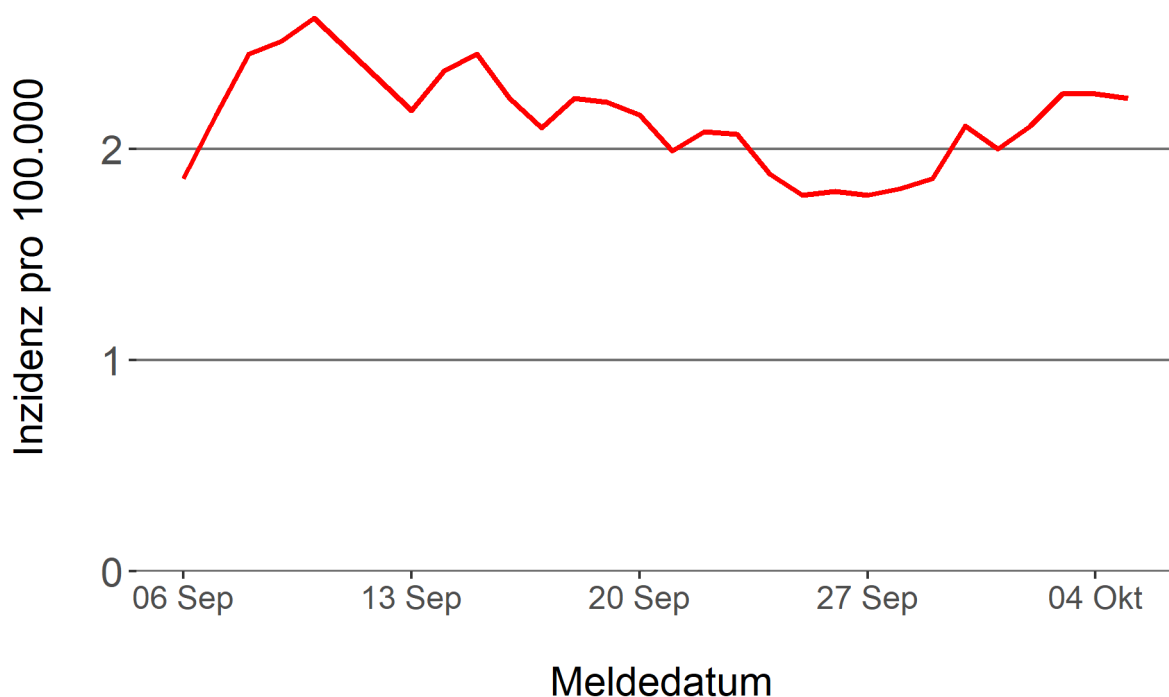
Pandemie (seit 11.03.2020)

2. Leitindikatoren zur Bestimmung des Pandemiegeschehens

2.1. Hospitalisierungsinzidenz

Der durch das RKI ausgewiesene Hospitalisierungsinzidenz-Tageswert für Hessen liegt aktuell bei 2,24 pro 100.000 Einwohner*innen (05.10.2021). Eine Woche zuvor betrug der Wert 1,81 pro 100.000.

Tabelle 1. 7-Tage-Inzidenz Hospitalisierungen in Hessen im zeitlichen Verlauf



2.2. Zahl der mit COVID-19-Patient*innen belegten Intensivbetten

Nach der IVENA Sonderlage waren am 04.10.2021 um 11:00 Uhr 117 Betten auf hessischen Intensivstationen mit Patient*innen mit einer COVID-19-Erkrankung belegt. Bei 110 wurde eine SARS-CoV-2 Infektion bestätigt, bei 7 besteht der Verdacht. Vor einer Woche waren es 136 Patient*innen, die auf hessischen Intensivstationen gepflegt werden mussten.

3. Weitere Indikatoren zur Bestimmung des Pandemiegeschehens

3.1. Zahl der mit COVID-19-Patient*innen belegten Normalbetten

Nach der IVENA Sonderlage waren am 04.10.2021 um 11:00 Uhr 299 Betten auf hessischen Normalstationen mit Patient*innen mit einer COVID-19-Erkrankung belegt. Bei 227 wurde eine SARS-CoV-2 Infektion bestätigt, bei 72 besteht der Verdacht. Vor einer Woche lag die Zahl der Hospitalisierten bei 332.

3.2. Impfstatus von COVID-19-Patient*innen in Intensivbehandlung

77 Prozent der auf hessischen Intensivstationen behandelten Patient*innen mit COVID-19 sind nicht vollständig geimpft (ungeimpft oder teilgeimpft), während 17 Prozent vollständig geimpft sind. Bei 6 Prozent ist der Impfstatus unbekannt.

3.3. Aktuelle COVID-19-Impfquote in Hessen

Gegenwärtig sind 63,9 Prozent der hessischen Bevölkerung vollständig gegen SARS-CoV-2 geimpft (RKI Impfquotenmonitoring, Stand: 05.10.2021). Wenn nur die aktuell impffähigen Altersgruppen berücksichtigt werden (12+), beträgt der vollimmunisierte Anteil 72,1 Prozent.

3.4. Fallzahlen COVID-19 in Hessen (SurvNet-Stand 05.10.2021, 00:00 Uhr)

Tabelle 1. Übersicht bestätigte COVID-19-Fälle in Hessen inklusive 7-Tage-Inzidenz

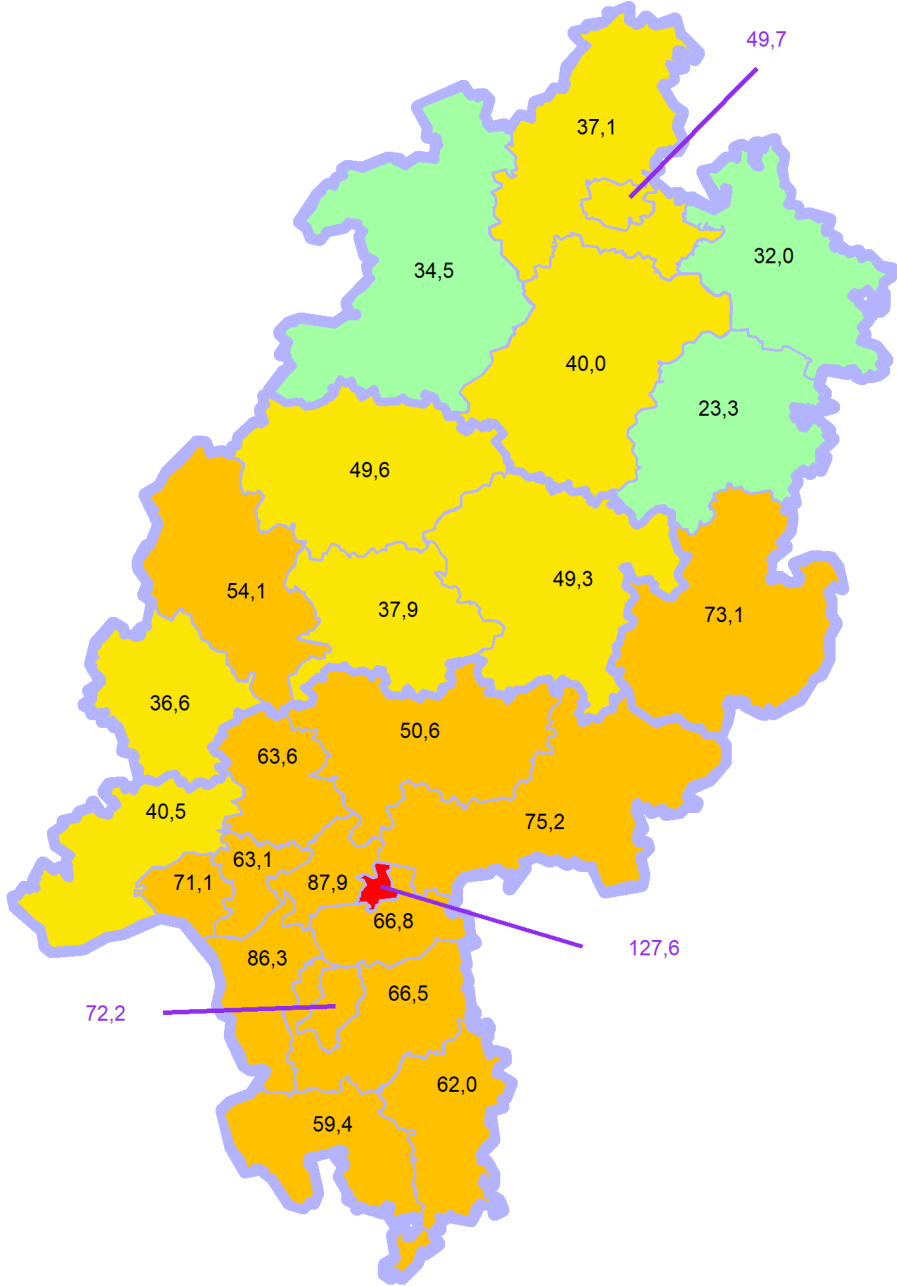
Kreis/Stadt	Aktuell		Kumulativ		7-Tage	
	Fälle	Todesfälle	Fälle	Todesfälle	Fälle	Inzidenz [†]
LK Bergstraße	7	0	13.027	342	161	59,4
LK Darmstadt-Dieburg	13	1	12.846	315	198	66,5
LK Fulda	13	0	15.379	283	163	73,1
LK Gießen	8	1	15.595	365	103	37,9
LK Groß-Gerau	9	0	16.537	310	238	86,3
LK Hersfeld-Rotenburg	22	1	6.555	191	28	23,3
LK Hochtaunuskreis	32	1	9.624	220	151	63,6
LK Kassel	0	0	9.317	230	88	37,1
LK Lahn-Dill-Kreis	28	2	13.639	227	137	54,1
LK Limburg-Weilburg	1	0	10.402	286	63	36,6
LK Main-Kinzig-Kreis	27	0	25.837	650	317	75,2
LK Main-Taunus-Kreis	13	0	10.676	227	151	63,1
LK Marburg-Biedenkopf	1	0	12.207	292	122	49,6
LK Odenwaldkreis	13	1	5.014	176	60	62,0
LK Offenbach	18	0	21.393	558	238	66,8
LK Rheingau-Taunus-Kreis	9	0	8.281	192	76	40,5
LK Schwalm-Eder-Kreis	2	0	7.463	249	72	40,0
LK Vogelsbergkreis	12	0	4.394	109	52	49,3
LK Waldeck-Frankenberg	5	0	7.048	155	54	34,5
LK Werra-Meißner-Kreis	8	0	3.962	163	32	32,0
LK Wetteraukreis	20	1	15.241	543	157	50,6
SK Darmstadt	4	0	7.101	157	115	72,2
SK Frankfurt am Main	39	0	47.111	846	672	87,9
SK Kassel	0	0	10.033	203	100	49,7
SK Offenbach	13	8	11.111	193	167	127,6
SK Wiesbaden	18	1	15.424	288	198	71,1
Gesamt	335	17	335.217	7.770	3.913	62,2

[†] Berechnet als Anzahl Fälle per 100.000 Bevölkerung.

Die Inzidenz beschreibt die in einem bestimmten Zeitraum neu aufgetretene Anzahl an Krankheitsfällen in einer definierten Population. Sie wird meist pro 100.000 Einwohner angegeben.

Die kumulierte Inzidenz umfasst alle bisher gemeldeten bestätigten Fälle in Hessen pro 100.000 Einwohner und die 7-Tage-Inzidenz beschreibt alle bestätigten Fälle der vorangegangenen sieben Tage in Hessen pro 100.000 Einwohner. Für die Berechnung der Inzidenzen werden die Bevölkerungszahlen des Hessischen Statistischen Landesamtes in Wiesbaden (Stand: 31.12.2020) zugrunde gelegt.

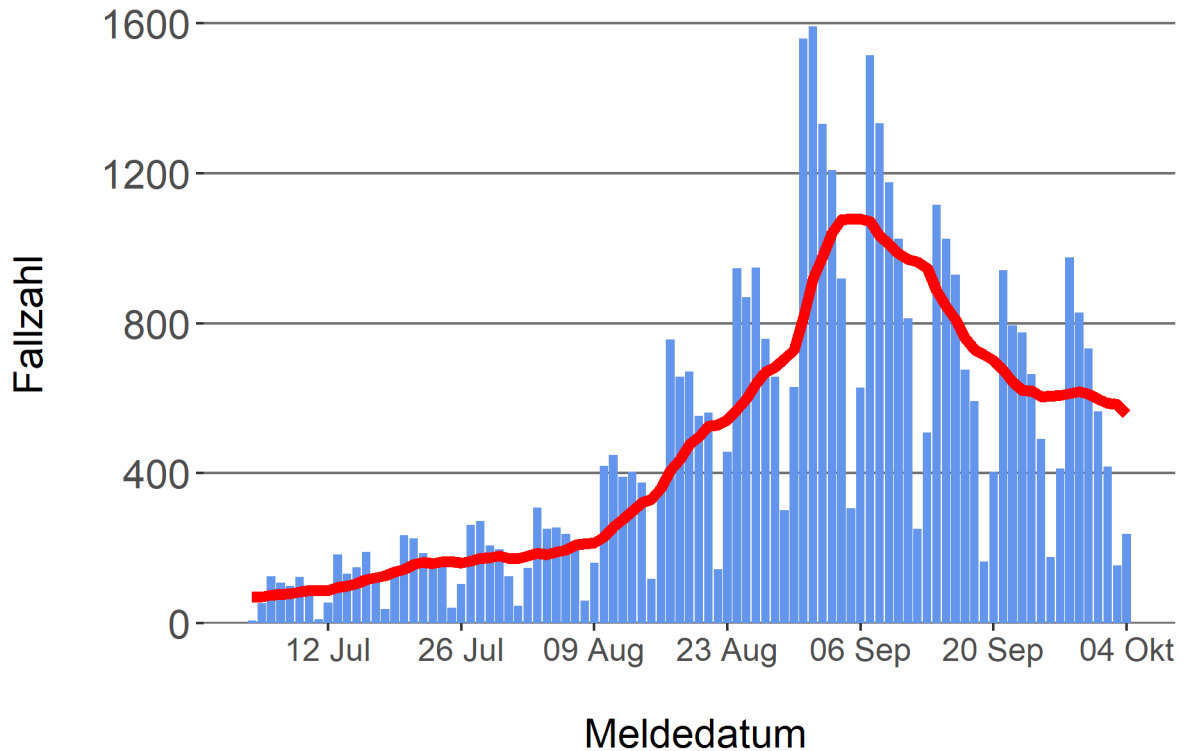
Abbildung 3. Tagesaktuell berechnete 7-Tages-Inzidenz bestätigter COVID-19-Fälle



Inzidenz ■ unter 35 ■ 35 bis unter 50 ■ 50 bis unter 100 ■ 100+

Abbildung 4. Darstellung der bestätigten COVID-19-Fälle in Hessen nach Meldedatum

Das Meldedatum entspricht dem Tag, an dem der Fall dem Gesundheitsamt bekannt wurde und im elektronischen Meldesystem erfasst wurde. Es wurden alle gemeldeten Fälle aufgetragen, die bis zum Vortag des heutigen Datums eingegangen sind. Der erste COVID-19-Fall in Hessen wurde am 28. Februar 2020 gemeldet. Die rote Linie ist das sog. nachlaufende 7-Tage-Mittel, das zur Glättung eingesetzt wird. Die Summe der Fälle des Berichtstags und der sechs vorherigen Tage wird durch Sieben geteilt und dargestellt.



Links zu den Websites von HMSI, RKI und BZgA

Informationen auf der Website des HMSI:

<http://www.hessenlink.de/2019nCoV>

Übersicht des RKI zu aktuellen Risikogebieten:

https://www.rki.de/DE/Content/InfAZ/N/Neuartiges_Coronavirus/Risikogebiete_neu.html

Informationen der Bundeszentrale für gesundheitliche Aufklärung (BZgA):

<https://www.infektionsschutz.de/coronavirus-sars-cov-2.html>

Kontakt

Pressereferat

Hessisches Ministerium für Soziales und Integration

Sonnenbergerstraße 2/2A

65193 Wiesbaden

Telefon (0611) 32-19 3408

Telefax (0611) 32-719 4666

E-Mail: presse@hsm.hessen.de