

Bulletin

Stand 22.10.2021

1. COVID-19-Fallzahlen

Abbildung 1. Globale, bundesweite und hessische Meldezahlen und Todesfälle.

		Differenz zum 21.10.2021
Bestätigte Fälle weltweit ¹ :	242.482.541	+467.345
	Todesfälle weltweit ¹ :	4.929.545
Bestätigte Fälle Deutschland ² :	4.437.280	+19.572
	Todesfälle Deutschland ² :	94.991
Bestätigte Fälle Hessen ² :	345.805	+884
	Todesfälle Hessen ² :	7.820

¹ Johns Hopkins University (abgerufen 6:00, Uhr)

² Robert Koch-Institut (Meldedaten, SurvNet-Stand 00:00 Uhr)

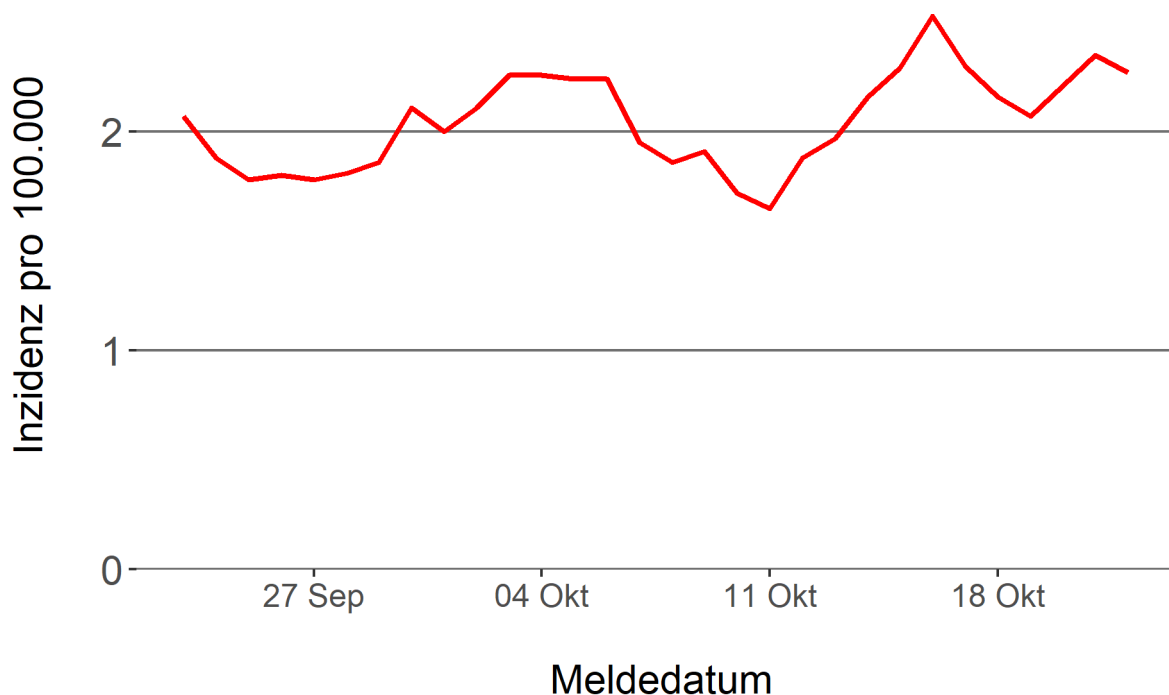
Pandemie (seit 11.03.2020)

2. Leitindikatoren zur Bestimmung des Pandemiegeschehens

2.1. Hospitalisierungsinzidenz

Der durch das RKI ausgewiesene Hospitalisierungsinzidenz-Tageswert für Hessen liegt aktuell bei 2,27 pro 100.000 Einwohner*innen (22.10.2021). Eine Woche zuvor betrug der Wert 2,29 pro 100.000.

Tabelle 1. 7-Tage-Inzidenz Hospitalisierungen in Hessen im zeitlichen Verlauf



2.2. Zahl der mit COVID-19-Patient*innen belegten Intensivbetten

Nach der IVENA Sonderlage waren am 21.10.2021 um 11:00 Uhr 140 Betten auf hessischen Intensivstationen mit Patient*innen mit einer COVID-19-Erkrankung belegt. Bei 125 wurde eine SARS-CoV-2 Infektion bestätigt, bei 15 besteht der Verdacht. Vor einer Woche waren es 129 Patient*innen, die auf hessischen Intensivstationen gepflegt werden mussten.

3. Weitere Indikatoren zur Bestimmung des Pandemiegeschehens

3.1. Zahl der mit COVID-19-Patient*innen belegten Normalbetten

Nach der IVENA Sonderlage waren am 21.10.2021 um 11:00 Uhr 357 Betten auf hessischen Normalstationen mit Patient*innen mit einer COVID-19-Erkrankung belegt. Bei 270 wurde eine SARS-CoV-2 Infektion bestätigt, bei 87 besteht der Verdacht. Vor einer Woche lag die Zahl der Hospitalisierten bei 268.

3.2. Impfstatus von COVID-19-Patient*innen in Intensivbehandlung

78 Prozent der auf hessischen Intensivstationen behandelten Patient*innen mit COVID-19 sind nicht vollständig geimpft (ungeimpft oder teilgeimpft), während 21,1 Prozent vollständig geimpft sind. Bei 0,8 Prozent ist der Impfstatus unbekannt.

3.3. Aktuelle COVID-19-Impfquote in Hessen

Gegenwärtig sind 65,1 Prozent der hessischen Bevölkerung vollständig gegen SARS-CoV-2 geimpft (RKI Impfquotenmonitoring, Stand: 22.10.2021). Wenn nur die aktuell impffähigen Altersgruppen berücksichtigt werden (12+), beträgt der vollimmunisierte Anteil 73,4 Prozent.

3.4. Fallzahlen COVID-19 in Hessen (SurvNet-Stand 22.10.2021, 00:00 Uhr)

Tabelle 1. Übersicht bestätigte COVID-19-Fälle in Hessen inklusive 7-Tage-Inzidenz

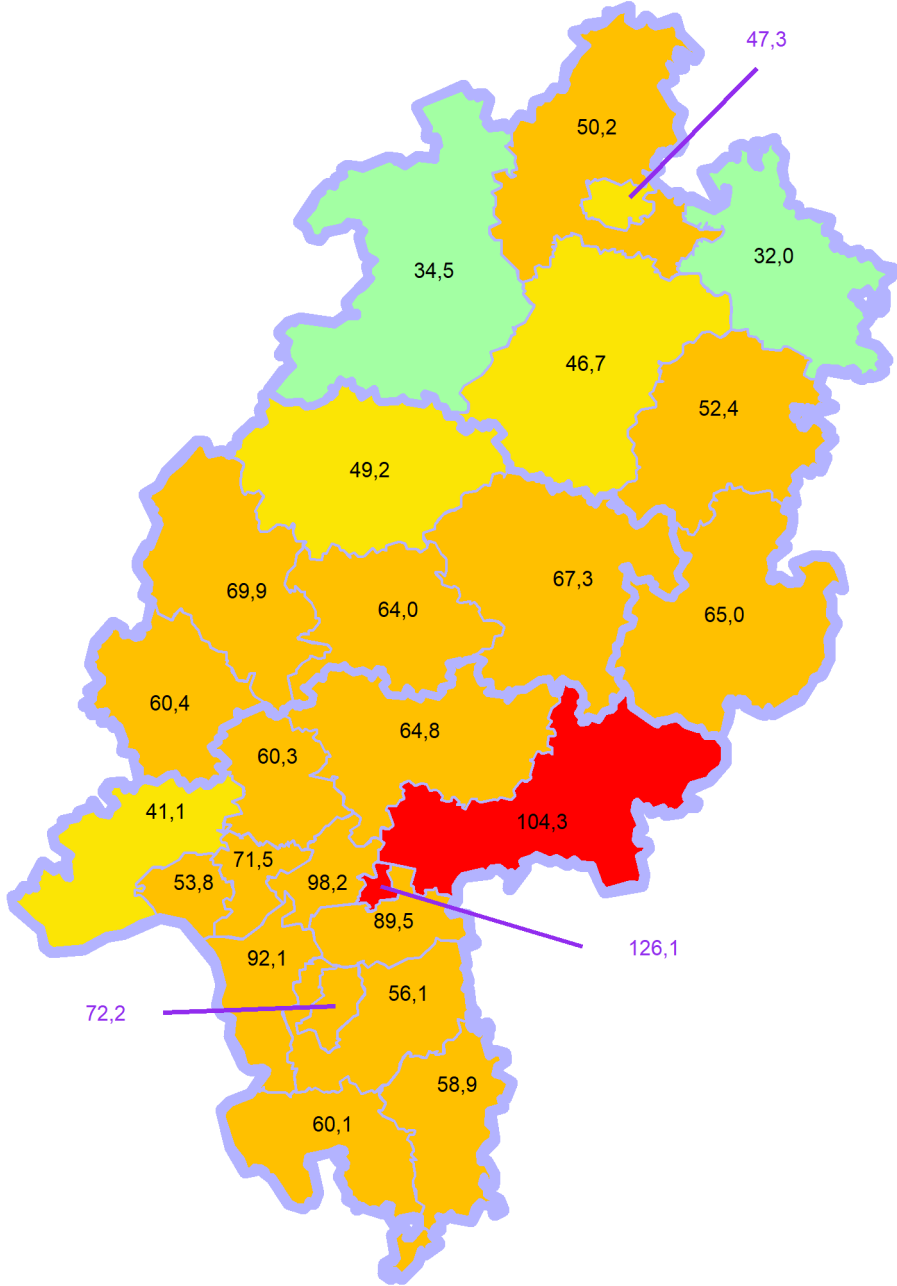
Kreis/Stadt	Aktuell	Aktuell	Kumulativ	Kumulativ	7-Tage	7-Tage
	Fälle	Todesfälle	Fälle	Todesfälle	Fälle	Inzidenz [†]
LK Bergstraße	31	1	13.379	344	163	60,1
LK Darmstadt-Dieburg	32	0	13.233	318	167	56,1
LK Fulda	28	2	15.703	288	145	65,0
LK Gießen	38	0	15.953	366	174	64,0
LK Groß-Gerau	44	0	17.270	310	254	92,1
LK Hersfeld-Rotenburg	13	0	6.713	191	63	52,4
LK Hochtaunuskreis	30	0	10.034	222	143	60,3
LK Kassel	19	0	9.557	230	119	50,2
LK Lahn-Dill-Kreis	23	1	14.025	230	177	69,9
LK Limburg-Weilburg	27	0	10.656	287	104	60,4
LK Main-Kinzig-Kreis	103	0	26.877	654	440	104,3
LK Main-Taunus-Kreis	33	0	11.024	227	171	71,5
LK Marburg-Biedenkopf	38	0	12.577	293	121	49,2
LK Odenwaldkreis	17	0	5.152	178	57	58,9
LK Offenbach	56	0	22.072	565	319	89,5
LK Rheingau-Taunus-Kreis	8	0	8.487	192	77	41,1
LK Schwalm-Eder-Kreis	9	0	7.649	249	84	46,7
LK Vogelsbergkreis	16	0	4.535	109	71	67,3
LK Waldeck-Frankenberg	3	0	7.193	156	54	34,5
LK Werra-Meißner-Kreis	10	0	4.029	163	32	32,0
LK Wetteraukreis	50	1	15.769	545	201	64,8
SK Darmstadt	35	0	7.348	159	115	72,2
SK Frankfurt am Main	148	0	48.983	849	750	98,2
SK Kassel	12	0	10.248	203	95	47,3
SK Offenbach	37	3	11.512	201	165	126,1
SK Wiesbaden	24	0	15.827	291	150	53,8
Gesamt	884	8	345.805	7.820	4.411	70,1

[†] Berechnet als Anzahl Fälle per 100.000 Bevölkerung.

Die Inzidenz beschreibt die in einem bestimmten Zeitraum neu aufgetretene Anzahl an Krankheitsfällen in einer definierten Population. Sie wird meist pro 100.000 Einwohner angegeben.

Die kumulierte Inzidenz umfasst alle bisher gemeldeten bestätigten Fälle in Hessen pro 100.000 Einwohner und die 7-Tage-Inzidenz beschreibt alle bestätigten Fälle der vorangegangenen sieben Tage in Hessen pro 100.000 Einwohner. Für die Berechnung der Inzidenzen werden die Bevölkerungszahlen des Hessischen Statistischen Landesamtes in Wiesbaden (Stand: 31.12.2020) zugrunde gelegt.

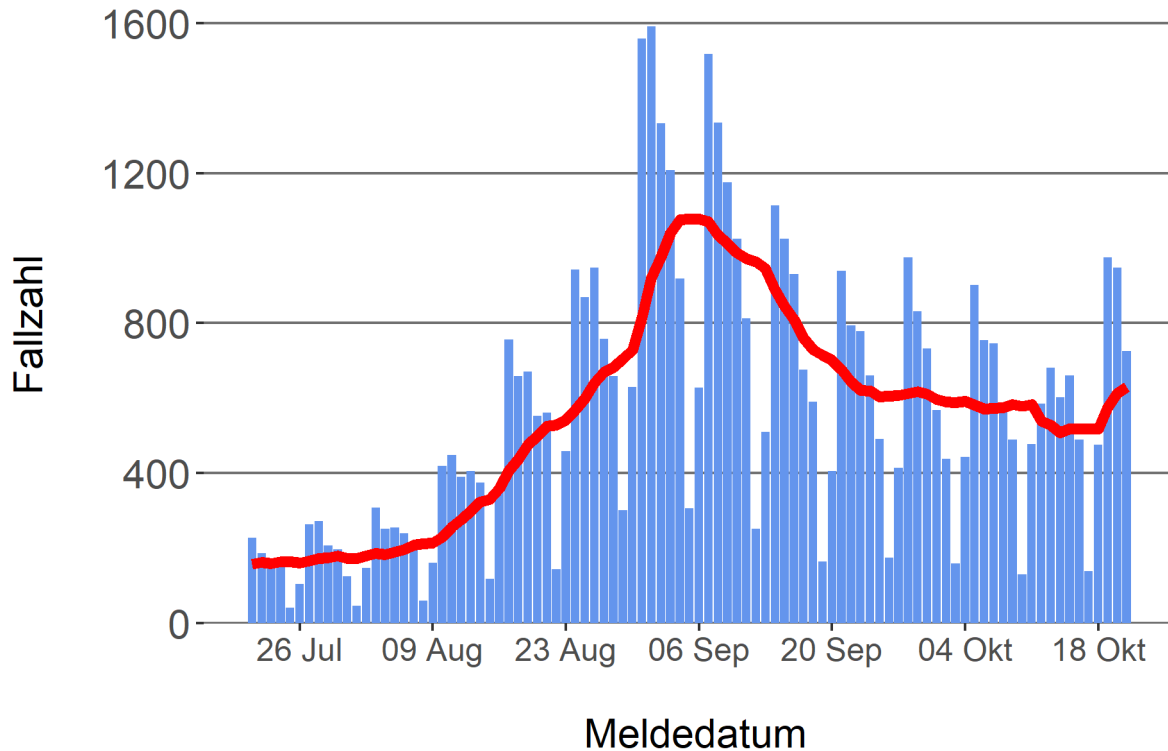
Abbildung 3. Tagesaktuell berechnete 7-Tages-Inzidenz bestätigter COVID-19-Fälle



Inzidenz ■ unter 35 ■ 35 bis unter 50 ■ 50 bis unter 100 ■ 100+

Abbildung 4. Darstellung der bestätigten COVID-19-Fälle in Hessen nach Meldedatum

Das Meldedatum entspricht dem Tag, an dem der Fall dem Gesundheitsamt bekannt wurde und im elektronischen Meldesystem erfasst wurde. Es wurden alle gemeldeten Fälle aufgetragen, die bis zum Vortag des heutigen Datums eingegangen sind. Der erste COVID-19-Fall in Hessen wurde am 28. Februar 2020 gemeldet. Die rote Linie ist das sog. nachlaufende 7-Tage-Mittel, das zur Glättung eingesetzt wird. Die Summe der Fälle des Berichtstags und der sechs vorherigen Tage wird durch Sieben geteilt und dargestellt.



Links zu den Websites von HMSI, RKI und BZgA

Informationen auf der Website des HMSI:

<http://www.hessenlink.de/2019nCoV>

Übersicht des RKI zu aktuellen Risikogebieten:

https://www.rki.de/DE/Content/InfAZ/N/Neuartiges_Coronavirus/Risikogebiete_neu.html

Informationen der Bundeszentrale für gesundheitliche Aufklärung (BZgA):

<https://www.infektionsschutz.de/coronavirus-sars-cov-2.html>

Kontakt

Pressereferat

Hessisches Ministerium für Soziales und Integration

Sonnenbergerstraße 2/2A

65193 Wiesbaden

Telefon (0611) 32-19 3408

Telefax (0611) 32-719 4666

E-Mail: presse@hsm.hessen.de