

Bulletin

Stand 24.10.2021

1. COVID-19-Fallzahlen

Abbildung 1. Globale, bundesweite und hessische Meldezahlen und Todesfälle.

		Differenz zum 23.10.2021
Bestätigte Fälle weltweit ¹ :	243.354.428	+367.027
	Todesfälle weltweit ¹ :	4.943.926
Bestätigte Fälle Deutschland ² :	4.466.157	+13.732
	Todesfälle Deutschland ² :	95.100
Bestätigte Fälle Hessen ² :	347.573	+893
	Todesfälle Hessen ² :	7.824

¹ Johns Hopkins University (abgerufen 6:00, Uhr)

² Robert Koch-Institut (Meldedaten, SurvNet-Stand 00:00 Uhr)

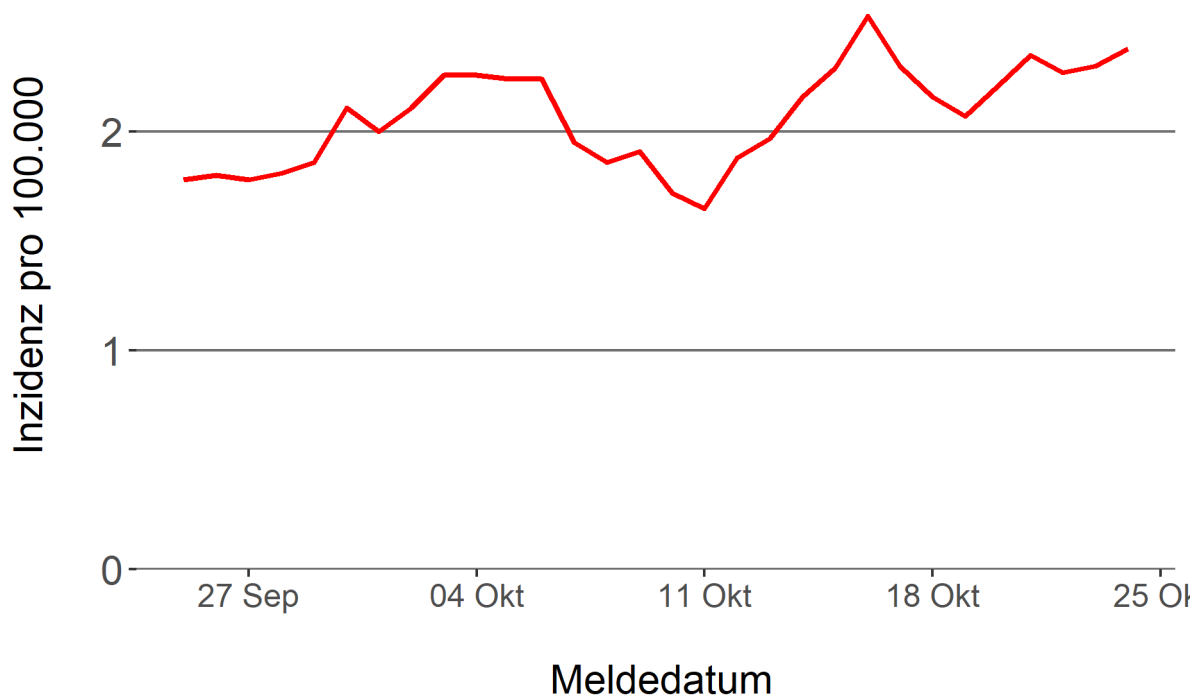
Pandemie (seit 11.03.2020)

2. Leitindikatoren zur Bestimmung des Pandemiegeschehens

2.1. Hospitalisierungsinzidenz

Der durch das RKI ausgewiesene Hospitalisierungsinzidenz-Tageswert für Hessen liegt aktuell bei 2,38 pro 100.000 Einwohner*innen (24.10.2021). Eine Woche zuvor betrug der Wert 2,3 pro 100.000.

Abbildung 2. 7-Tage-Inzidenz Hospitalisierungen in Hessen im zeitlichen Verlauf



2.2. Zahl der mit COVID-19-Patient*innen belegten Intensivbetten

Nach der IVENA Sonderlage waren am 23.10.2021 um 11:00 Uhr 132 Betten auf hessischen Intensivstationen mit Patient*innen mit einer COVID-19-Erkrankung belegt. Bei 125 wurde eine SARS-CoV-2 Infektion bestätigt, bei 7 besteht der Verdacht. Vor einer Woche waren es 139 Patient*innen, die auf hessischen Intensivstationen gepflegt werden mussten.

3. Weitere Indikatoren zur Bestimmung des Pandemiegeschehens

3.1. Zahl der mit COVID-19-Patient*innen belegten Normalbetten

Nach der IVENA Sonderlage waren am 23.10.2021 um 11:00 Uhr 382 Betten auf hessischen Normalstationen mit Patient*innen mit einer COVID-19-Erkrankung belegt. Bei 310 wurde eine SARS-CoV-2 Infektion bestätigt, bei 72 besteht der Verdacht. Vor einer Woche lag die Zahl der Hospitalisierten bei 273.

3.2. Impfstatus von COVID-19-Patient*innen in Intensivbehandlung

75,4 Prozent der auf hessischen Intensivstationen behandelten Patient*innen mit COVID-19 sind nicht vollständig geimpft (ungeimpft oder teilgeimpft), während 22,1 Prozent vollständig geimpft sind. Bei 2,5 Prozent ist der Impfstatus unbekannt.

3.3. Aktuelle COVID-19-Impfquote in Hessen

Gegenwärtig sind 65,3 Prozent der hessischen Bevölkerung vollständig gegen SARS-CoV-2 geimpft (RKI Impfquotenmonitoring, Stand: 24.10.2021). Wenn nur die aktuell impffähigen Altersgruppen berücksichtigt werden (12+), beträgt der vollimmunisierte Anteil 73,6 Prozent.

3.4. Fallzahlen COVID-19 in Hessen (SurvNet-Stand 24.10.2021, 00:00 Uhr)

Tabelle 1. Übersicht bestätigte COVID-19-Fälle in Hessen inklusive 7-Tage-Inzidenz

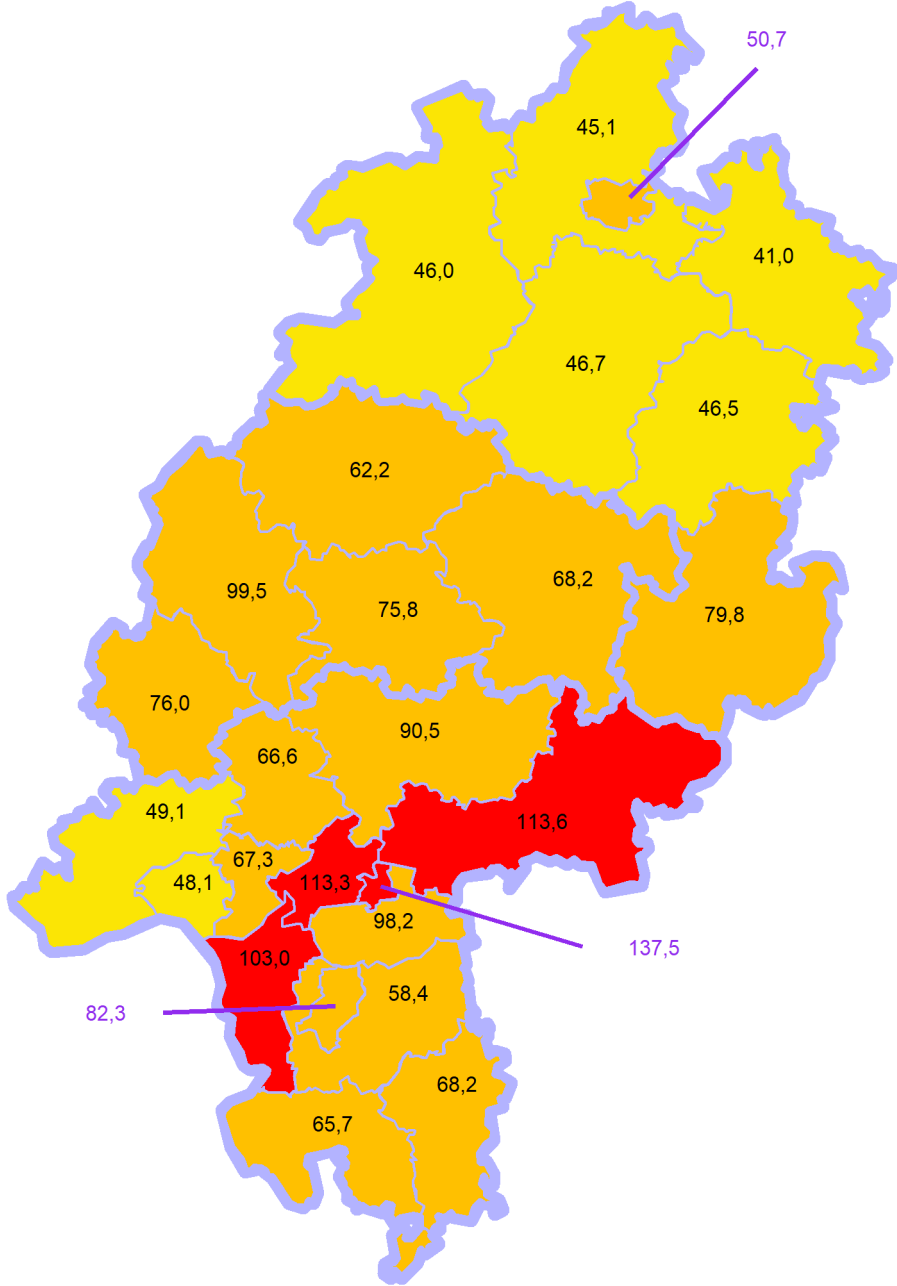
Kreis/Stadt	Aktuell	Aktuell	Kumulativ	Kumulativ	7-Tage	7-Tage
	Fälle	Todesfälle	Fälle	Todesfälle	Fälle	Inzidenz [†]
LK Bergstraße	35	0	13.457	344	178	65,7
LK Darmstadt-Dieburg	27	0	13.284	318	174	58,4
LK Fulda	35	0	15.777	289	178	79,8
LK Gießen	44	0	16.028	366	206	75,8
LK Groß-Gerau	51	0	17.371	310	284	103,0
LK Hersfeld-Rotenburg	0	0	6.723	191	56	46,5
LK Hochtaunuskreis	0	0	10.067	222	158	66,6
LK Kassel	11	0	9.584	230	107	45,1
LK Lahn-Dill-Kreis	41	0	14.117	231	252	99,5
LK Limburg-Weilburg	37	0	10.711	287	131	76,0
LK Main-Kinzig-Kreis	74	0	27.042	654	479	113,6
LK Main-Taunus-Kreis	50	1	11.074	228	161	67,3
LK Marburg-Biedenkopf	41	0	12.636	293	153	62,2
LK Odenwaldkreis	0	0	5.172	178	66	68,2
LK Offenbach	59	0	22.188	565	350	98,2
LK Rheingau-Taunus-Kreis	19	0	8.522	192	92	49,1
LK Schwalm-Eder-Kreis	13	0	7.672	249	84	46,7
LK Vogelsbergkreis	0	0	4.548	109	72	68,2
LK Waldeck-Frankenberg	14	0	7.225	156	72	46,0
LK Werra-Meißner-Kreis	0	0	4.043	164	41	41,0
LK Wetteraukreis	80	0	15.891	545	281	90,5
SK Darmstadt	31	0	7.390	159	131	82,3
SK Frankfurt am Main	174	0	49.297	849	866	113,3
SK Kassel	12	0	10.283	203	102	50,7
SK Offenbach	19	0	11.604	201	180	137,5
SK Wiesbaden	26	0	15.867	291	134	48,1
Gesamt	893	1	347.573	7.824	4.988	79,3

[†] Berechnet als Anzahl Fälle per 100.000 Bevölkerung.

Die Inzidenz beschreibt die in einem bestimmten Zeitraum neu aufgetretene Anzahl an Krankheitsfällen in einer definierten Population. Sie wird meist pro 100.000 Einwohner angegeben.

Die kumulierte Inzidenz umfasst alle bisher gemeldeten bestätigten Fälle in Hessen pro 100.000 Einwohner und die 7-Tage-Inzidenz beschreibt alle bestätigten Fälle der vorangegangenen sieben Tage in Hessen pro 100.000 Einwohner. Für die Berechnung der Inzidenzen werden die Bevölkerungszahlen des Hessischen Statistischen Landesamtes in Wiesbaden (Stand: 31.12.2020) zugrunde gelegt.

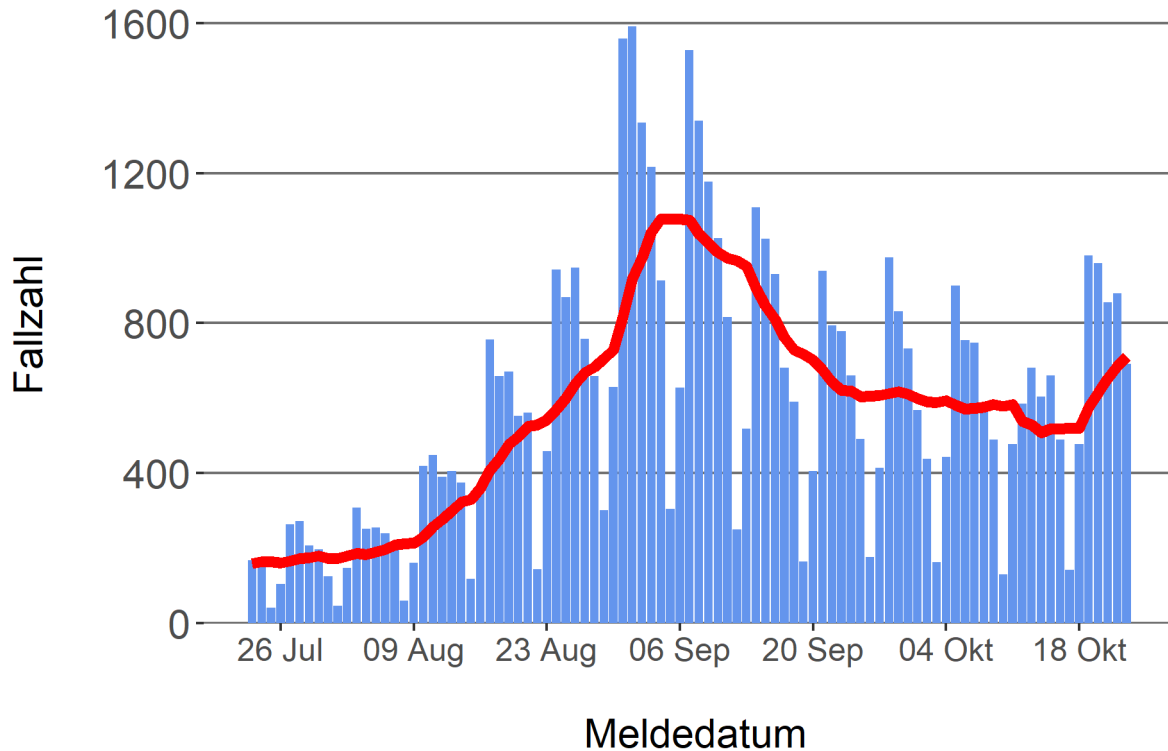
Abbildung 3. Tagesaktuell berechnete 7-Tages-Inzidenz bestätigter COVID-19-Fälle



Inzidenz ■ unter 35 ■ 35 bis unter 50 ■ 50 bis unter 100 ■ 100+

Abbildung 4. Darstellung der bestätigten COVID-19-Fälle in Hessen nach Meldedatum

Das Meldedatum entspricht dem Tag, an dem der Fall dem Gesundheitsamt bekannt wurde und im elektronischen Meldesystem erfasst wurde. Es wurden alle gemeldeten Fälle aufgetragen, die bis zum Vortag des heutigen Datums eingegangen sind. Der erste COVID-19-Fall in Hessen wurde am 28. Februar 2020 gemeldet. Die rote Linie ist das sog. nachlaufende 7-Tage-Mittel, das zur Glättung eingesetzt wird. Die Summe der Fälle des Berichtstags und der sechs vorherigen Tage wird durch Sieben geteilt und dargestellt.



Links zu den Websites von HMSI, RKI und BZgA

Informationen auf der Website des HMSI:

<http://www.hessenlink.de/2019nCoV>

Übersicht des RKI zu aktuellen Risikogebieten:

https://www.rki.de/DE/Content/InfAZ/N/Neuartiges_Coronavirus/Risikogebiete_neu.html

Informationen der Bundeszentrale für gesundheitliche Aufklärung (BZgA):

<https://www.infektionsschutz.de/coronavirus-sars-cov-2.html>

Kontakt

Pressereferat

Hessisches Ministerium für Soziales und Integration

Sonnenbergerstraße 2/2A

65193 Wiesbaden

Telefon (0611) 32-19 3408

Telefax (0611) 32-719 4666

E-Mail: presse@hsm.hessen.de