

Bulletin

Stand 29.10.2021

1. COVID-19-Fallzahlen

Abbildung 1. Globale, bundesweite und hessische Meldezahlen und Todesfälle.

		Differenz zum 28.10.2021
Bestätigte Fälle weltweit ¹ : Todesfälle weltweit ¹ :	245.518.227	+518.520
	4.981.186	+9.598
Bestätigte Fälle Deutschland ² : Todesfälle Deutschland ² :	4.559.120	+24.668
	95.606	+121
Bestätigte Fälle Hessen ² : Todesfälle Hessen ² :	353.057	+1.415
	7.853	+5

¹ Johns Hopkins University (abgerufen 6:00, Uhr)

² Robert Koch-Institut (Meldedaten, SurvNet-Stand 00:00 Uhr)

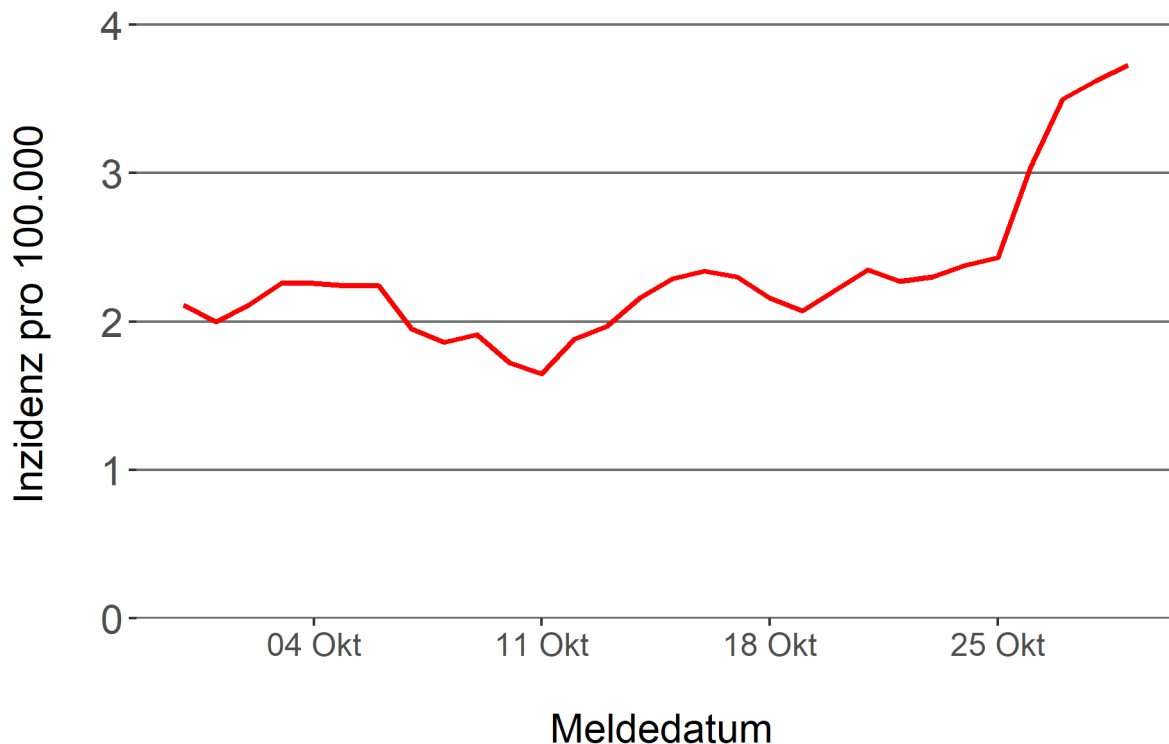
Pandemie (seit 11.03.2020)

2. Leitindikatoren zur Bestimmung des Pandemiegeschehens

2.1. Hospitalisierungsinzidenz

Der durch das RKI ausgewiesene Hospitalisierungsinzidenz-Tageswert für Hessen liegt aktuell bei 3,73 pro 100.000 Einwohner*innen (29.10.2021). Eine Woche zuvor betrug der Wert 2,27 pro 100.000.

Abbildung 2. 7-Tage-Inzidenz Hospitalisierungen in Hessen im zeitlichen Verlauf



2.2. Zahl der mit COVID-19-Patient*innen belegten Intensivbetten

Nach der IVENA Sonderlage waren am 28.10.2021 um 11:00 Uhr 167 Betten auf hessischen Intensivstationen mit Patient*innen mit einer COVID-19-Erkrankung belegt. Bei 155 wurde eine SARS-CoV-2 Infektion bestätigt, bei 12 besteht der Verdacht. Vor einer Woche waren es 140 Patient*innen, die auf hessischen Intensivstationen gepflegt werden mussten.

3. Weitere Indikatoren zur Bestimmung des Pandemiegeschehens

3.1. Zahl der mit COVID-19-Patient*innen belegten Normalbetten

Nach der IVENA Sonderlage waren am 28.10.2021 um 11:00 Uhr 421 Betten auf hessischen Normalstationen mit Patient*innen mit einer COVID-19-Erkrankung belegt. Bei 366 wurde eine SARS-CoV-2 Infektion bestätigt, bei 55 besteht der Verdacht. Vor einer Woche lag die Zahl der Hospitalisierten bei 357.

3.2. Impfstatus von COVID-19-Patient*innen in Intensivbehandlung

73,2 Prozent der auf hessischen Intensivstationen behandelten Patient*innen mit COVID-19 sind nicht vollständig geimpft (ungeimpft oder teilgeimpft), während 22,8 Prozent vollständig geimpft sind. Bei 4 Prozent ist der Impfstatus unbekannt.

3.3. Aktuelle COVID-19-Impfquote in Hessen

Gegenwärtig sind 65,7 Prozent der hessischen Bevölkerung vollständig gegen SARS-CoV-2 geimpft (RKI Impfquotenmonitoring, Stand: 29.10.2021). Wenn nur die aktuell impffähigen Altersgruppen berücksichtigt werden (12+), beträgt der vollimmunisierte Anteil 74,1 Prozent.

3.4. Fallzahlen COVID-19 in Hessen (SurvNet-Stand 29.10.2021, 00:00 Uhr)

Tabelle 1. Übersicht bestätigte COVID-19-Fälle in Hessen inklusive 7-Tage-Inzidenz

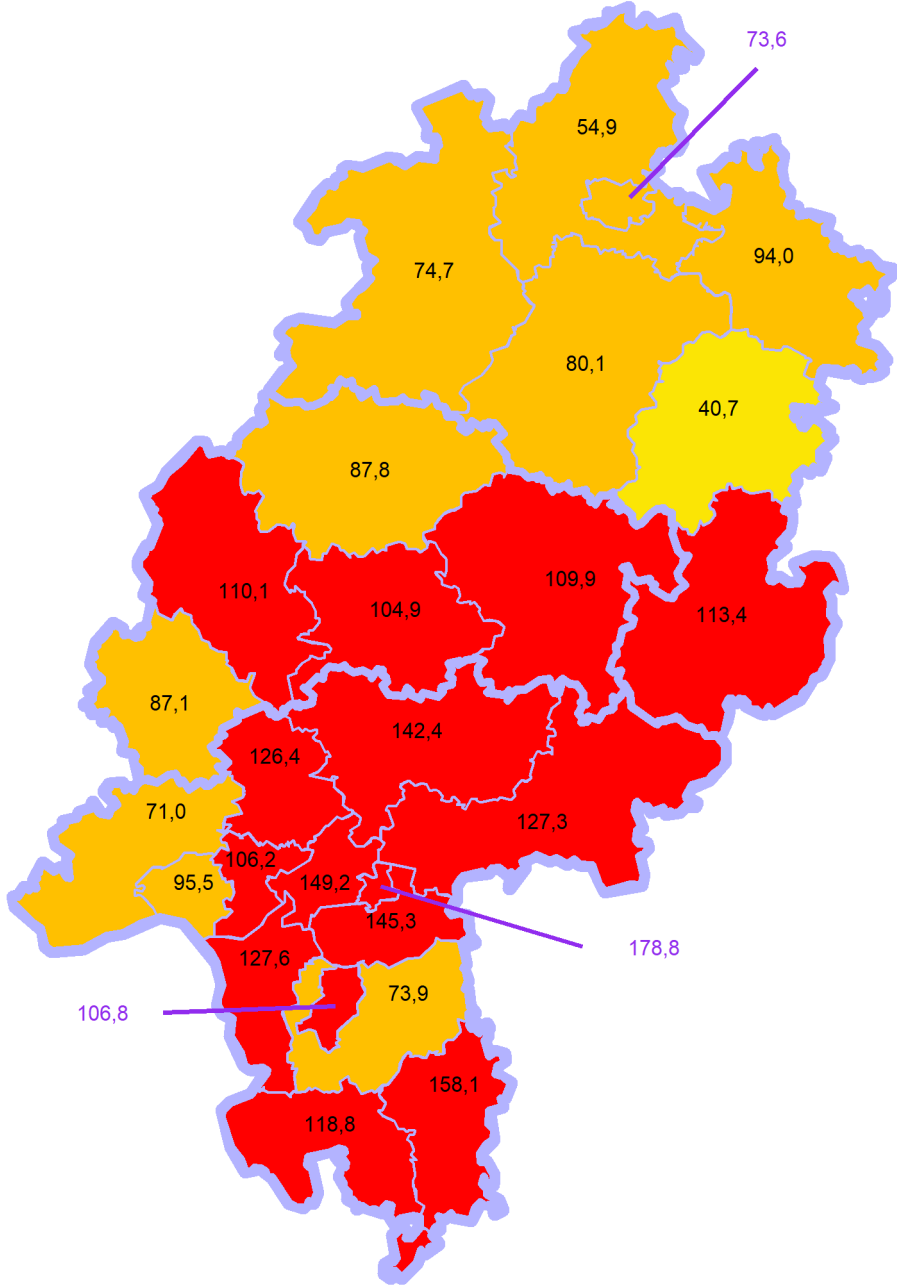
Kreis/Stadt	7-Tage	Aktuell	Aktuell	Kumulativ	Kumulativ	7-Tage
	Inzidenz [†]	Fälle	Todesfälle	Fälle	Todesfälle	Fälle
LK Bergstraße	118,8	55	0	13.703	347	322
LK Darmstadt-Dieburg	73,9	56	0	13.451	320	220
LK Fulda	113,4	47	0	15.957	292	253
LK Gießen	104,9	55	1	16.246	368	285
LK Groß-Gerau	127,6	85	0	17.655	310	352
LK Hersfeld-Rotenburg	40,7	15	0	6.785	191	49
LK Hochtaunuskreis	126,4	45	1	10.333	225	300
LK Kassel	54,9	28	0	9.687	230	130
LK Lahn-Dill-Kreis	110,1	41	0	14.304	231	279
LK Limburg-Weilburg	87,1	34	0	10.815	287	150
LK Main-Kinzig-Kreis	127,3	107	1	27.429	658	537
LK Main-Taunus-Kreis	106,2	51	0	11.285	228	254
LK Marburg-Biedenkopf	87,8	58	0	12.807	293	216
LK Odenwaldkreis	158,1	24	0	5.305	179	153
LK Offenbach	145,3	97	0	22.600	566	518
LK Rheingau-Taunus-Kreis	71,0	24	0	8.620	192	133
LK Schwalm-Eder-Kreis	80,1	41	0	7.795	249	144
LK Vogelsbergkreis	109,9	29	0	4.652	109	116
LK Waldeck-Frankenberg	74,7	24	0	7.309	156	117
LK Werra-Meißner-Kreis	94,0	26	0	4.132	165	94
LK Wetteraukreis	142,4	107	1	16.234	547	442
SK Darmstadt	106,8	37	0	7.518	160	170
SK Frankfurt am Main	149,2	197	1	50.143	853	1.140
SK Kassel	73,6	24	0	10.395	203	148
SK Offenbach	178,8	48	0	11.805	203	234
SK Wiesbaden	95,5	60	0	16.092	291	266
Gesamt	111,6	1.415	5	353.057	7.853	7.022

[†] Berechnet als Anzahl Fälle per 100.000 Bevölkerung.

Die Inzidenz beschreibt die in einem bestimmten Zeitraum neu aufgetretene Anzahl an Krankheitsfällen in einer definierten Population. Sie wird meist pro 100.000 Einwohner angegeben.

Die kumulierte Inzidenz umfasst alle bisher gemeldeten bestätigten Fälle in Hessen pro 100.000 Einwohner und die 7-Tage-Inzidenz beschreibt alle bestätigten Fälle der vorangegangenen sieben Tage in Hessen pro 100.000 Einwohner. Für die Berechnung der Inzidenzen werden die Bevölkerungszahlen des Hessischen Statistischen Landesamtes in Wiesbaden (Stand: 31.12.2020) zugrunde gelegt.

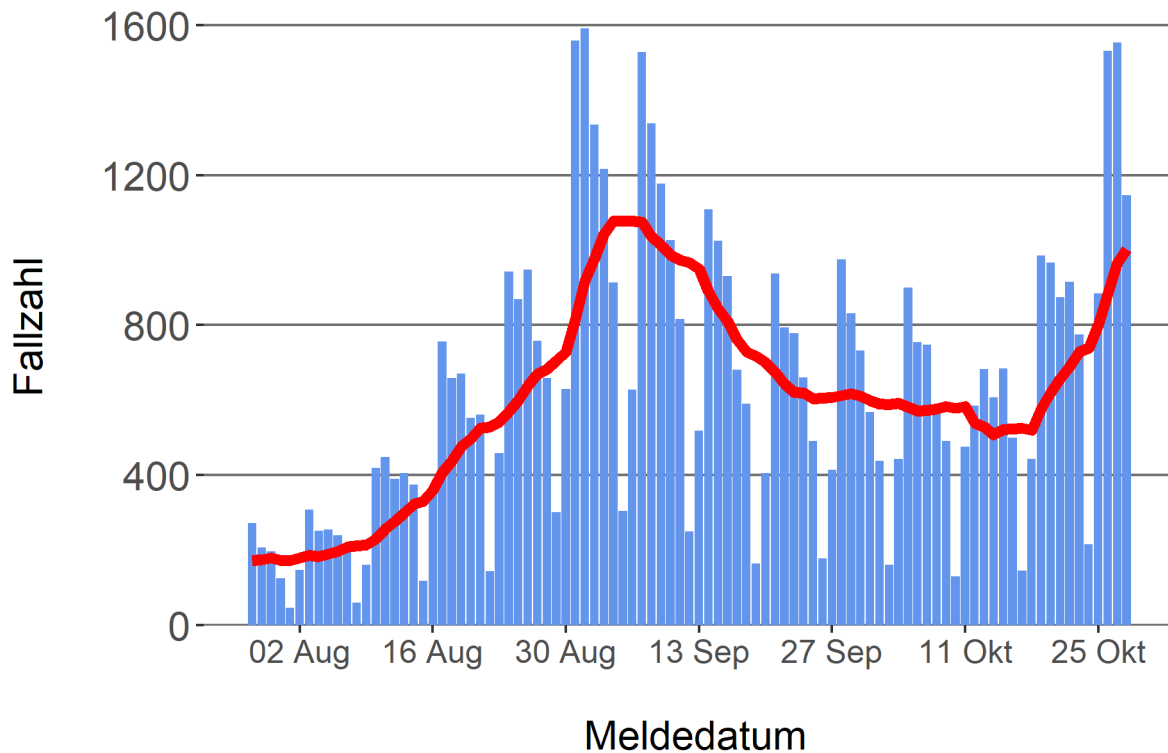
Abbildung 3. Tagesaktuell berechnete 7-Tages-Inzidenz bestätigter COVID-19-Fälle



Inzidenz ■ unter 35 ■ 35 bis unter 50 ■ 50 bis unter 100 ■ 100+

Abbildung 4. Darstellung der bestätigten COVID-19-Fälle in Hessen nach Meldedatum

Das Meldedatum entspricht dem Tag, an dem der Fall dem Gesundheitsamt bekannt wurde und im elektronischen Meldesystem erfasst wurde. Es wurden alle gemeldeten Fälle aufgetragen, die bis zum Vortag des heutigen Datums eingegangen sind. Der erste COVID-19-Fall in Hessen wurde am 28. Februar 2020 gemeldet. Die rote Linie ist das sog. nachlaufende 7-Tage-Mittel, das zur Glättung eingesetzt wird. Die Summe der Fälle des Berichtstags und der sechs vorherigen Tage wird durch Sieben geteilt und dargestellt.



Links zu den Websites von HMSI, RKI und BZgA

Informationen auf der Website des HMSI:

<http://www.hessenlink.de/2019nCoV>

Übersicht des RKI zu aktuellen Risikogebieten:

https://www.rki.de/DE/Content/InfAZ/N/Neuartiges_Coronavirus/Risikogebiete_neu.html

Informationen der Bundeszentrale für gesundheitliche Aufklärung (BZgA):

<https://www.infektionsschutz.de/coronavirus-sars-cov-2.html>

Kontakt

Pressereferat

Hessisches Ministerium für Soziales und Integration

Sonnenbergerstraße 2/2A

65193 Wiesbaden

Telefon (0611) 32-19 3408

Telefax (0611) 32-719 4666

E-Mail: presse@hsm.hessen.de