

# Bulletin

Stand 30.10.2021

## 1. COVID-19-Fallzahlen

Abbildung 1. Globale, bundesweite und hessische Meldezahlen und Todesfälle.

		Differenz zum 29.10.2021
Bestätigte Fälle weltweit <sup>1</sup> : Todesfälle weltweit <sup>1</sup> :	246.011.396	<b>+493.169</b>
	4.988.983	<b>+7.797</b>
Bestätigte Fälle Deutschland <sup>2</sup> : Todesfälle Deutschland <sup>2</sup> :	4.580.663	<b>+21.543</b>
	95.696	<b>+90</b>
Bestätigte Fälle Hessen <sup>2</sup> : Todesfälle Hessen <sup>2</sup> :	354.166	<b>+1.109</b>
	7.855	<b>+2</b>

<sup>1</sup> Johns Hopkins University (abgerufen 6:00, Uhr)

<sup>2</sup> Robert Koch-Institut (Meldedaten, SurvNet-Stand 00:00 Uhr)

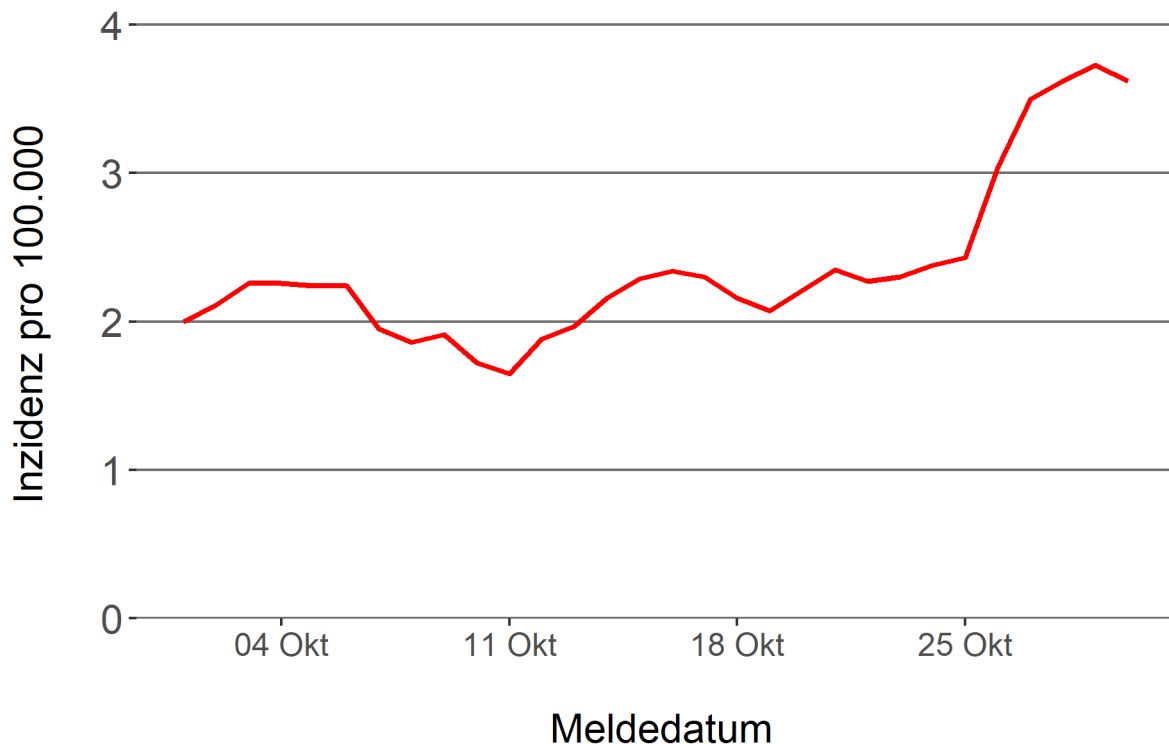
**Pandemie (seit 11.03.2020)**

## 2. Leitindikatoren zur Bestimmung des Pandemiegeschehens

### 2.1. Hospitalisierungsinzidenz

Der durch das RKI ausgewiesene Hospitalisierungsinzidenz-Tageswert für Hessen liegt aktuell bei 3,62 pro 100.000 Einwohner\*innen (30.10.2021). Eine Woche zuvor betrug der Wert 2,3 pro 100.000.

Abbildung 2. 7-Tage-Inzidenz Hospitalisierungen in Hessen im zeitlichen Verlauf



### 2.2. Zahl der mit COVID-19-Patient\*innen belegten Intensivbetten

Nach der IVENA Sonderlage waren am 29.10.2021 um 11:00 Uhr 158 Betten auf hessischen Intensivstationen mit Patient\*innen mit einer COVID-19-Erkrankung belegt. Bei 150 wurde eine SARS-CoV-2 Infektion bestätigt, bei 8 besteht der Verdacht. Vor einer Woche waren es 131 Patient\*innen, die auf hessischen Intensivstationen gepflegt werden mussten.

## 3. Weitere Indikatoren zur Bestimmung des Pandemiegeschehens

### 3.1. Zahl der mit COVID-19-Patient\*innen belegten Normalbetten

Nach der IVENA Sonderlage waren am 29.10.2021 um 11:00 Uhr 441 Betten auf hessischen Normalstationen mit Patient\*innen mit einer COVID-19-Erkrankung belegt. Bei 379 wurde eine SARS-CoV-2 Infektion bestätigt, bei 62 besteht der Verdacht. Vor einer Woche lag die Zahl der Hospitalisierten bei 363.

### 3.2. Impfstatus von COVID-19-Patient\*innen in Intensivbehandlung

70,3 Prozent der auf hessischen Intensivstationen behandelten Patient\*innen mit COVID-19 sind nicht vollständig geimpft (ungeimpft oder teilgeimpft), während 24,3 Prozent vollständig geimpft sind. Bei 5,4 Prozent ist der Impfstatus unbekannt.

### 3.3. Aktuelle COVID-19-Impfquote in Hessen

Gegenwärtig sind 65,8 Prozent der hessischen Bevölkerung vollständig gegen SARS-CoV-2 geimpft (RKI Impfquotenmonitoring, Stand: 29.10.2021). Wenn nur die aktuell impffähigen Altersgruppen berücksichtigt werden (12+), beträgt der vollimmunisierte Anteil 74,2 Prozent.

### 3.4. Fallzahlen COVID-19 in Hessen (SurvNet-Stand 30.10.2021, 00:00 Uhr)

**Tabelle 1. Übersicht bestätigte COVID-19-Fälle in Hessen inklusive 7-Tage-Inzidenz**

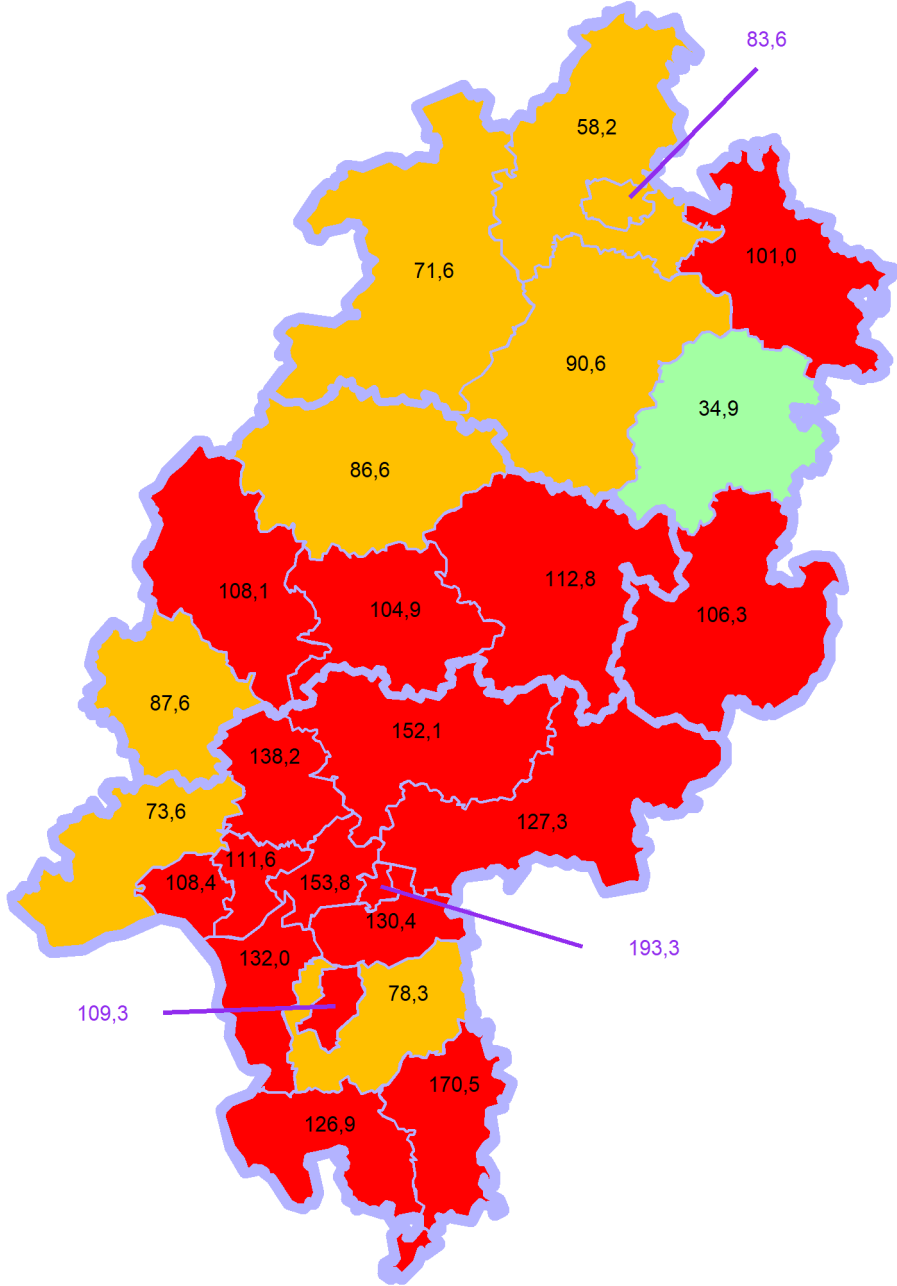
Kreis/Stadt	7-Tage	Aktuell	Aktuell	Kumulativ	Kumulativ	7-Tage
	Inzidenz <sup>†</sup>	Fälle	Todesfälle	Fälle	Todesfälle	Fälle
LK Bergstraße	126,9	65	0	13.768	347	344
LK Darmstadt-Dieburg	78,3	38	0	13.489	320	233
LK Fulda	106,3	34	0	15.991	292	237
LK Gießen	104,9	45	0	16.291	368	285
LK Groß-Gerau	132,0	55	1	17.710	311	364
LK Hersfeld-Rotenburg	34,9	1	0	6.786	191	42
LK Hochtaunuskreis	138,2	61	0	10.394	225	328
LK Kassel	58,2	25	0	9.712	230	138
LK Lahn-Dill-Kreis	108,1	46	0	14.350	231	274
LK Limburg-Weilburg	87,6	18	0	10.833	287	151
LK Main-Kinzig-Kreis	127,3	101	0	27.530	658	537
LK Main-Taunus-Kreis	111,6	40	0	11.325	228	267
LK Marburg-Biedenkopf	86,6	39	1	12.846	294	213
LK Odenwaldkreis	170,5	32	0	5.337	179	165
LK Offenbach	130,4	0	0	22.600	566	465
LK Rheingau-Taunus-Kreis	73,6	21	0	8.641	192	138
LK Schwalm-Eder-Kreis	90,6	28	0	7.823	249	163
LK Vogelsbergkreis	112,8	15	0	4.667	109	119
LK Waldeck-Frankenberg	71,6	13	0	7.322	156	112
LK Werra-Meißner-Kreis	101,0	14	0	4.146	165	101
LK Wetteraukreis	152,1	73	0	16.307	547	472
SK Darmstadt	109,3	22	0	7.540	160	174
SK Frankfurt am Main	153,8	187	0	50.330	853	1.175
SK Kassel	83,6	42	0	10.437	203	168
SK Offenbach	193,3	41	0	11.846	203	253
SK Wiesbaden	108,4	53	0	16.145	291	302
<b>Gesamt</b>	<b>114,7</b>	<b>1.109</b>	<b>2</b>	<b>354.166</b>	<b>7.855</b>	<b>7.220</b>

<sup>†</sup> Berechnet als Anzahl Fälle per 100.000 Bevölkerung.

Die Inzidenz beschreibt die in einem bestimmten Zeitraum neu aufgetretene Anzahl an Krankheitsfällen in einer definierten Population. Sie wird meist pro 100.000 Einwohner angegeben.

Die kumulierte Inzidenz umfasst alle bisher gemeldeten bestätigten Fälle in Hessen pro 100.000 Einwohner und die 7-Tage-Inzidenz beschreibt alle bestätigten Fälle der vorangegangenen sieben Tage in Hessen pro 100.000 Einwohner. Für die Berechnung der Inzidenzen werden die Bevölkerungszahlen des Hessischen Statistischen Landesamtes in Wiesbaden (Stand: 31.12.2020) zugrunde gelegt.

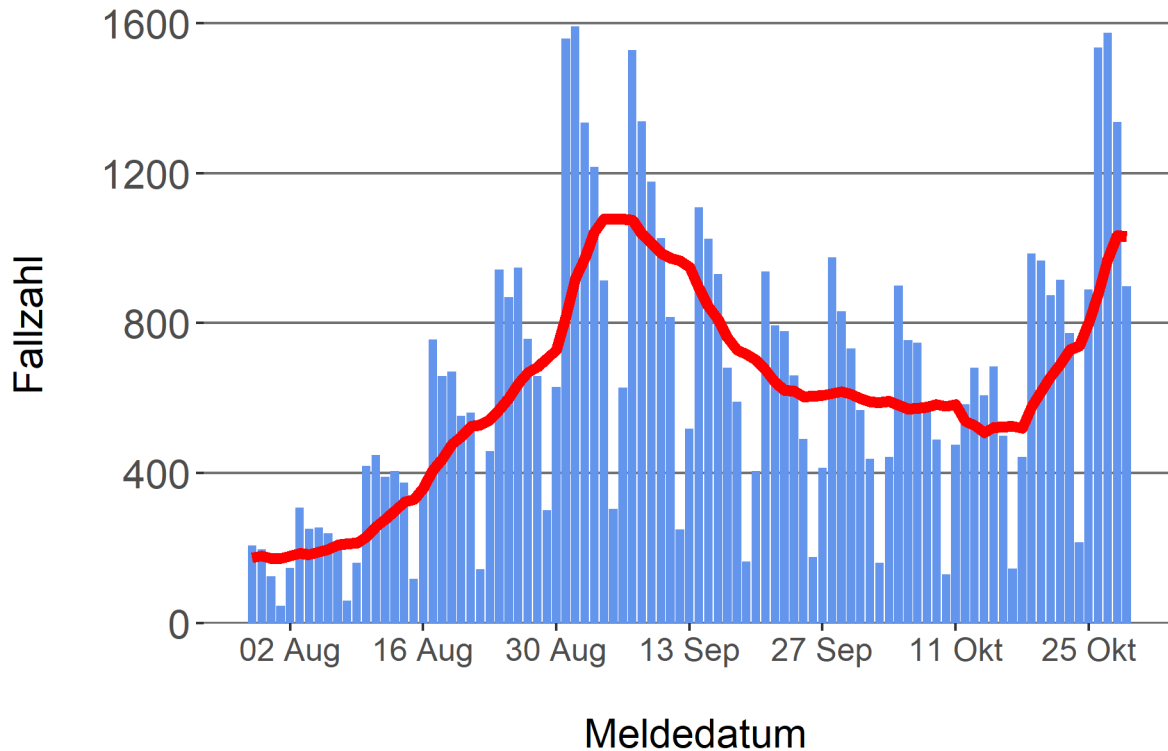
Abbildung 3. Tagesaktuell berechnete 7-Tages-Inzidenz bestätigter COVID-19-Fälle



Inzidenz ■ unter 35 ■ 35 bis unter 50 ■ 50 bis unter 100 ■ 100+

#### Abbildung 4. Darstellung der bestätigten COVID-19-Fälle in Hessen nach Meldedatum

Das Meldedatum entspricht dem Tag, an dem der Fall dem Gesundheitsamt bekannt wurde und im elektronischen Meldesystem erfasst wurde. Es wurden alle gemeldeten Fälle aufgetragen, die bis zum Vortag des heutigen Datums eingegangen sind. Der erste COVID-19-Fall in Hessen wurde am 28. Februar 2020 gemeldet. Die rote Linie ist das sog. nachlaufende 7-Tage-Mittel, das zur Glättung eingesetzt wird. Die Summe der Fälle des Berichtstags und der sechs vorherigen Tage wird durch Sieben geteilt und dargestellt.



#### Links zu den Websites von HMSI, RKI und BZgA

Informationen auf der Website des HMSI:

<http://www.hessenlink.de/2019nCoV>

Übersicht des RKI zu aktuellen Risikogebieten:

[https://www.rki.de/DE/Content/InfAZ/N/Neuartiges\\_Coronavirus/Risikogebiete\\_neu.html](https://www.rki.de/DE/Content/InfAZ/N/Neuartiges_Coronavirus/Risikogebiete_neu.html)

Informationen der Bundeszentrale für gesundheitliche Aufklärung (BZgA):

<https://www.infektionsschutz.de/coronavirus-sars-cov-2.html>

#### Kontakt

Pressereferat

Hessisches Ministerium für Soziales und Integration

Sonnenbergerstraße 2/2A

65193 Wiesbaden

Telefon (0611) 32-19 3408

Telefax (0611) 32-719 4666

E-Mail: [presse@hsm.hessen.de](mailto:presse@hsm.hessen.de)